

#TE2022

# Türkiye Eğilimleri – 2022

## Kantitatif Araştırma Raporu

17 Ocak 2023

Koordinatör  
Prof. Dr. Mustafa Aydın

**Rapora atıf için:** M. Aydın, M. Çelikpala, E. Canan-Sokullu, M. Güvenç, A. Ergun, B. B. Hawks, K. Yıldırım, S. Kaya-Sönmez, *Kantitatif Araştırma Raporu: Türkiye Siyasal Sosyal Eğilimler Araştırması 2022*, İstanbul, Global Akademi ve Akademetre.

# 2022 PROJE EKİBİ

- **Proje Koordinatörü:** Prof. Dr. Mustafa Aydın
- **Akademik Uzmanlar:** Prof. Dr. Mitat Çelikpala, Prof. Dr. Ebru Canan Sokullu, Prof. Dr. Murat Güvenç, Prof. Dr. Ayça Ergun, Prof. Dr. Banu Baybars Hawks, Dr. Öğr. Üyesi Kerem Yıldırım
- **Proje Akademik Asistanı:** Sezen Kaya Sönmez
- **Akademetre Uzmanları**
  - **Stratejik Planlama Uzmanı:** Dr. Halil İ. Zeytin
  - **Kantitatif Proje Uzmanı:** İsmail Caner Pınarcı
  - **Kalitatif Proje Uzmanı:** Buse Var
  - **Üretim:** Ercan Balcı, Erkan Yıldırım
  - **Veri İşlem Sorumlusu:** Batuhan Yeşilyurt
  - **Veri Kontrol & Raporlaştırma:** Esna Uğurlu, Bensus Desen Kivrak, Kübra Büyüктаş, Şule Güneş, Sena Erçetin, Emre Yüksel
  - **İş Geliştirme Yöneticisi:** Büşra Topuz

# İÇİNDEKİLER

Genel Çerçeve (2)

8

Demografi

13

Kimlikler

29

Türkiye ve Sorunları

41

Siyaset

56

Seçimler

79

Ekonomi

86

Dış Politika

107

Etnik İlişkiler

115

Terör ve Güvenlik

123


Toplumsal Göstergeler

## ULUSAL VE ULUSLARARASI STANDARTLAR

*Türkiye Eğilimleri 2022* çalışmasının saha araştırmasını gerçekleştiren *Akademetre*, pazarlama araştırmalarında ve sosyal araştırmalarda belirlenen, uluslararası bilimsel, etik kuralları, sektörde yer alan ulusal, uluslararası kurumların ve mesleki derneklerin belirlediği standartları uygular.



Türkiye Araştırmacılar Derneği,  
üyeliği



ESOMAR European Society for  
Opinion and Marketing Research  
üyeliği



Araştırma ve hizmetlerinde  
GAB 02  
(Güvenilir Araştırma Belgesi 02)

## METODOLOJİ ÖZETİ ARAŞTIRMA ÖRNEKLEMİ



### AMAÇ

Türkiye’de mevcut ve olası sorun ve gündeme ilişkin toplumun bakışını tespit etmek.

### ÖRNEKLEM

**Evren:** Türkiye geneli temsiliyet; 18 yaş ve üzeri, 26 ilde (İstanbul, Ankara, Konya, Bursa, Kocaeli, İzmir, Aydın, Manisa, Tekirdağ, Balıkesir, Adana, Antalya, Hatay, Zonguldak, Samsun, Kastamonu, Kayseri, Kırıkkale, Trabzon, Gaziantep, Diyarbakır, Mardin, Malatya, Bitlis, Erzurum, Ağrı) kent merkezlerinde ikamet eden halk geneli  
**Örneklem:** %95 güven düzeyinde  $\pm 3,0$  hata payına göre 1.000 görüşme

### YÖNTEM

Veri Toplama Tekniği  
**Metot:** Kantitatif araştırma  
**Teknik:** Önceden hazırlanmış soru formuna bağlı yüz yüze görüşmeler

### TAKVİM

**Saha Çalışması:**  
**03 Kasım – 12 Aralık 2022**

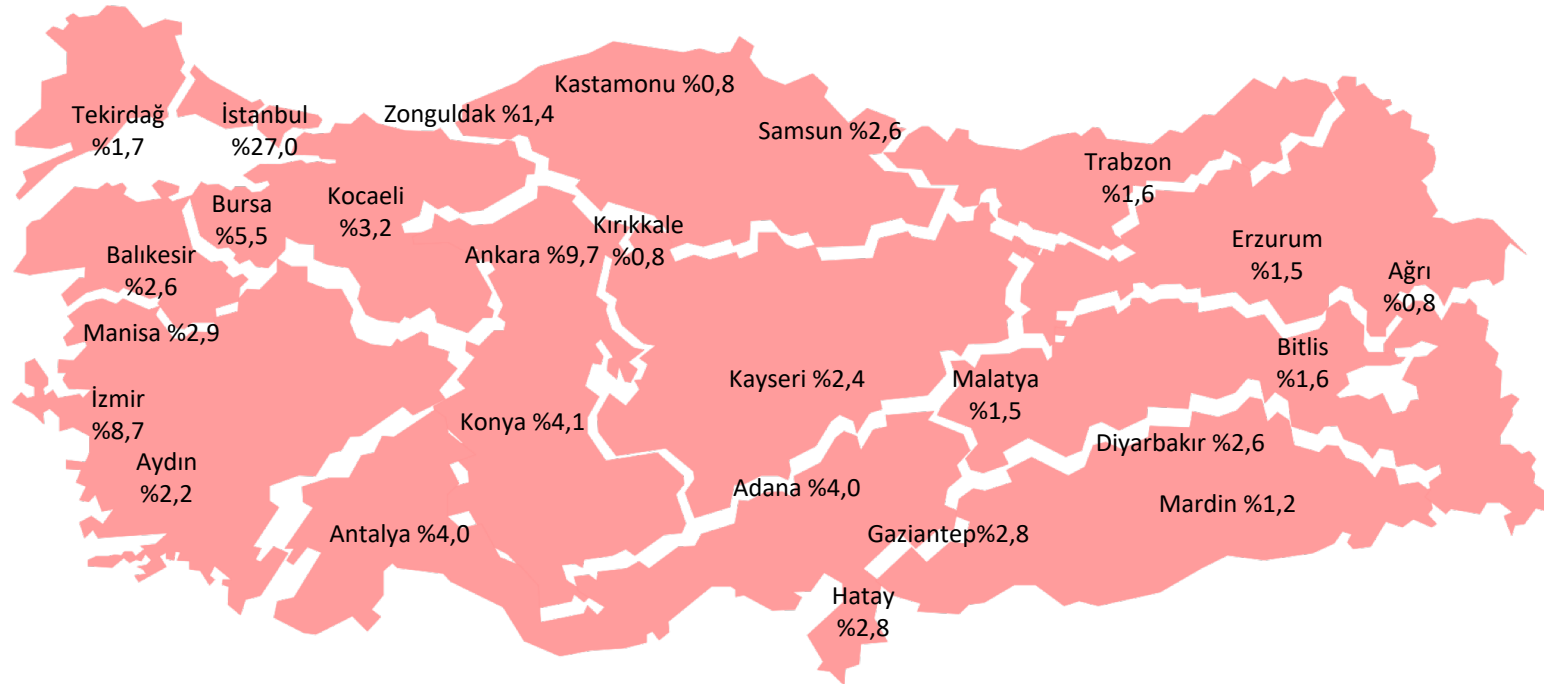
Veri Kontrol:  
19 Aralık – 23 Aralık 2022

Analiz ve Raporlama:  
26 Aralık - 30 Aralık 2022

## Örneklem

Araştırma kapsamında; kamuoyunu temsilen

- IBBS-2 seviyesinde Türkiye temsiliyetine sahip 26 ilde kent merkezlerinde ikamet eden 18 yaş ve üzeri 1.000 kişi ile yüz yüze görüşüldü.



## Terminoloji Açıklamaları

T2B

«Kesinlikle katılıyorum» ve «Katılıyorum» gibi pozitif değerlerin toplamıdır.

B2B

«Kesinlikle katılmıyorum» ve «Katılmıyorum» gibi negatif değerlerin toplamıdır.

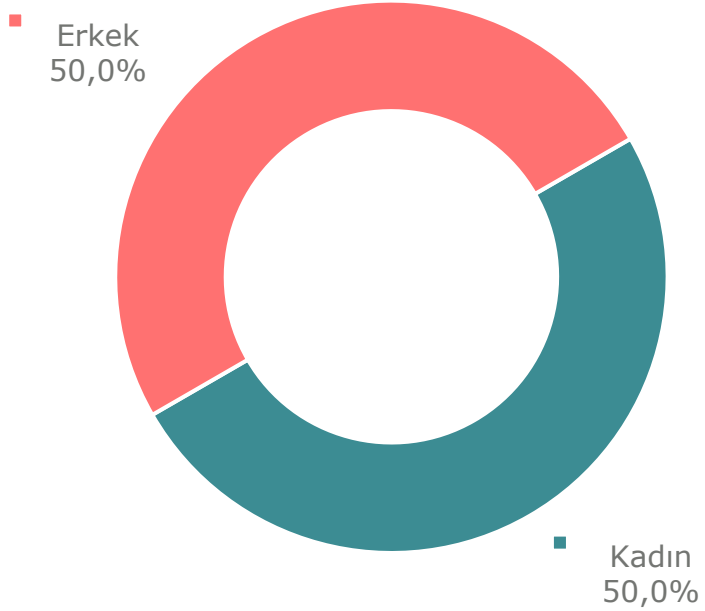
Net Skor

Pozitif Değerler Toplamından, Negatif Değerler Toplamının çıkartılması ile elde edilen skordur.

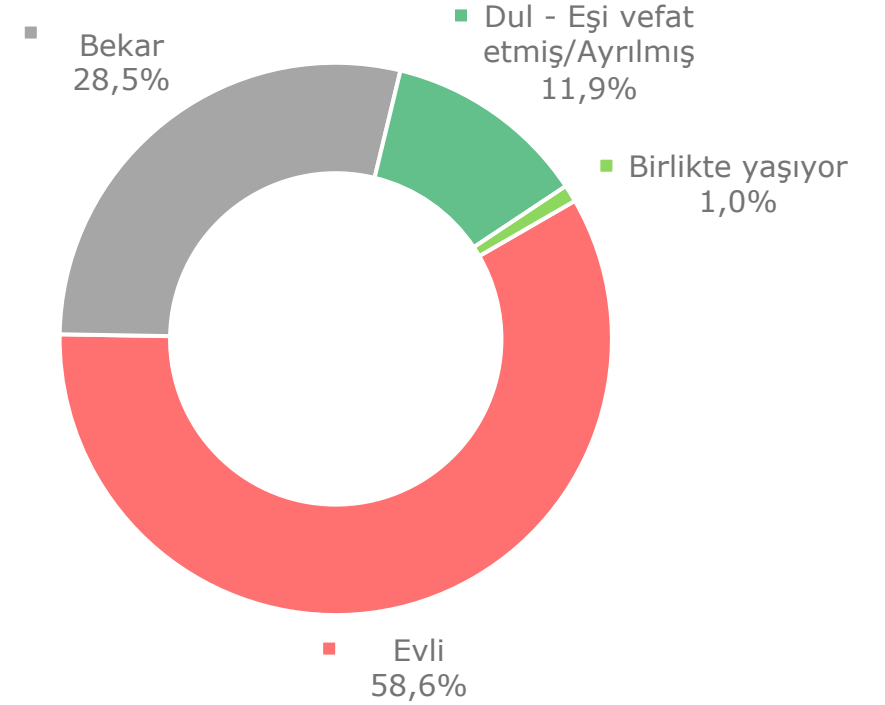
# Demografi



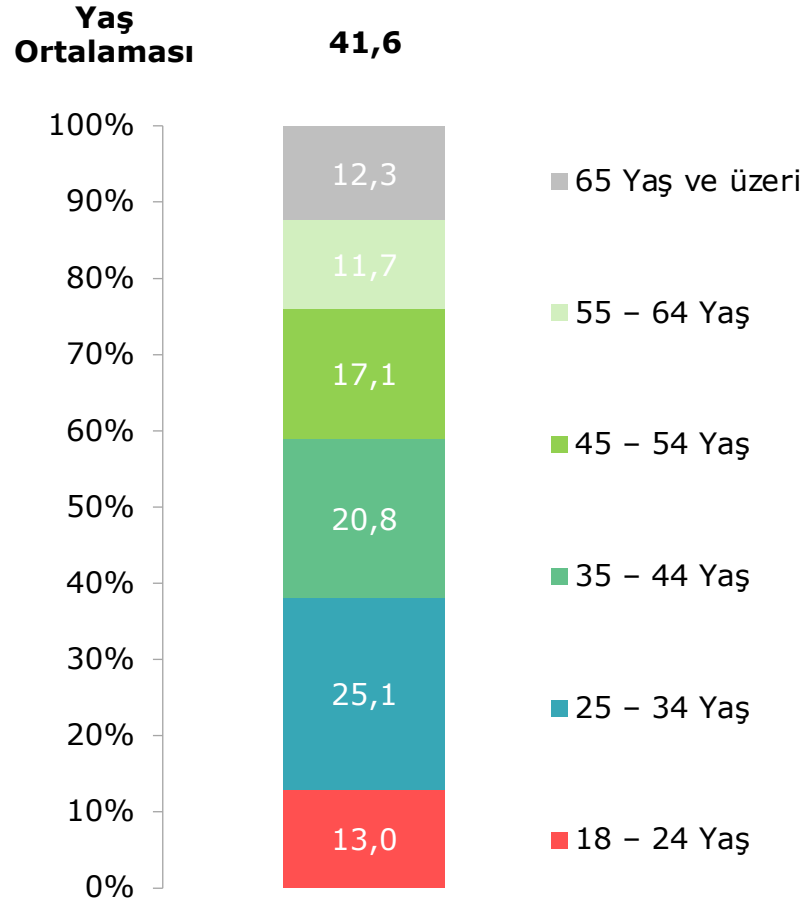
## Görüşülen Kişilerin Cinsiyet Dağılımı



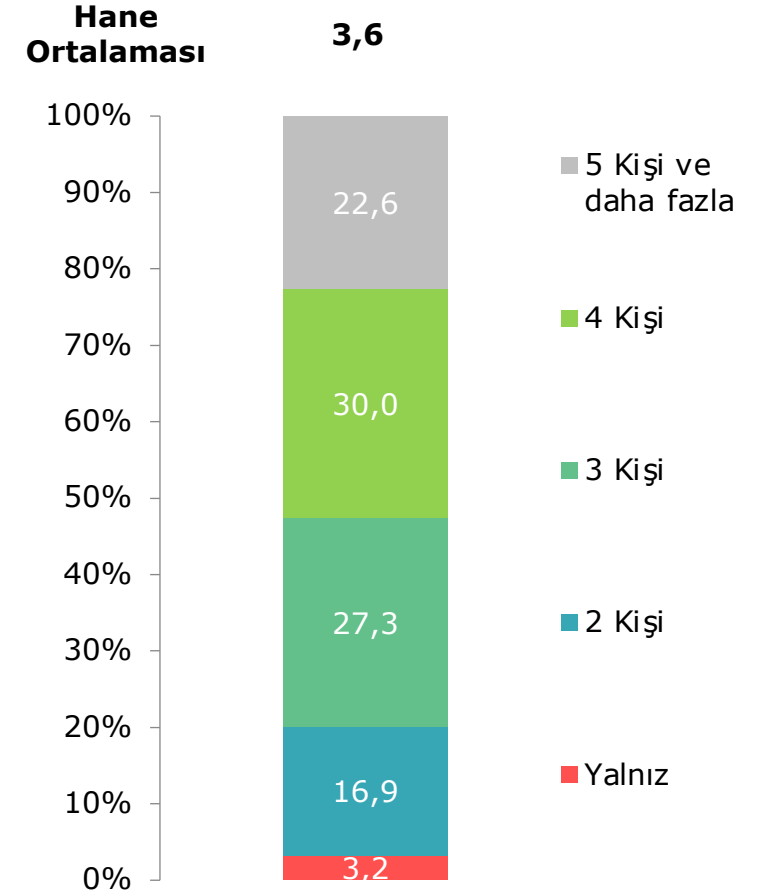
## Görüşülen Kişilerin Medeni Durumu



## Görüşülen Kişilerin Yaş Dağılımı

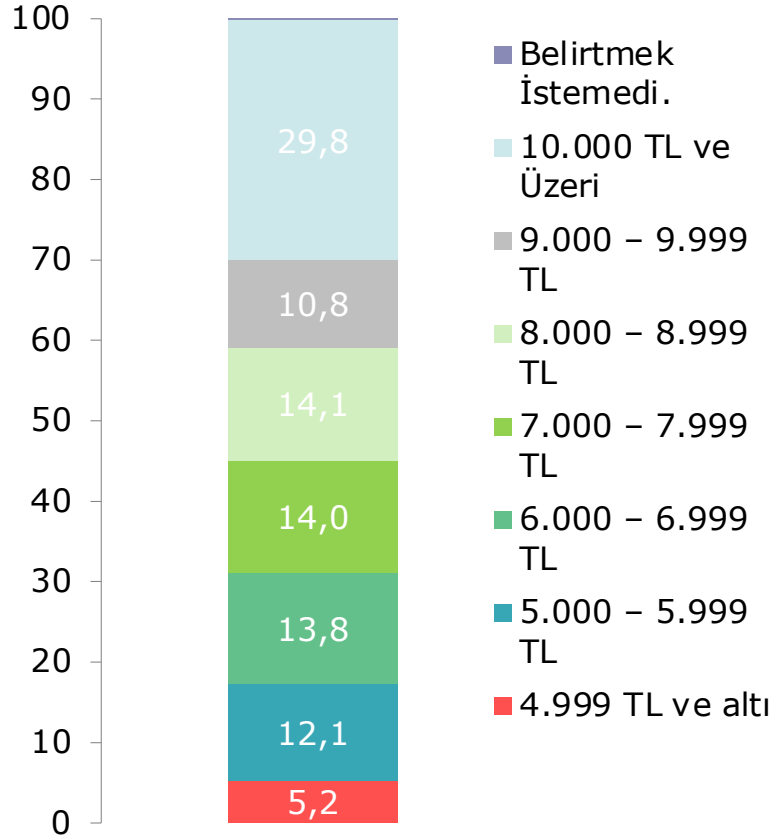


## Görüşülen Kişilerin Toplam Hane Büyüklüğü

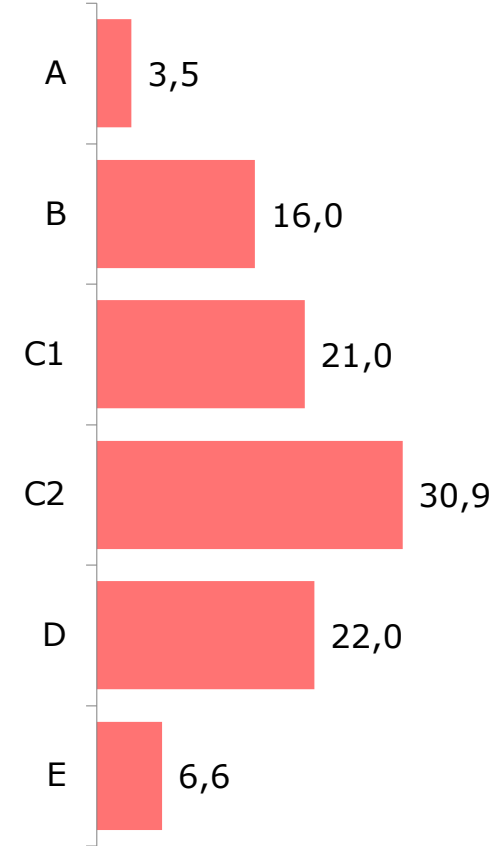


## Görüşülen Kişilerin Ortalama Hane Geliri

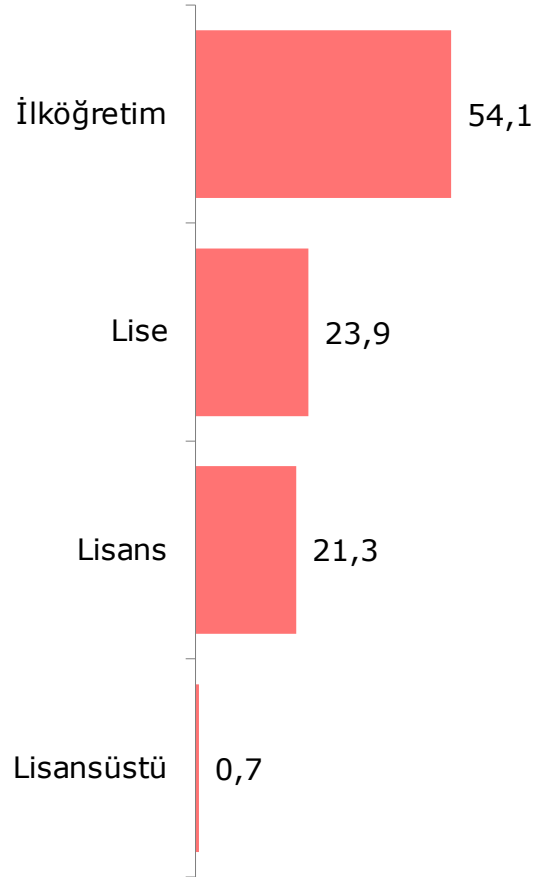
Ortalama Hane Geliri (TL) **10158,3 TL**



## Görüşülen Kişilerin Sosyo-Ekonomik Statüsü



## Eğitim Seviyesi



## Meslek Dağılımı

Çalışma Durumu	Meslekler	%
<b>Kendi Hesabına Çalışanlar</b> %8,2	Tek başına çalışan, dükkan sahibi, esnaf, taksi şoförü	4,0
	Seyyar - Kendi işi (freelance dahil)	1,0
	Çiftçi (kendi başına/ailesiyle çalışan)	0,1
	İş yeri sahibi- 1-5 çalışanlı	0,5
	İş yeri sahibi- 6-10 çalışanlı	0,8
	İş yeri sahibi -11-20 çalışanlı	0,2
	İş yeri sahibi - 20'den fazla çalışanlı	0,2
	Serbest nitelikli uzman	1,4
<b>Ücretli Çalışanlar</b> %71,9	İşçi/hizmetli - düzenli işi olan	39,8
	İşçi/hizmetli - parça başı işi olan	14,0
	Yönetici olmayan memur / teknik eleman / uzman vs.	11,3
	Yönetici (1-5 çalışanı olan)	2,1
	Ustabaşı/kalfa - kendine bağlı işçi çalışan	3,7
	Ücretli Nitelikli uzman	1,0
<b>Çalışmayanlar</b> %19,7	Ev kadını - ek geliri yok, yardım alıyor	2,9
	Ev kadını - düzenli ek geliri var	6,3
	İşsiz - şu an çalışmıyor - ek geliri yok	3,4
	İşsiz - şu an çalışmıyor - düzenli ek geliri var	4,6
	Öğrenci	2,5
	Emekli	0,2

# Kimlikler





## Yaşa Göre Türk Halkının Siyasi Yelpazedeki Yeri

Yaş	Muhafazakar	Milliyetçi	Kemalist	Siyasal İslamcı	Sosyal Demokrat	Sosyalist	Ulusalçı	Ülkücü	Liberal	Apolitik
18-24 yaş	20,8	23,1	11,5	17,1	5,4	3,1	5,4	2,3	5,4	2,3
25-34 yaş	29,9	13,1	19,1	10,4	11,2	6,0	4,4	3,6	1,2	1,2
35-44 yaş	31,7	12,5	15,4	10,1	12,5	0,5	8,2	2,9	3,4	2,9
45-54 yaş	28,1	12,9	22,2	8,8	10,5	1,8	4,7	2,9	2,3	4,1
55-64 yaş	22,2	20,5	16,2	13,7	8,5	2,6	7,7	1,7	4,3	1,7
65 yaş ve üzeri	26,0	12,2	11,4	22,8	8,1	2,4	2,4	1,6	2,4	9,8

**18-24** yaş aralığında **%3,1**'i cevap vermemiştir.

**45-54** yaş aralığında **%1,8**'i cevap vermemiştir.

Baz	18-24 Yaş	25-34 Yaş	35-44 Yaş	45-54 Yaş	55-64 Yaş	65 Yaş
	130	251	208	171	171	123

**55- 64** yaş aralığında **%0,8**'i cevap vermemiştir.

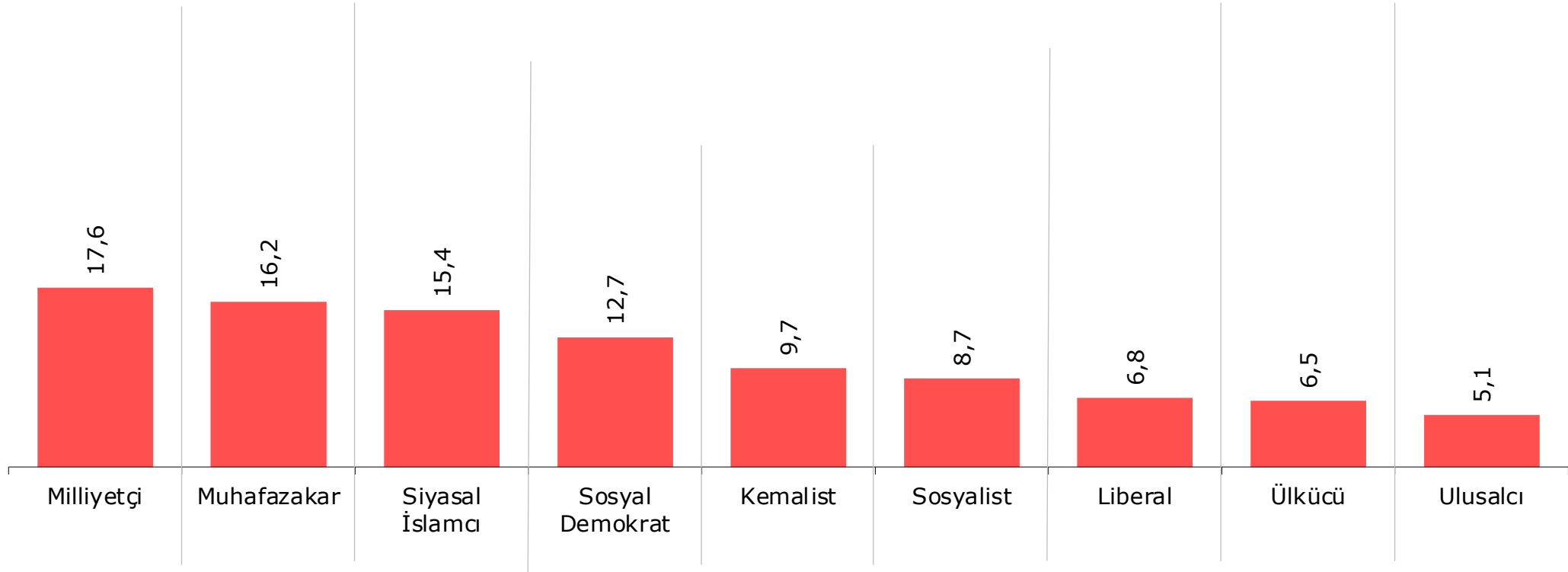
**65 yaş ve üzerinde** **%0,8**'i cevap vermemiştir.



## İkinci Yakın Hissedilen Siyasi Görüş

Siyasi görüşünüz açısından kendinizi yakın hissettiğiniz ikinci bir görüş var mı?

Siyasal İslamcı ve Muhafazakarların Toplamı	
2022	33,8

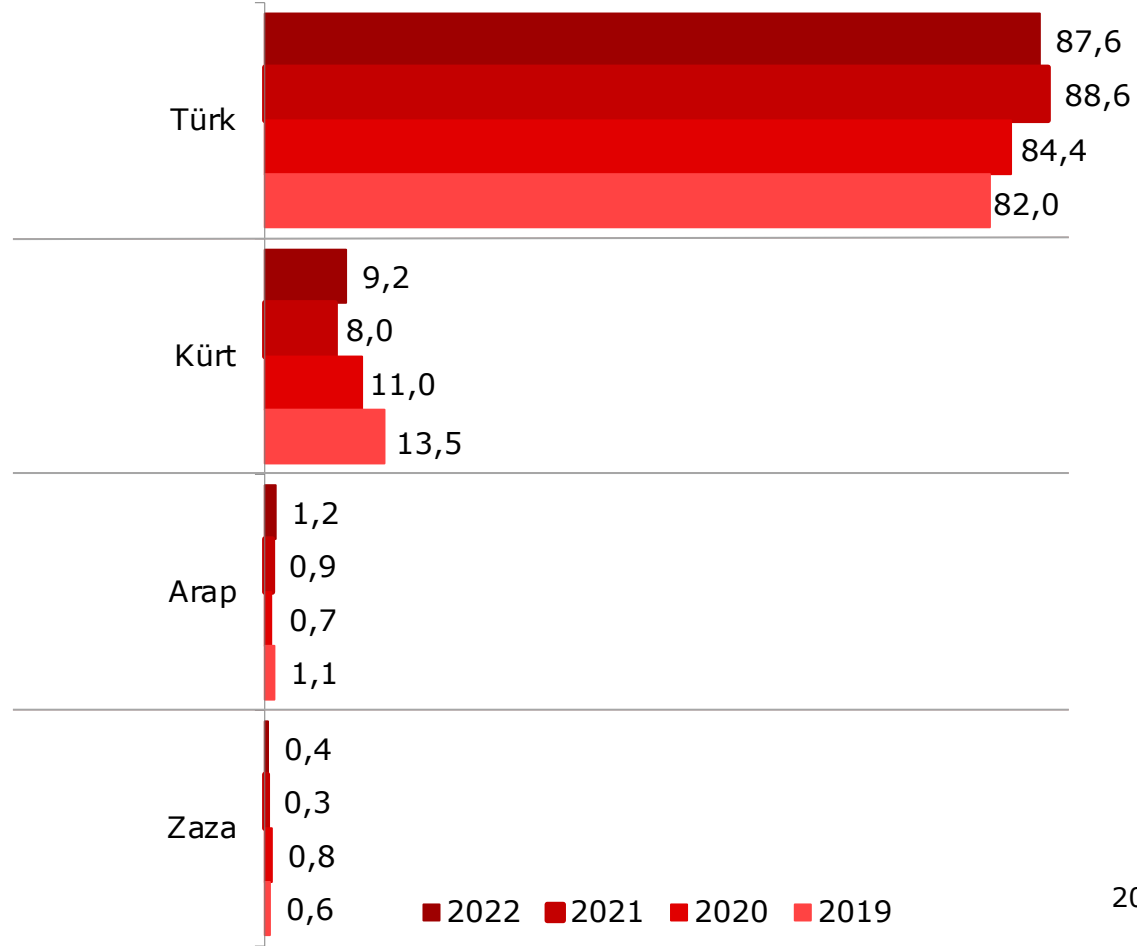


Baz 2022  
1000

2022 yılındaki siyasi kimliğe göre sıralanmıştır.

## Etnik Yapı

Kendinizi etnik olarak nasıl tanımlarsınız?

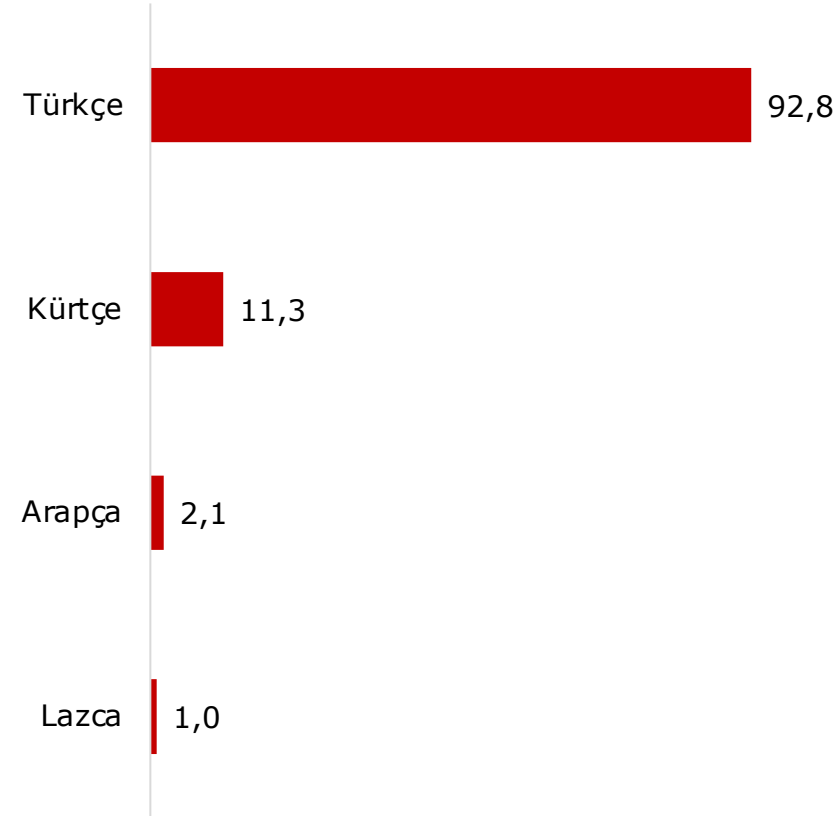


2022 yılındaki etnik yapıya göre sıralanmıştır.

Baz	2022	2021	2020	2019
	1000	1000	1000	1000

## Çocukken Konuşulan Dil

Çocukken evde anne ve babanız ile hangi dillerde konuşurdunuz?

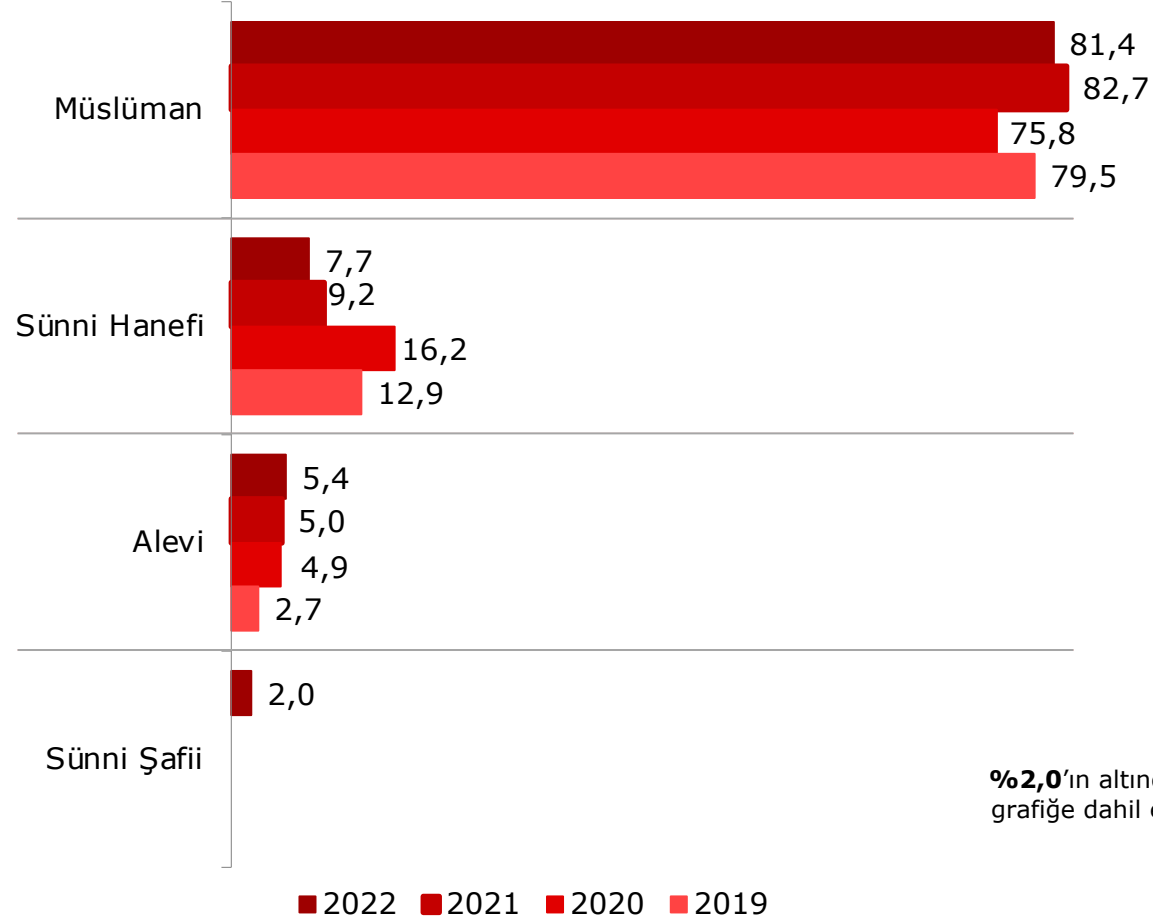


**%1,0**'in altında kalan değerler grafiğe dahil edilmemiştir.

Bilmediklerini belirtenler; **%0,2**

## Dini İnanç

Dini inancınız çerçevesinde kendinizi nasıl tanımlarsınız?

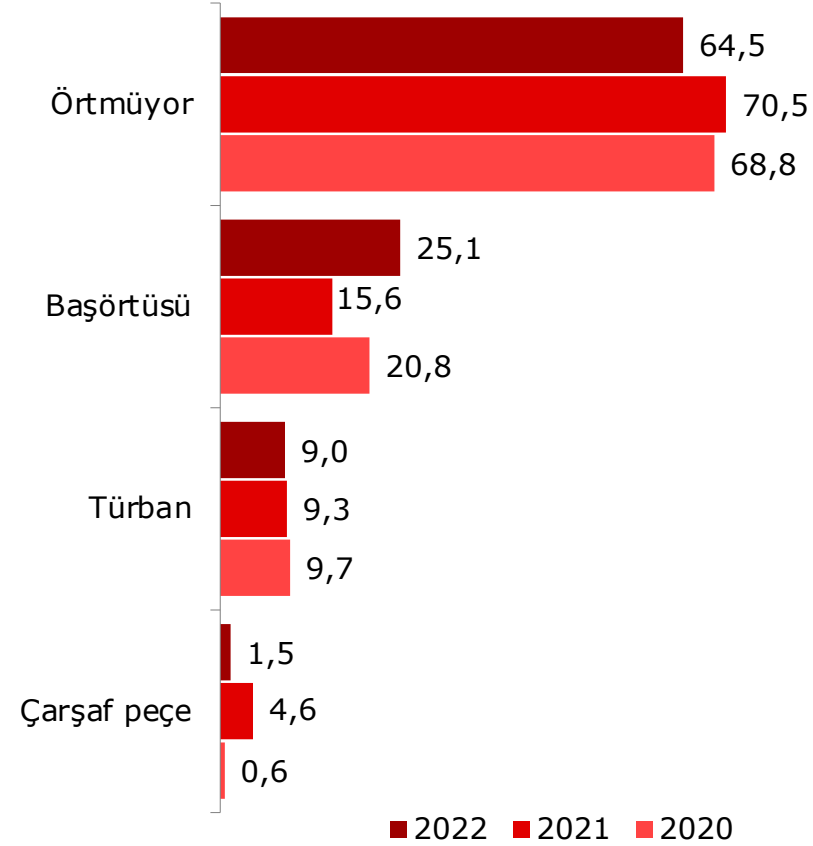


%2,0'ın altındaki değerler grafiğe dahil edilmemiştir.

Baz	2022	2021	2020	2019
	1000	1000	1000	1000

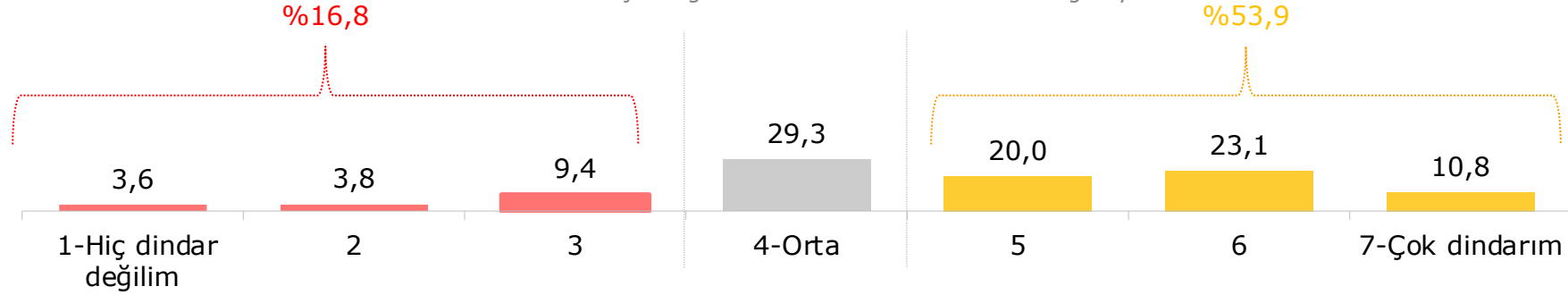
## Baş Örtme / Eşin Başı Örtmesi

Başınızı aşağıda sayacaklarımdan herhangi biri ile örtüyor musunuz? Eşiniz başınızı örtüyor mu?



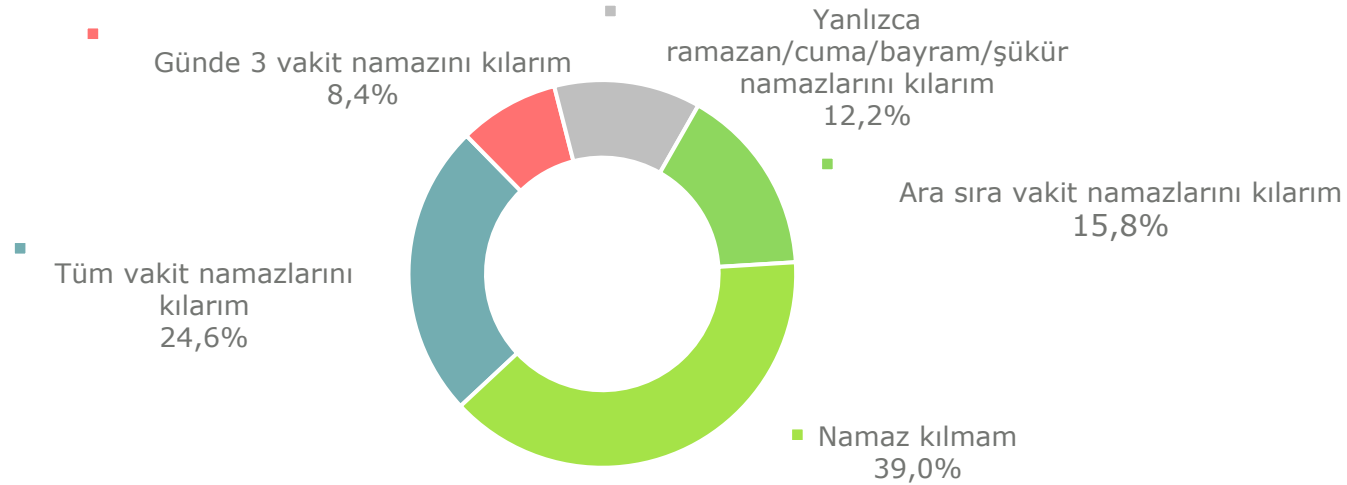
## Kendini Dindar Olarak Değerlendirme Durumu

Genel olarak düşündüğünüzde kendinizi ne kadar dindar görüyorsunuz?



## Namaz Kılma Sıklığı

Ne sıklıkta namaz kılarıyorsunuz? Lütfen size uygun tüm seçenekleri belirtiniz.



### Yaşa Göre Kendini Dindar Olarak Değerlendirme Durumu

	Düşük Dindarlık Düzeyi (%)	Orta Dindarlık Düzeyi (%)	Yüksek Dindarlık Düzeyi (%)	Baz
18-24 yaş	12,3	30,0	57,7	130
25-34 yaş	22,3	21,9	55,8	251
35-44 yaş	13,9	36,1	50,0	208
45-54 yaş	22,8	24,6	52,6	171
55-64 yaş	10,3	40,2	49,6	117
65 yaş ve üzeri	13,0	28,5	58,5	123

### Sosyoekonomik Statüye Göre Kendini Dindar Olarak Değerlendirme Durumu

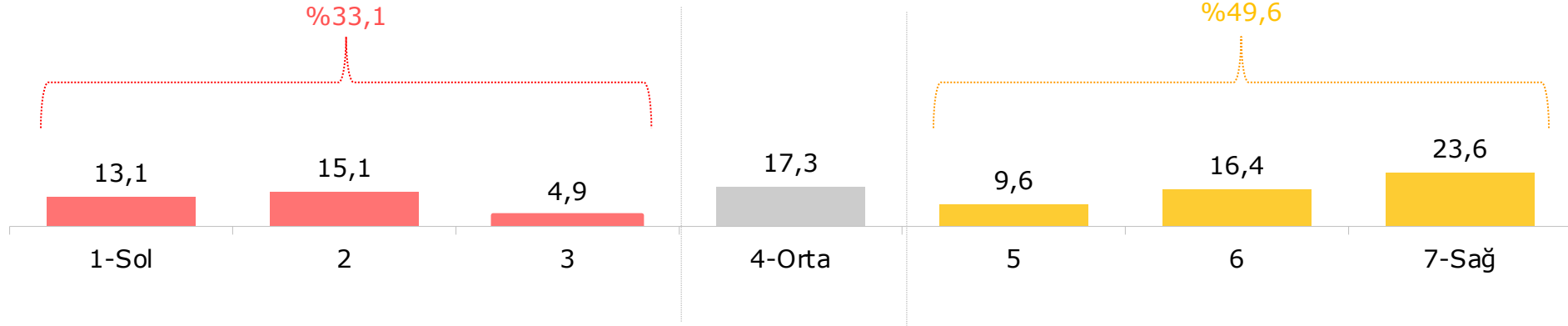
	Düşük Dindarlık Düzeyi (%)	Orta Dindarlık Düzeyi (%)	Yüksek Dindarlık Düzeyi (%)	Baz
A	8,6	48,6	42,9	35
B	21,9	28,8	49,4	160
C1	23,3	19,0	57,6	210
C2	11,3	28,2	60,5	309
D	17,7	33,6	48,6	220
E	10,6	43,9	45,5	66

### Partiye Göre Kendini Dindar Olarak Değerlendirme Durumu

	Düşük Dindarlık Düzeyi (%)	Orta Dindarlık Düzeyi (%)	Yüksek Dindarlık Düzeyi (%)	Baz
AK Parti	1,6	17,8	80,6	371
CHP	43,1	36,2	20,6	218
MHP	4,3	22,3	73,4	94
HDP	33,3	38,5	28,1	96
İYİ Parti	13,3	45,6	41,1	90

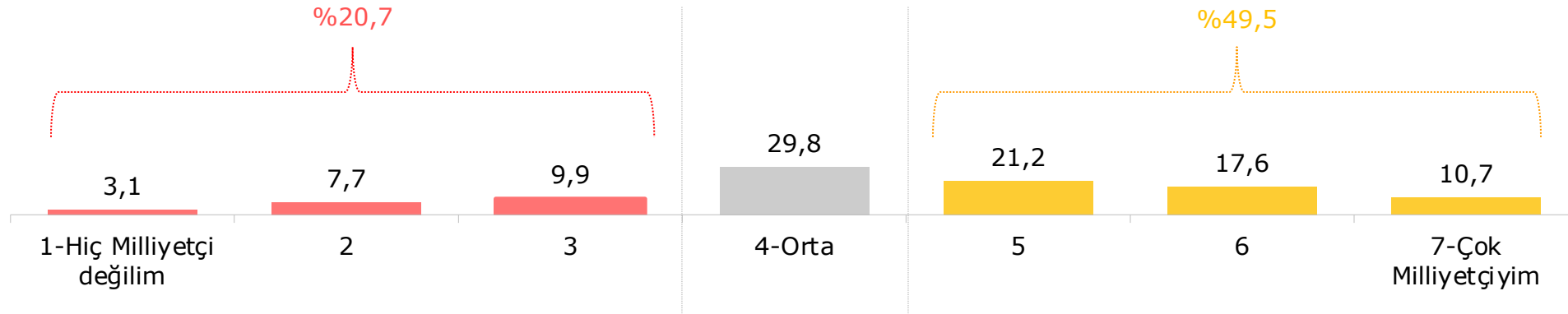
## Sol-Sağ Cetveli Değerlendirmesi

Siyasi konularda "sol" ve "sağ" ayırımından bahsedilmektedir. "1"ın en solu, "6"nın en sağı gösterdiği sol-sağ cetvelinde kendi görüşlerinizi nereye yerleştirirsiniz?



## «Milliyetçi» Değerlendirmesi

Genel olarak düşündüğünüzde kendinizi ne kadar milliyetçi sayıyorsunuz?





### Yaşa Göre Sol-Sağ Cetveli Değerlendirmesi

	Sol (%)	Orta (%)	Sağ (%)	Baz
18-24 yaş	33,1	15,4	51,5	130
25-34 yaş	33,1	13,9	53,0	251
35-44 yaş	33,2	16,3	50,5	208
45-54 yaş	38,6	14,6	46,8	171
55-64 yaş	31,6	25,6	42,7	117
65 yaş ve üzeri	26,8	23,6	49,6	123

### Sosyoekonomik Statüye Göre Sol-Sağ Cetveli Değerlendirmesi

	Sol (%)	Orta (%)	Sağ (%)	Baz
A	45,7	20,0	34,8	35
B	39,4	14,4	46,3	160
C1	35,7	14,3	50,0	210
C2	29,1	11,3	59,5	309
D	30,0	25,5	44,5	220
E	31,8	33,3	34,8	66

### Partiye Göre Sol-Sağ Cetveli Değerlendirmesi

	Sol (%)	Orta (%)	Sağ (%)	Baz
AK Parti	2,7	11,6	85,7	371
CHP	85,3	11,0	3,7	218
MHP	7,4	11,7	80,9	94
HDP	67,7	10,4	0,0	96
İYİ Parti	24,4	34,4	41,1	90

### Yaşa Göre «Milliyetçi» Değerlendirmesi

	Düşük Milliyetçilik Düzeyi (%)	Orta Milliyetçilik Düzeyi (%)	Yüksek Milliyetçilik Düzeyi (%)	Baz
18-24 yaş	14,6	23,8	61,5	130
25-34 yaş	15,1	29,9	55,0	251
35-44 yaş	19,2	35,6	45,2	208
45-54 yaş	32,7	19,3	48,0	171
55-64 yaş	23,1	33,3	43,6	117
65 yaş ve üzeri	22,0	37,4	40,7	123

### Sosyoekonomik Statüye Göre «Milliyetçi» Değerlendirmesi

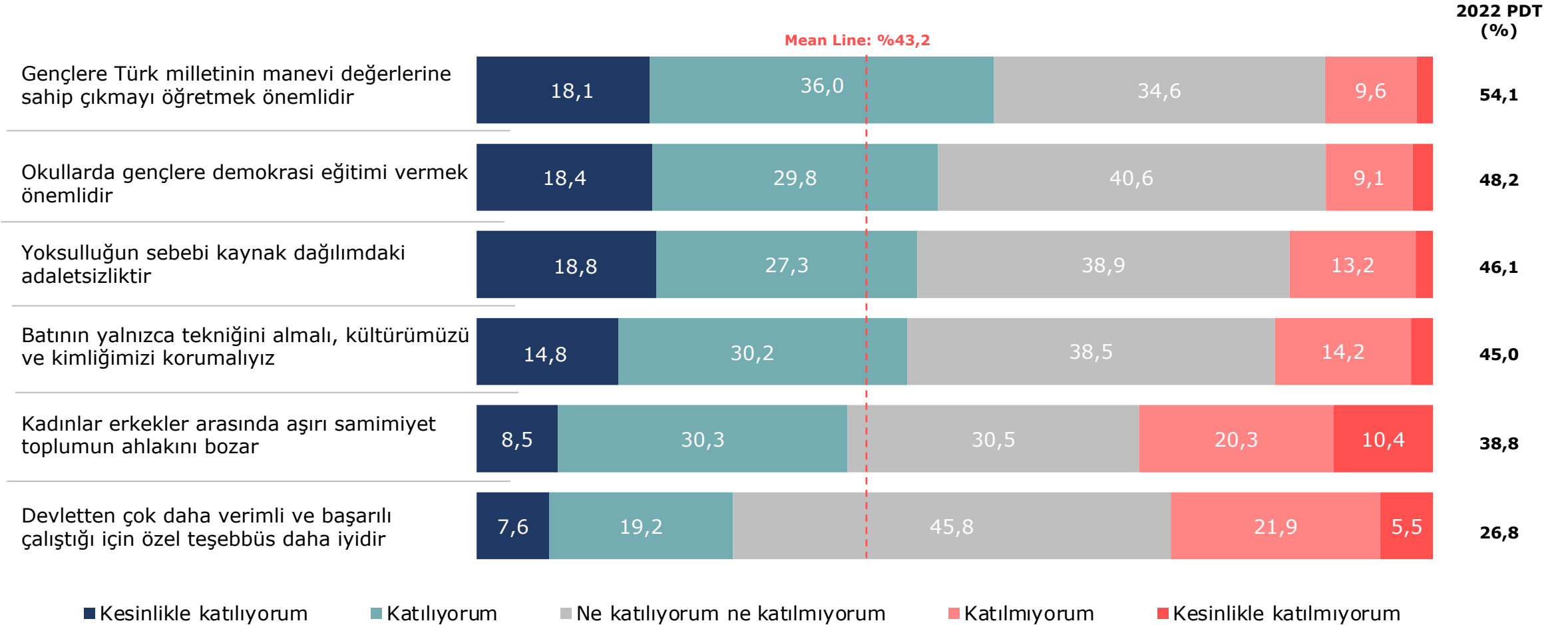
	Düşük Milliyetçilik Düzeyi (%)	Orta Milliyetçilik Düzeyi (%)	Yüksek Milliyetçilik Düzeyi (%)	Baz
A	8,6	37,1	54,3	35
B	23,1	21,9	56,9	160
C1	29,5	24,3	46,2	210
C2	16,5	29,4	54,0	309
D	18,2	35,5	46,4	220
E	25,8	45,5	28,8	66

### Partiye Göre «Milliyetçi» Değerlendirmesi

	Düşük Milliyetçilik Düzeyi (%)	Orta Milliyetçilik Düzeyi (%)	Yüksek Milliyetçilik Düzeyi (%)	Baz
AK Parti	7,5	22,1	70,4	371
CHP	43,6	25,2	31,2	218
MHP	6,4	19,1	74,5	94
HDP	38,5	51,0	10,4	96
İYİ Parti	18,9	31,1	50,0	90

## Toplumsal Unsurlara Yönelik Değerlendirmeler

Size okuyacağım ifadelere ne derecede katıldığınızı değerlendirir misiniz?

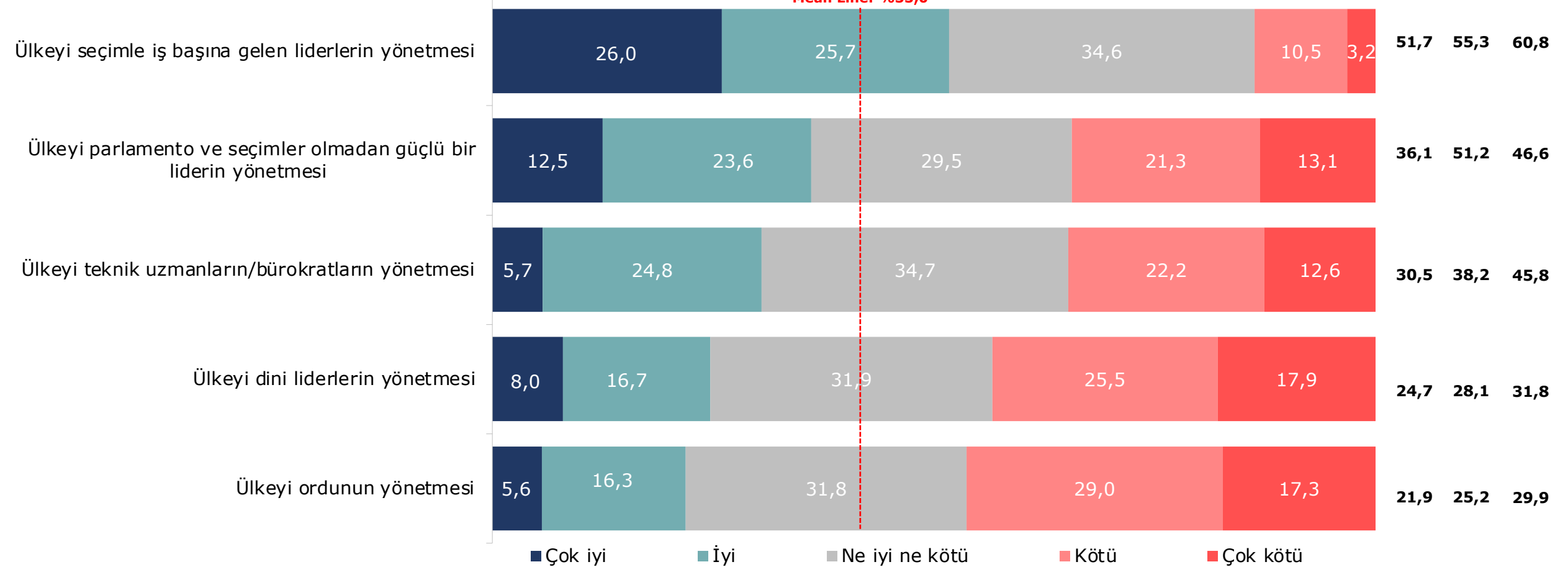


## Yönetimsel İfadelerin Değerlendirilmesi

Size okuyacağım ifadelerin Türkiye'yi yönetmek açısından ne kadar iyi olduğunu lütfen karta bakarak "1 Çok iyi", "2 İyi", "3 Ne iyi ne kötü", "4 Kötü", ve "5 Çok kötü" şeklinde fikrinizi belirtir misiniz?

2022 PDT (%)  
2021 PDT (%)  
2020 PDT (%)

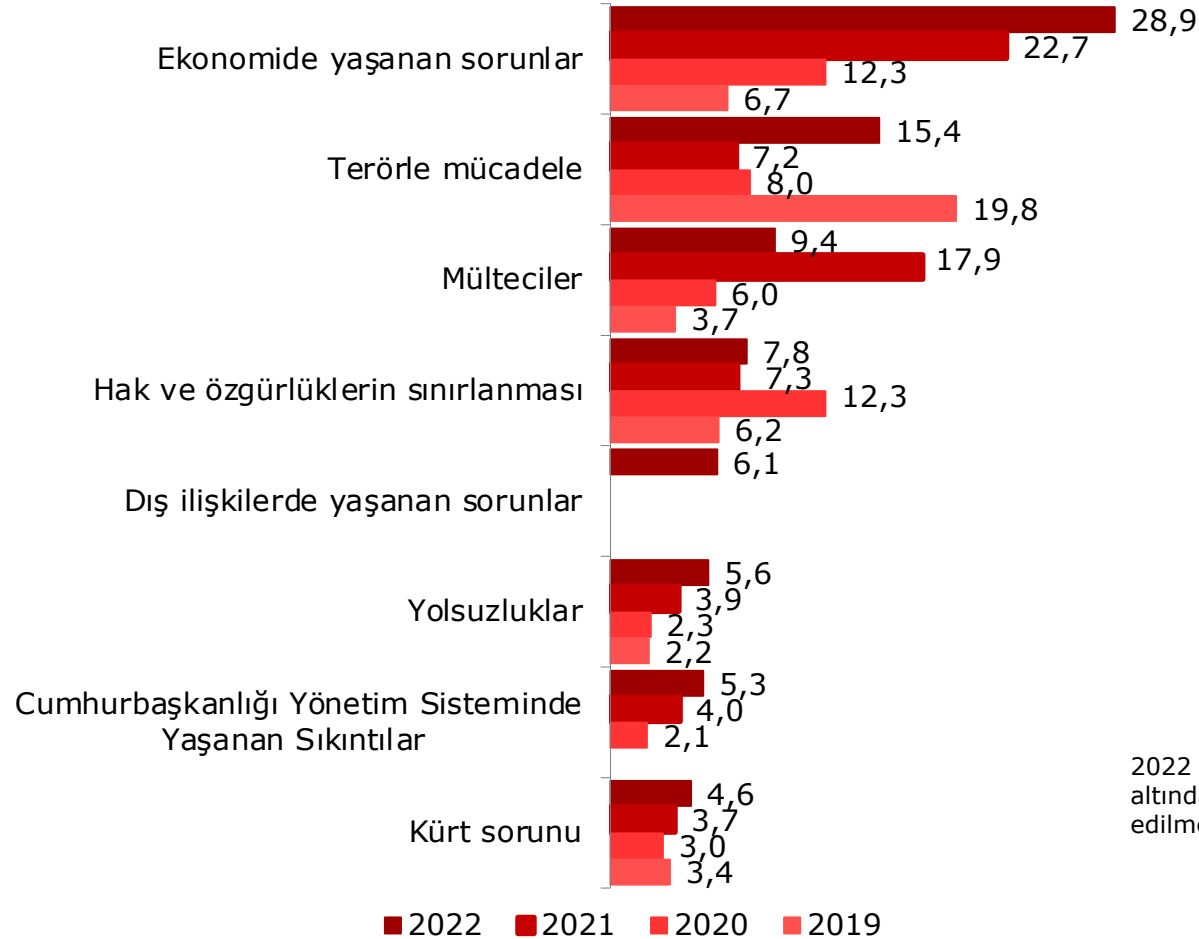
Mean Line: %33,0



# Türkiye ve Sorunları

## Türkiye Gündemindeki En Önemli Sorun

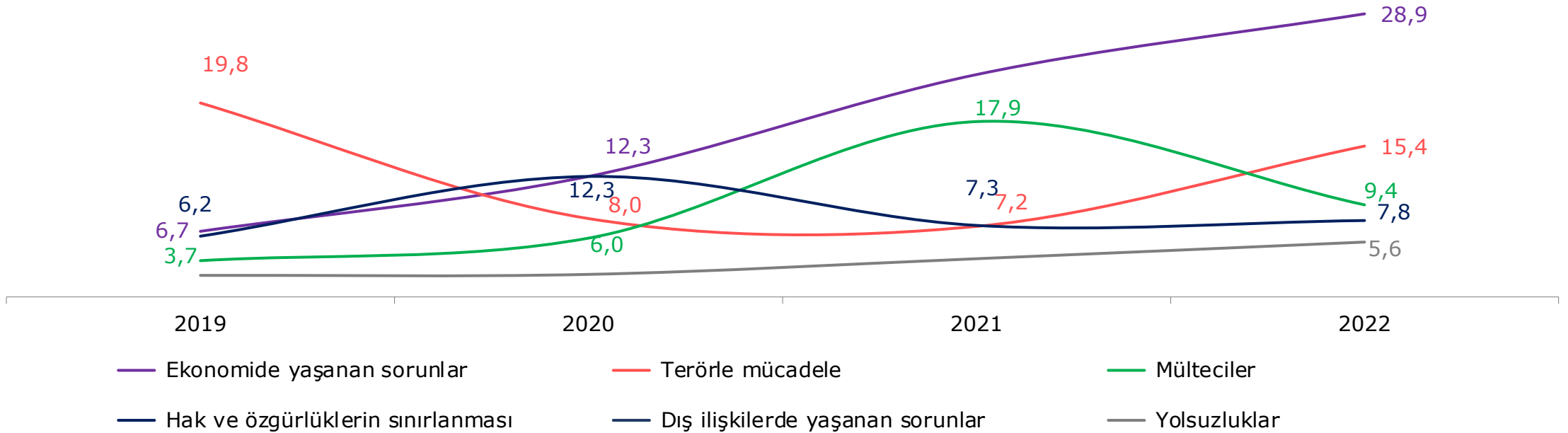
Sizce Türkiye'nin şu anki en önemli sorunu kartta görmüş olduğunuz seçeneklerden hangisidir?



2022 yılına göre %4,6'nın altındaki değerler grafiğe dahil edilmemiştir.

## Türkiye Gündemindeki En Önemli Sorun

Sizce Türkiye'nin şu anki en önemli sorunu kartta görmüş olduğunuz seçeneklerden hangisidir?

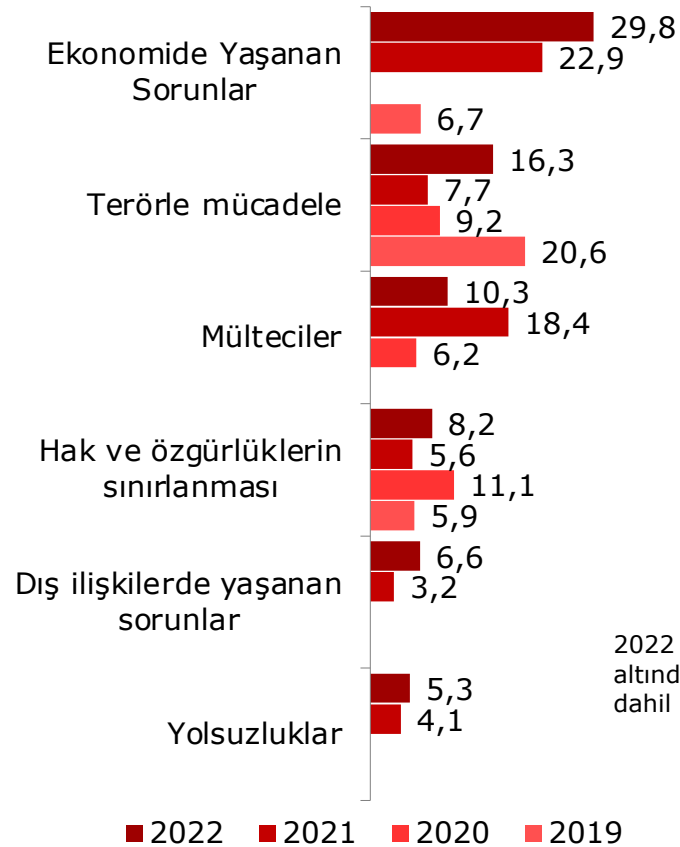


Baz	2022	2021	2020	2019
	1000	1000	1000	1000

2022 yılına göre %5,6'nın altındaki değerler grafiğe dahil edilmemiştir.

## Türk/Kürt Kökenlilere Göre Türkiye Gündemindeki En Önemli Sorun

### - Türk Kökenliler -



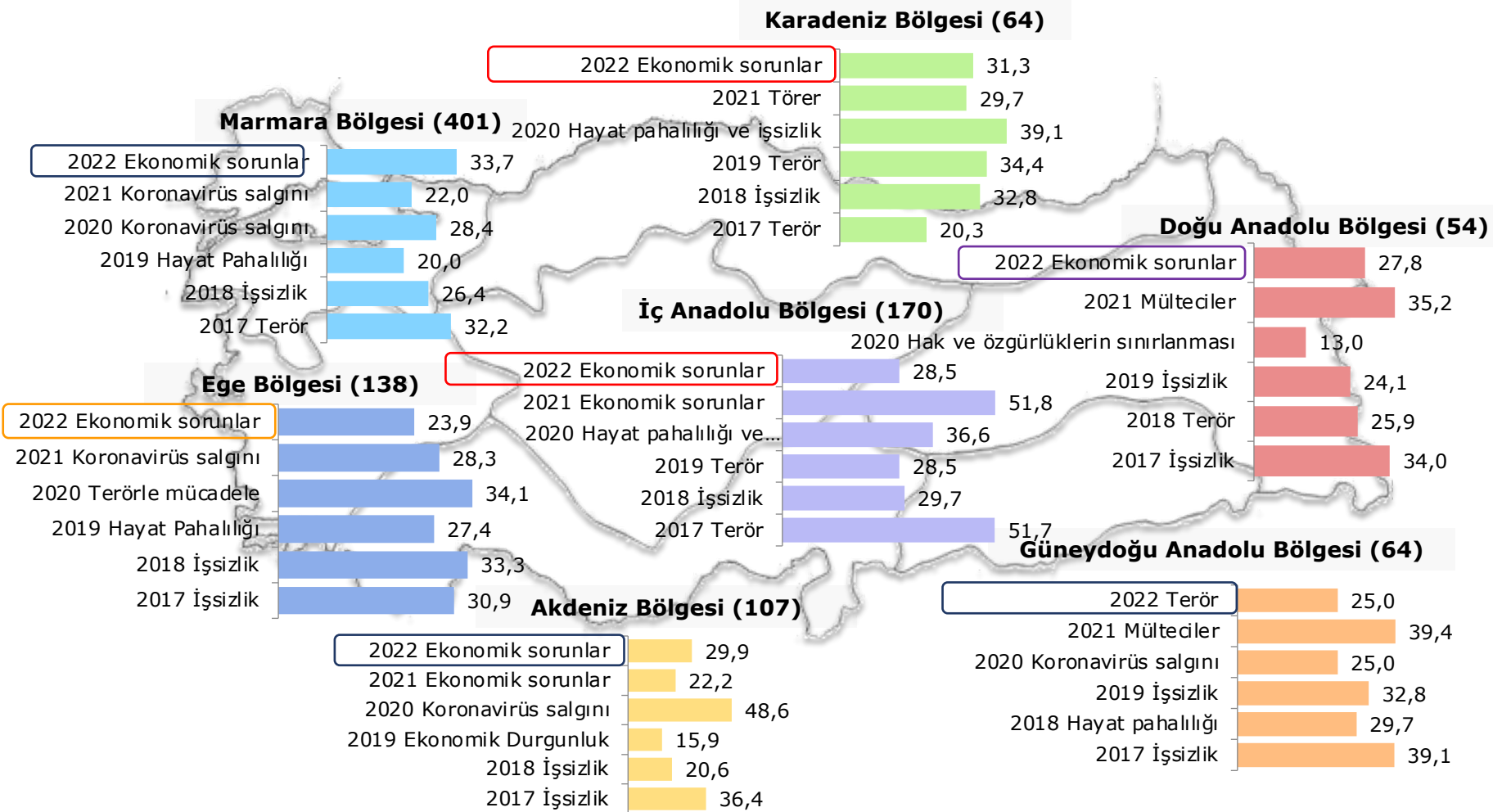
### - Kürt Kökenliler -



Baz	Türk Kökenliler	Kürt Kökenliler
	876	92



## Coğrafi Bölgeler Bazında Türkiye Gündemindeki En Önemli Sorun

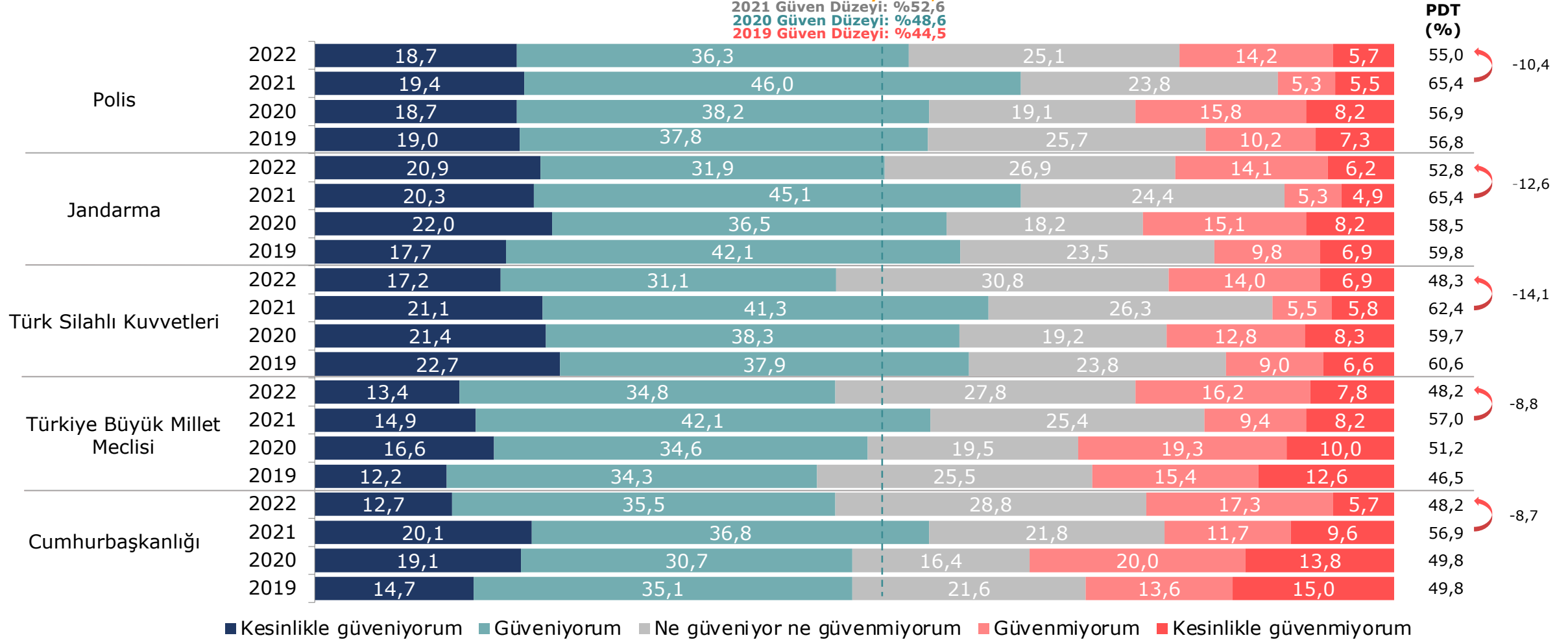


Bölge bazları parantez içerisinde belirtilmektedir.

## Kurumlara Güven Derecesi-1

Size sayacağım kurumlara güven derecenizi söyler misiniz?

2022 Güven Düzeyi: %48,8  
2021 Güven Düzeyi: %52,6  
2020 Güven Düzeyi: %48,6  
2019 Güven Düzeyi: %44,5



■ Kesinlikle güveniyorum ■ Güveniyorum ■ Ne güveniyor ne güvenmiyorum ■ Güvenmiyorum ■ Kesinlikle güvenmiyorum

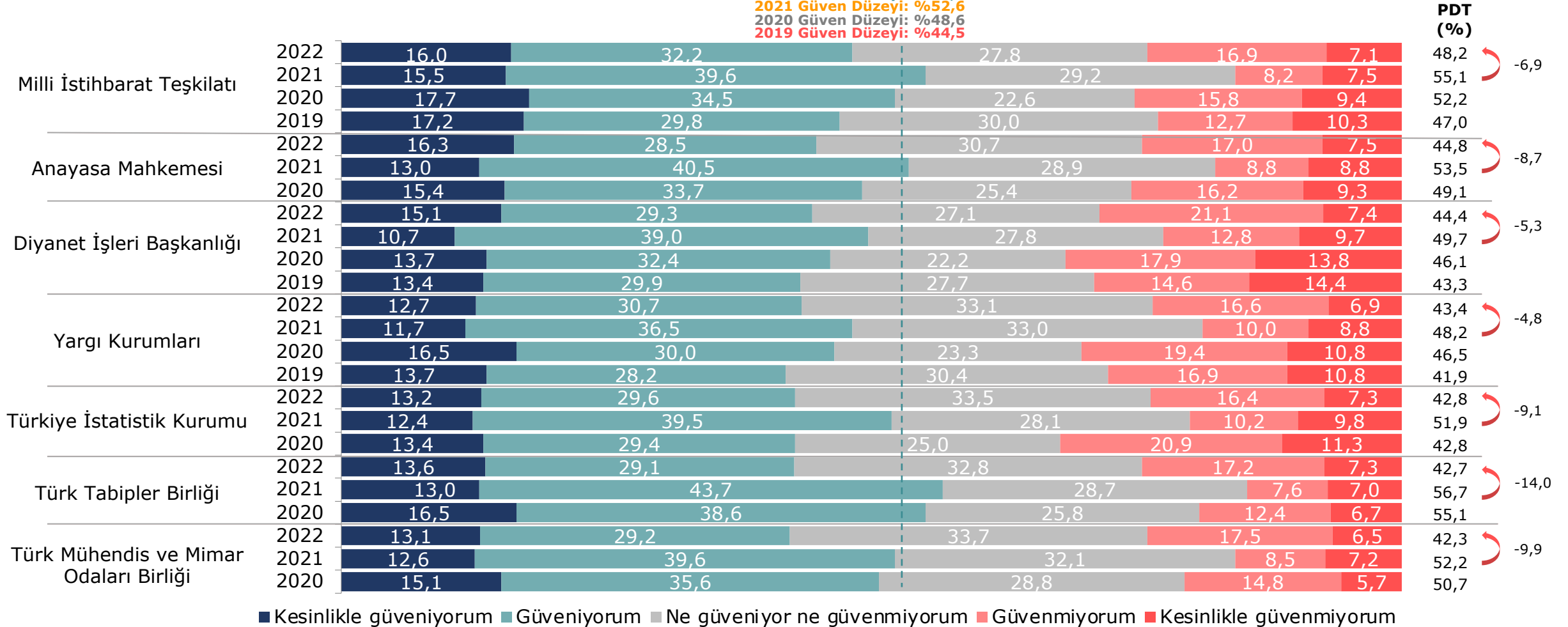
\*Sıralama 2022 yılı pozitif değerler toplamına göre verilmiştir.

Baz	2022	2021	2020	2019
	1000	1000	1000	1000

## Kurumlara Güven Derecesi-2

Size sayacağım kurumlara güven derecenizi söyler misiniz?

2022 Güven Düzeyi: %48,8  
2021 Güven Düzeyi: %52,6  
2020 Güven Düzeyi: %48,6  
2019 Güven Düzeyi: %44,5



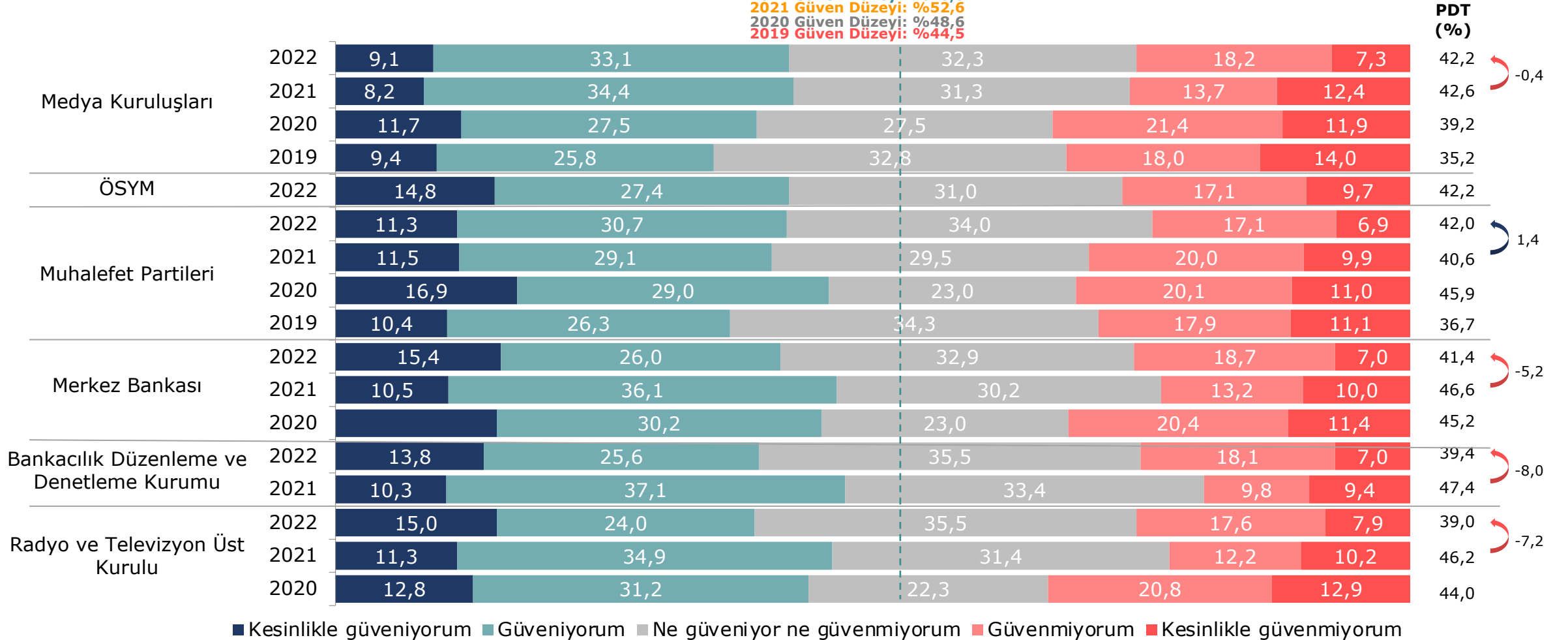
\*Sıralama 2022 yılı pozitif değerler toplamına göre verilmiştir.

Baz	2022	2021	2020	2019
	1000	1000	1000	1000

## Kurumlara Güven Derecesi-3

Size sayacağım kurumlara güven derecenizi söyler misiniz?

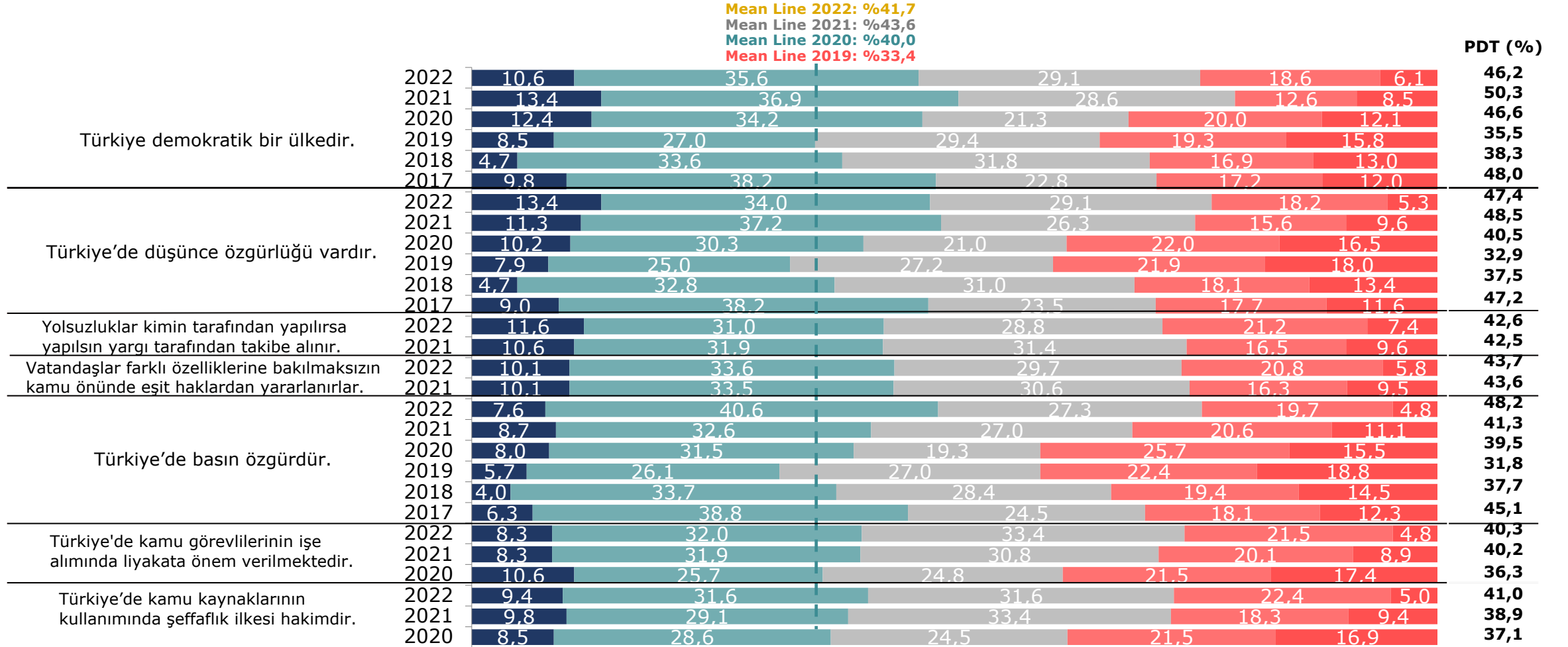
2022 Güven Düzeyi: %48,8  
 2021 Güven Düzeyi: %52,6  
 2020 Güven Düzeyi: %48,6  
 2019 Güven Düzeyi: %44,5



\*Sıralama 2022 yılı pozitif değerler toplamına göre verilmiştir.

Baz	2022	2021	2020	2019
	1000	1000	1000	1000

## Demokrasi, Özgürlükler, Yargı, Liyakat

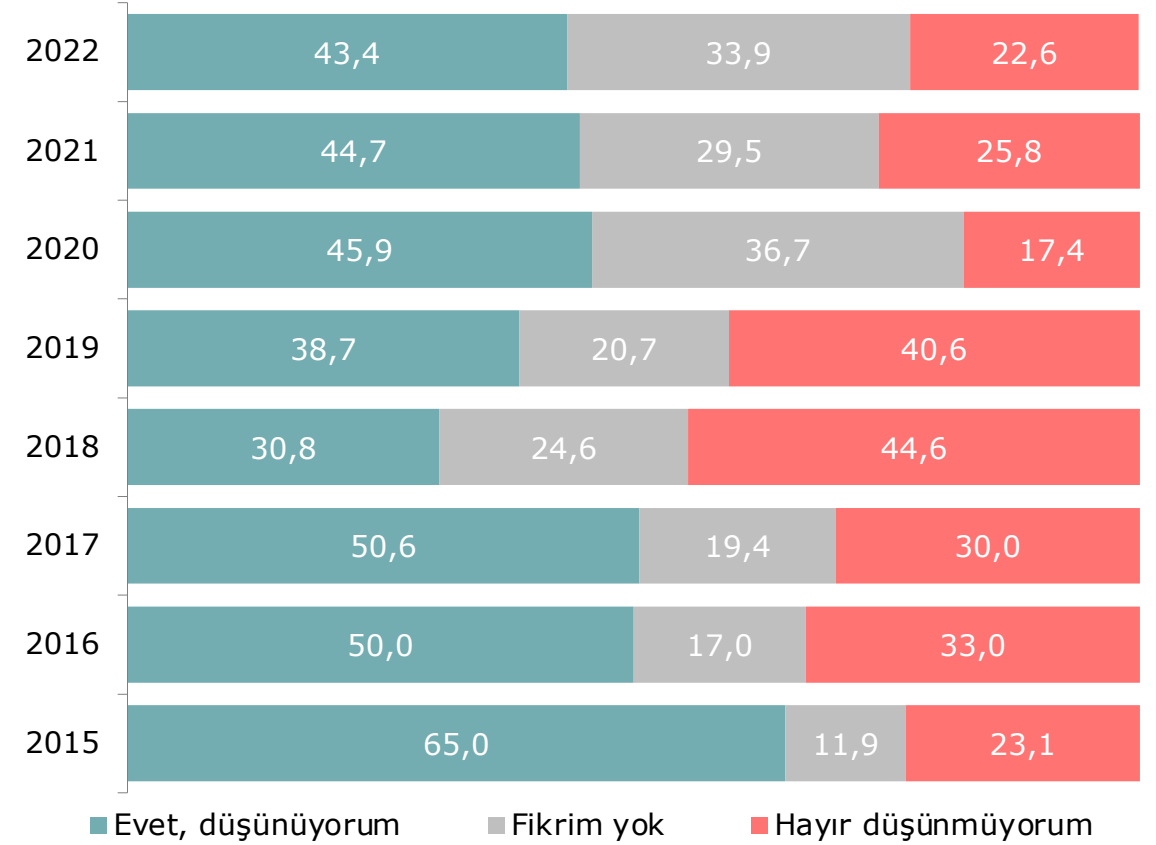
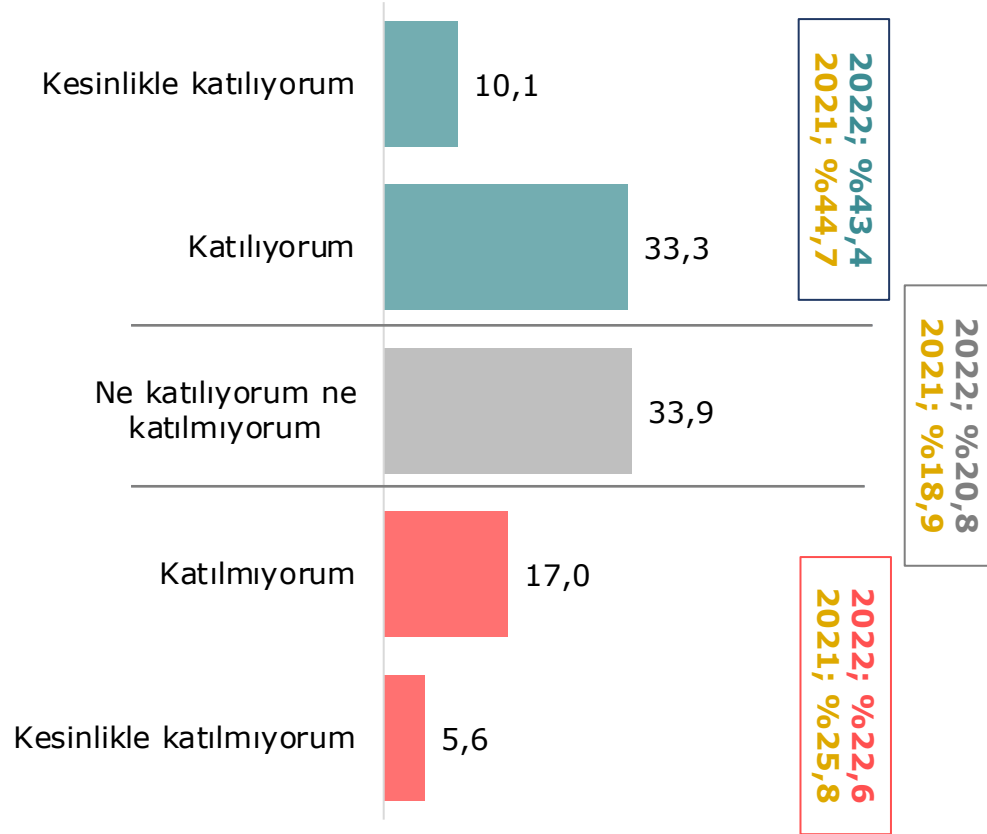


■ Kesinlikle katılıyorum ■ Katılıyorum ■ Ne katılıyorum ne katılmıyorum ■ Katılmıyorum ■ Kesinlikle katılmıyorum

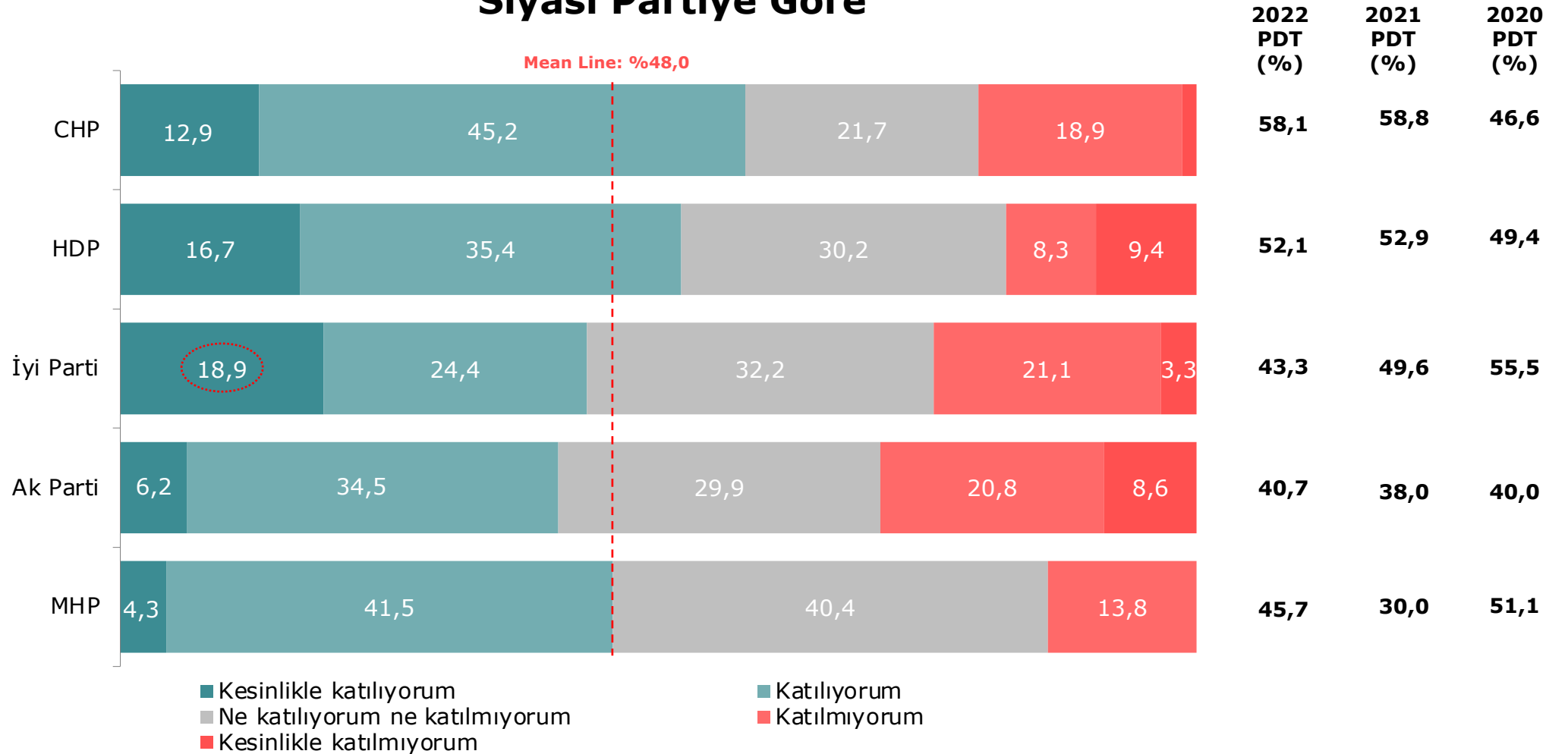
Baz 2022 2021 2020 2019 2018 2017 2016  
1000 1000 1000 1000 1000 1000 1000

## «Türkiye’de Yargı Siyasallaşmıştır» İfadesine Katılma

“Türkiye’de yargı siyasallaşmıştır” ifadesine ne derece katıldığınızı belirtiniz.



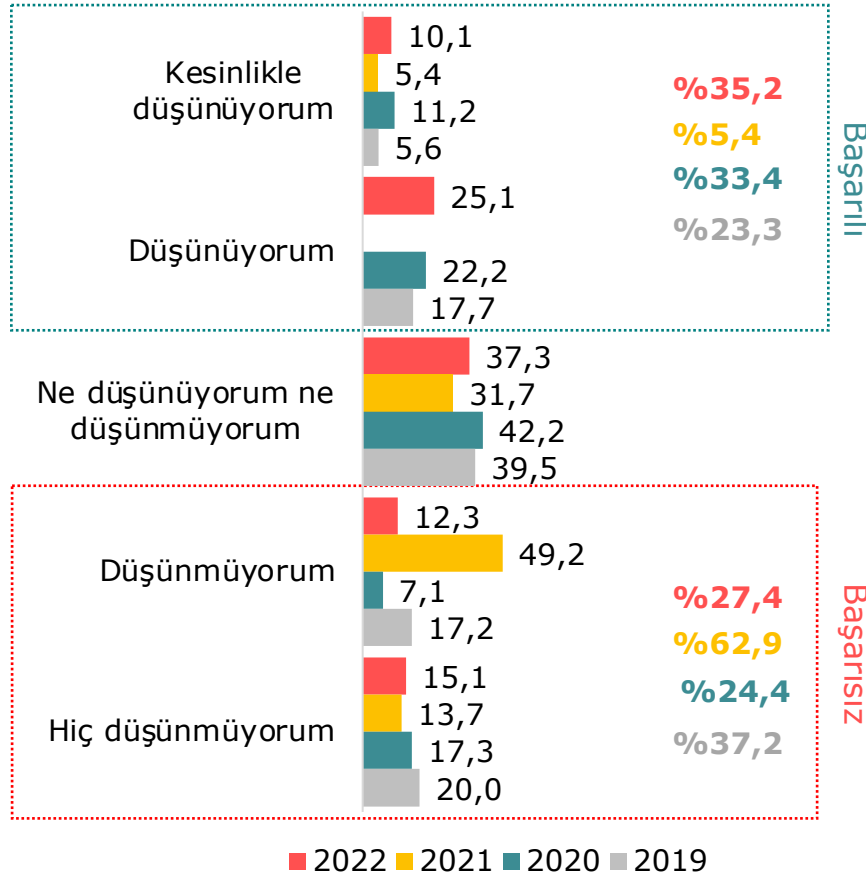
## «Türkiye’de Yargı Siyasallaşmıştır» İfadesine Katılma Siyasi Partiyeye Göre



Baz	AK Parti	CHP	MHP	HDP	İyi Parti
	371	217	94	96	90

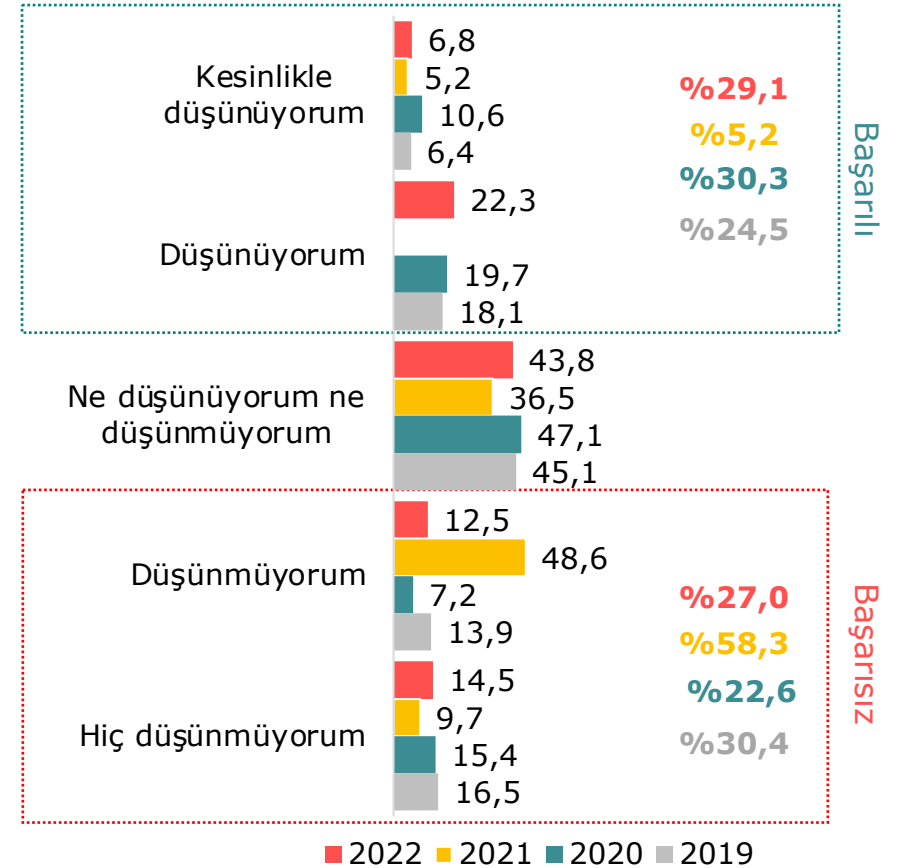
## Birey Olarak Devletin Kişisel Haklara Saygı Duyması

Birey olarak devletin haklarınıza ne derece saygı gösterdiğini düşünüyorsunuz?



## Toplumun Bireysel Haklara Saygı Duyması

Genel olarak toplumun bireysel haklarınıza ne kadar saygı gösterdiğini düşünüyorsunuz?



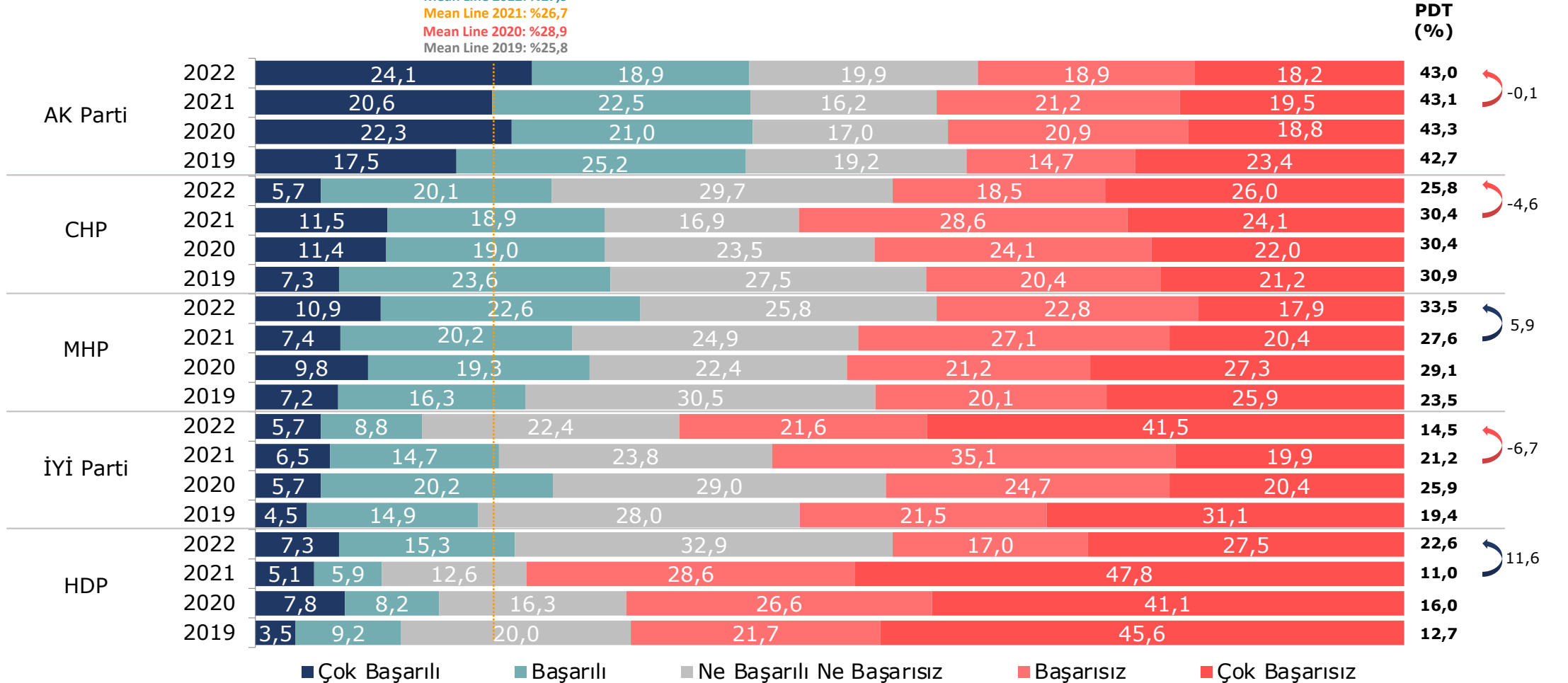


# Siyaset

## Partileri Başarılı Bulma Derecesi

Genel olarak değerlendirdiğinizde, size sayacağım siyasi partileri ne kadar başarılı veya başarısız bulduğunuzu söyleyebilir misiniz?

Mean Line 2022: %27,9  
 Mean Line 2021: %26,7  
 Mean Line 2020: %28,9  
 Mean Line 2019: %25,8



Baz 2022 2021 2020 2019  
1000 1000 1000 1000

## Parti Seçmenlerine Göre Partileri Başarılı Bulma Derecesi

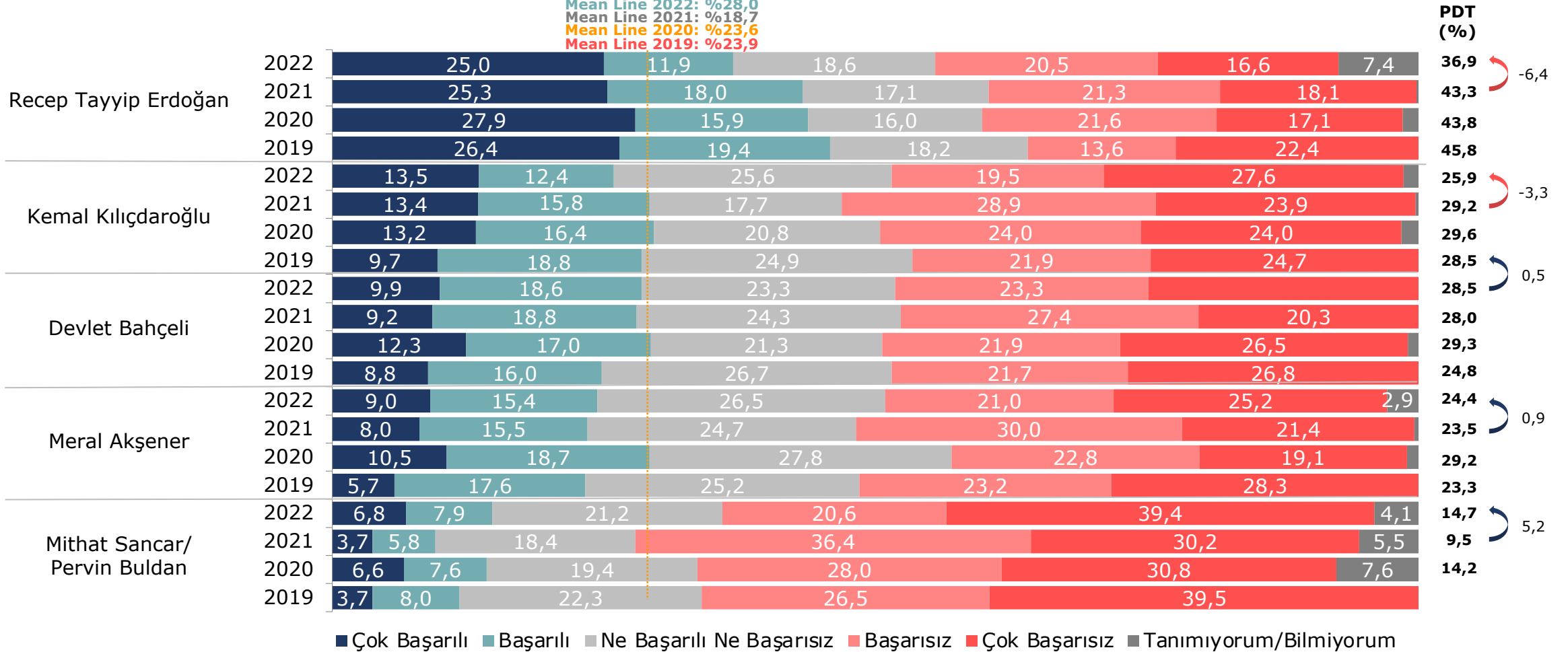
	Siyasi Parti	PDT 2022 (%)	PDT 2021 (%)	PDT 2020 (%)	PDT 2019 (%)	PDT 2018 (%)
AK Parti	AK Parti	87,9	91,7	87,8	82,0	82,3
	CHP	9,6	6,6	8,9	12,9	3,3
	MHP	68,1	42,4	45,7	33,8	27,2
	HDP	1,0	2,8	7,0	5,8	2,4
	İYİ Parti	3,3	7,2	7,6	7,6	2,4
CHP	AK Parti	6,5	1,7	5,9	9,7	3,7
	CHP	79,4	83,1	66,8	71,5	79,7
	MHP	3,2	1,7	6,4	7,4	2,8
	HDP	19,8	4,2	9,1	12,0	2,8
	İYİ Parti	35,6	28,4	28,2	29,5	4,1
MHP	AK Parti	59,0	67,8	59,6	51,1	28,4
	CHP	22,5	7,8	8,5	14,8	6,3
	MHP	84,0	85,6	77,7	72,7	63,2
	HDP	2,1	2,2	5,3	12,5	4,2
	İYİ Parti	5,6	12,2	16,0	19,3	10,5
İYİ Parti	AK Parti	7,0	11,3	4,3	11,6	5,4
	CHP	44,5	27,8	32,3	33,7	5,4
	MHP	3,2	13,4	4,3	5,8	7,5
	HDP	14,6	6,9	12,9	4,7	6,5
	İYİ Parti	88,9	88,5	81,7	66,3	72,0
HDP	AK Parti	5,4	0,0	3,0	13,5	2,0
	CHP	13,8	41,4	53,5	26,9	5,0
	MHP	2,1	1,1	2,0	6,7	1,0
	HDP	83,3	80,4	78,2	51,9	63,0
	İYİ Parti	7,8	15,5	45,5	7,7	2,0

	AK Parti	CHP	MHP	HDP	İYİ Parti	
Baz	2019	373	217	88	104	86
	2020	370	220	94	101	93
	2021	363	236	90	97	87
	2022	371	218	94	96	90

## Siyasi Parti Liderlerini Başarılı Bulma Derecesi

Genel olarak değerlendirdiğinizde, size sayacağım siyasi parti genel başkanlarını ne kadar başarılı veya başarısız bulduğunuzu söyleyebilir misiniz?

Mean Line 2022: %28,0  
 Mean Line 2021: %18,7  
 Mean Line 2020: %23,6  
 Mean Line 2019: %23,9



\* HDP'de 2019 ve 2020'de liderler olarak «Sezai Temelli/Pervin Buldan», 2021 ve 2022'de «Mithat Sancar/Pervin Buldan» karşılaştırılmıştır.

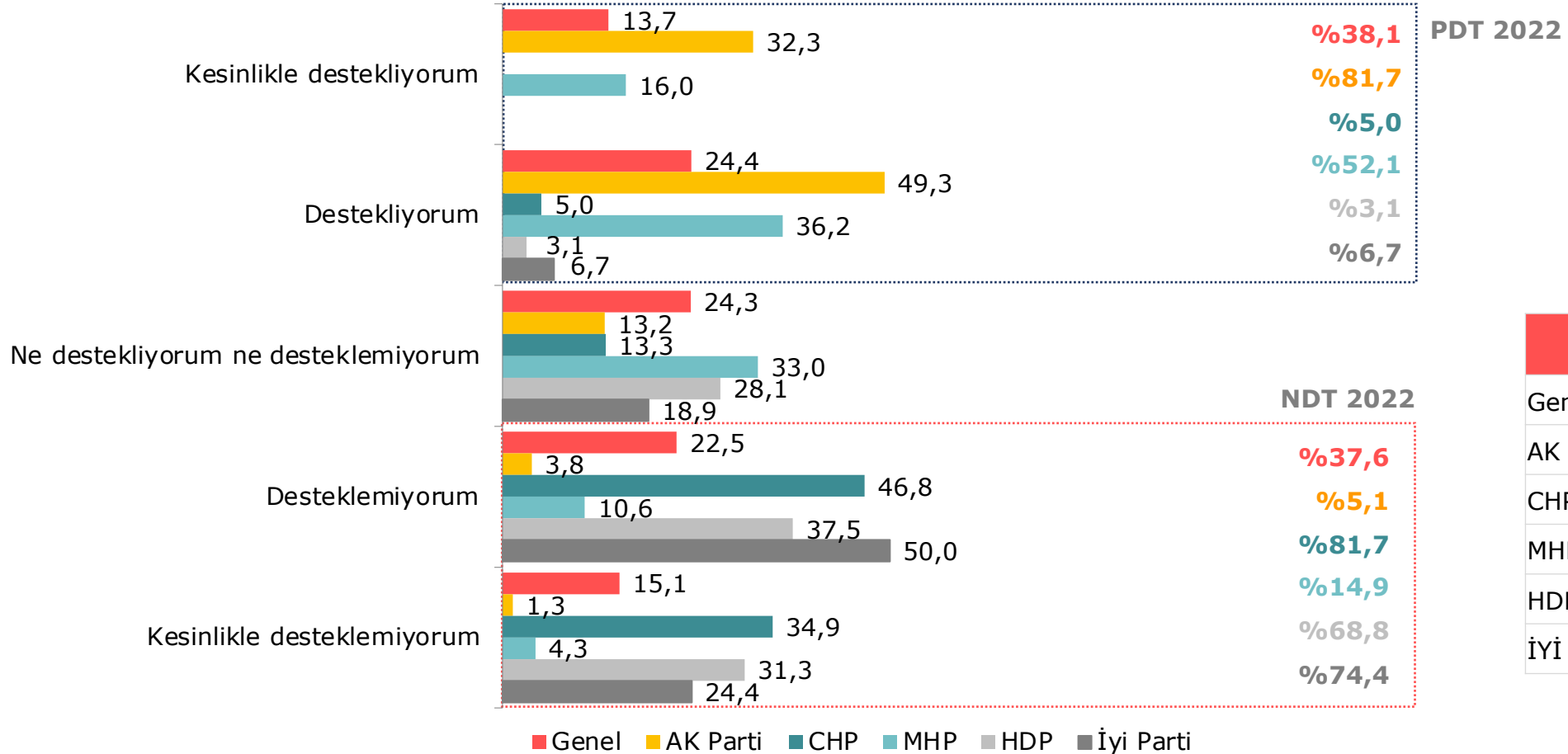
Baz	2022	2021	2020	2019
	1000	1000	1000	1000

## Partiye Göre Siyasi Parti Liderlerini Başarılı Bulma Derecesi

	Siyasi Parti	PDT(2022) (%)	PDT 2021 (%)	PDT 2020 (%)	PDT 2019 (%)	PDT 2018 (%)
<b>Recep Tayyip Erdoğan</b>	<b>AK Parti</b>	73,3	91,5	88,4	82,6	84,5
	CHP	9,6	8,0	8,6	12,3	4,1
	MHP	53,2	44,4	47,0	33,0	31,5
	HDP	3,1	4,7	6,5	5,6	3,1
	İYİ Parti	3,3	8,5	8,6	12,3	3,0
<b>Kemal Kılıçdaroğlu</b>	AK Parti	5,9	3,4	3,6	13,8	6,5
	<b>CHP</b>	77,1	79,7	63,6	59,0	70,0
	MHP	5,3	3,4	7,3	6,9	4,1
	HDP	17,7	5,9	9,5	9,7	3,3
	İYİ Parti	35,6	32,6	36,8	31,8	6,0
<b>Devlet Bahçeli</b>	AK Parti	52,3	71,1	58,5	53,4	34,7
	CHP	3,2	5,6	8,5	15,9	10,6
	<b>MHP</b>	66,0	83,3	72,3	69,3	69,1
	HDP	2,1	7,8	6,4	3,4	6,5
	İYİ Parti	5,6	15,6	19,1	18,2	11,6
<b>Meral Akşener</b>	AK Parti	9,2	1,1	8,6	20,9	3,0
	CHP	54,6	36,8	34,4	39,5	10,0
	MHP	6,4	2,3	4,3	15,1	4,0
	HDP	20,8	10,3	11,8	11,6	62,8
	<b>İYİ Parti</b>	58,9	83,9	78,5	67,4	80,4
<b>Mithat Sancar/ Pervin Buldan</b>	AK Parti	5,7	8,2	4,0	14,4	9,7
	CHP	20,2	24,7	53,5	26,9	7,5
	MHP	2,1	8,2	2,0	7,7	8,6
	<b>HDP</b>	63,5	44,3	60,4	45,2	6,5
	İYİ Parti	10,0	20,6	49,5	16,3	80,4

## Cumhurbaşkanı Recep Tayyip Erdoğan'ı Destekleme

Genel olarak değerlendirdiğinizde Cumhurbaşkanı Recep Tayyip Erdoğan'ı ne kadar destekliyorsunuz?



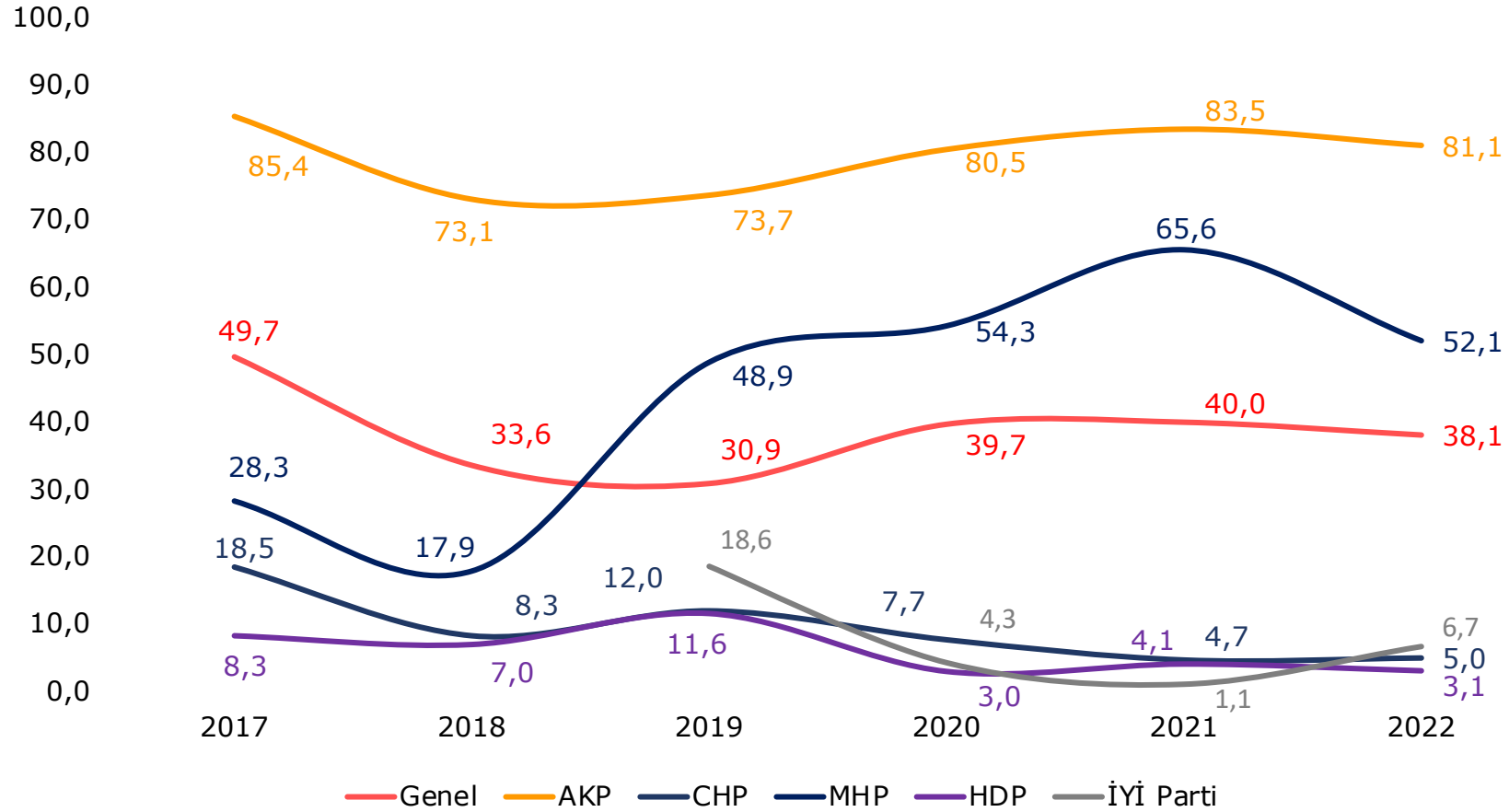
### Cumhurbaşkanı Recep Tayyip Erdoğan'ı Destekleme -2021-

	PDT	NDT
Genel	40,0	36,9
AK Parti	83,5	4,1
CHP	4,7	73,3
MHP	65,6	8,9
HDP	4,1	66,0
İYİ Parti	1,1	72,4

Baz	Genel	AK Parti	CHP	MHP	HDP	İyi Parti
	1000	371	218	94	96	90

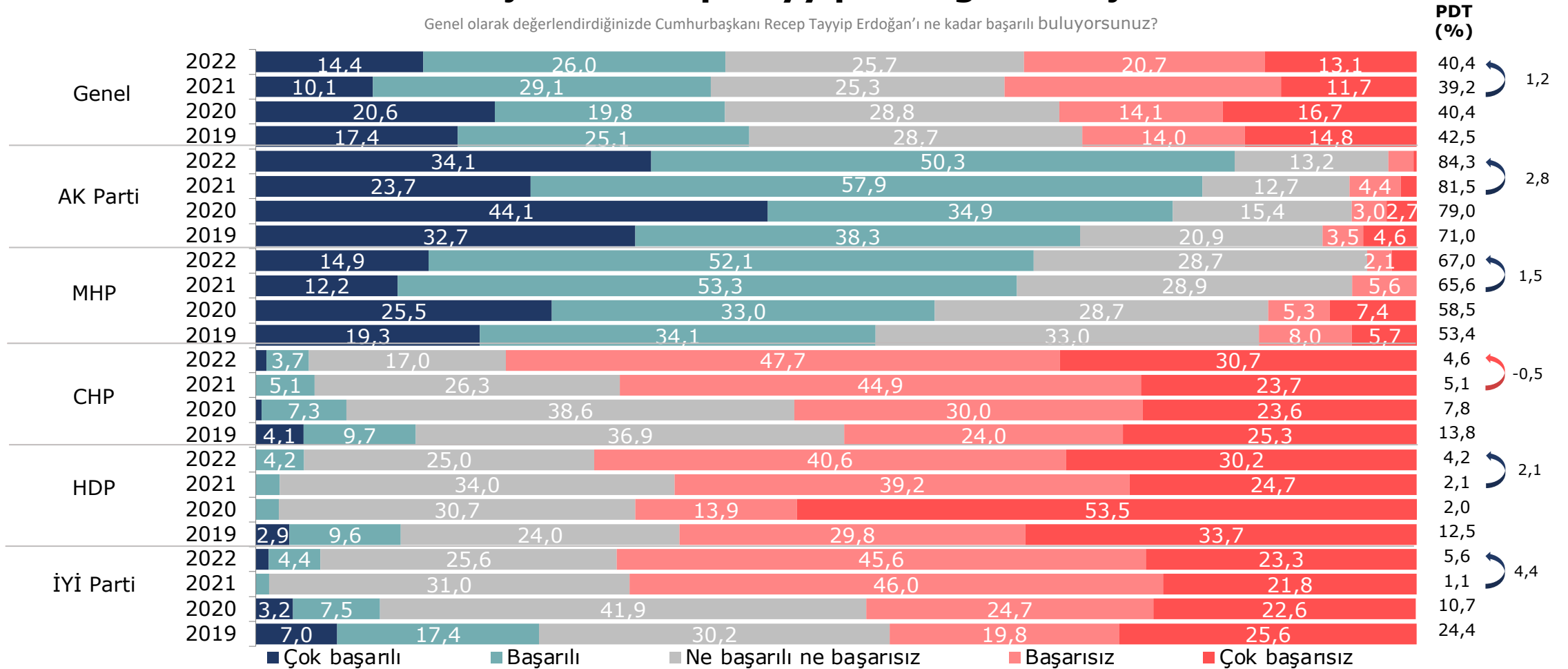
## Cumhurbaşkanı Recep Tayyip Erdoğan'ı Destekleme

Genel olarak değerlendirdiğinizde Cumhurbaşkanı Recep Tayyip Erdoğan'ı ne kadar destekliyorsunuz?



## Cumhurbaşkanı Recep Tayyip Erdoğan'ı Başarılı Bulma

Genel olarak değerlendirdiğinizde Cumhurbaşkanı Recep Tayyip Erdoğan'ı ne kadar başarılı buluyorsunuz?



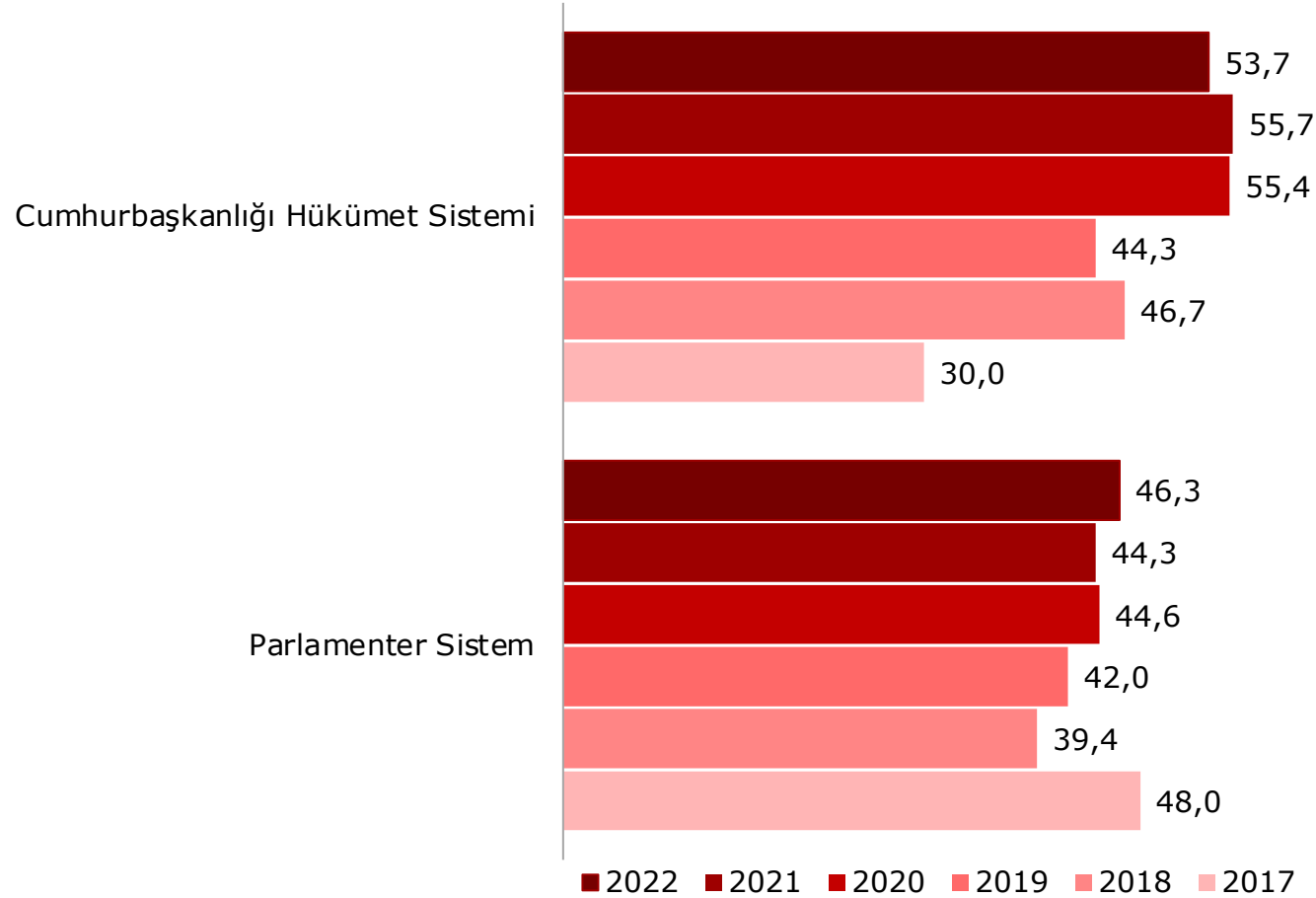
PDI (%)

Baz	Genel	AK Parti	CHP	MHP	HDP	İYİ Parti
2019	1000	373	217	88	104	86
2020	1000	370	220	94	101	93
2021	1000	363	236	90	97	87
2022	1000	370	218	94	96	90



## Siyasi Yönetim Tarzı Tercihi

Ülkenin yönetim tarzının nasıl olması gerektiğini düşünüyorsunuz?



Baz 2022 2021 2020 2019 2018 2017  
1000 1000 1000 1000 1000 1000

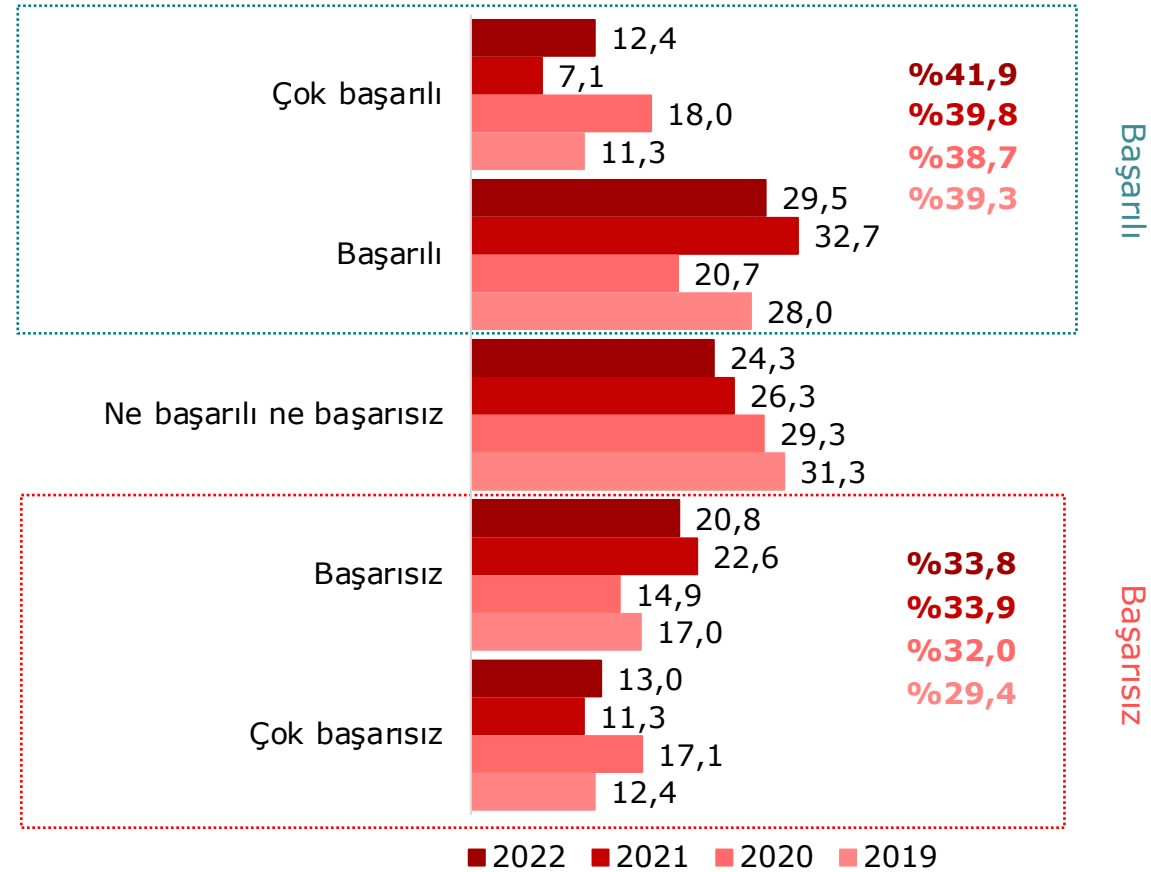
## Siyasi Parti Kırılımına Göre Yönetim Tarzı Tercihi

Siyasi Parti	Yönetim Tarzı	2022 (%)	2021 (%)	2020 (%)	2019 (%)	2018 (%)	2017 (%)
AK Parti	Parlamente demokrasi	15,9	12,1	18,1	23,3	18,2	21,6
	Başkanlık	-	-	-	13,1	16,3	32,6
	Cumhurbaşkanlığı Hükümet Sistemi	84,1	87,9	81,9	60,6	63,3	44,6
CHP	Parlamente demokrasi	77,3	75,4	77,7	62,7	54,4	73,2
	Başkanlık	-	-	-	6,9	7,4	4,7
	Cumhurbaşkanlığı Hükümet Sistemi	22,7	24,6	22,3	28,1	35,9	19,9
MHP	Parlamente demokrasi	17,0	12,2	25,5	31,8	30,5	64,2
	Başkanlık	-	-	-	23,9	17,9	14,2
	Cumhurbaşkanlığı Hükümet Sistemi	83,0	87,8	74,5	44,3	49,5	20,0
HDP	Parlamente demokrasi	86,5	73,2	64,4	59,6	72,0	83,3
	Başkanlık	-	-	-	5,8	6,0	2,8
	Cumhurbaşkanlığı Hükümet Sistemi	13,5	26,8	35,6	31,7	20,0	8,3
İYİ Parti	Parlamente demokrasi	76,7	73,6	62,4	60,5	-	-
	Başkanlık	-	-	-	7,0	-	-
	Cumhurbaşkanlığı Hükümet Sistemi	23,3	26,4	37,6	31,4	-	-

	2022	2021	2020	2019	2018	2017
Baz						
AKP	371	363	370	373	368	426
CHP	216	236	220	217	217	276
MHP	94	90	94	88	95	120
HDP	96	97	101	104	100	36
İYİ Parti	90	87	93	86	-	-

## Cumhurbaşkanlığı Hükümet Sistemi'nin Değerlendirilmesi

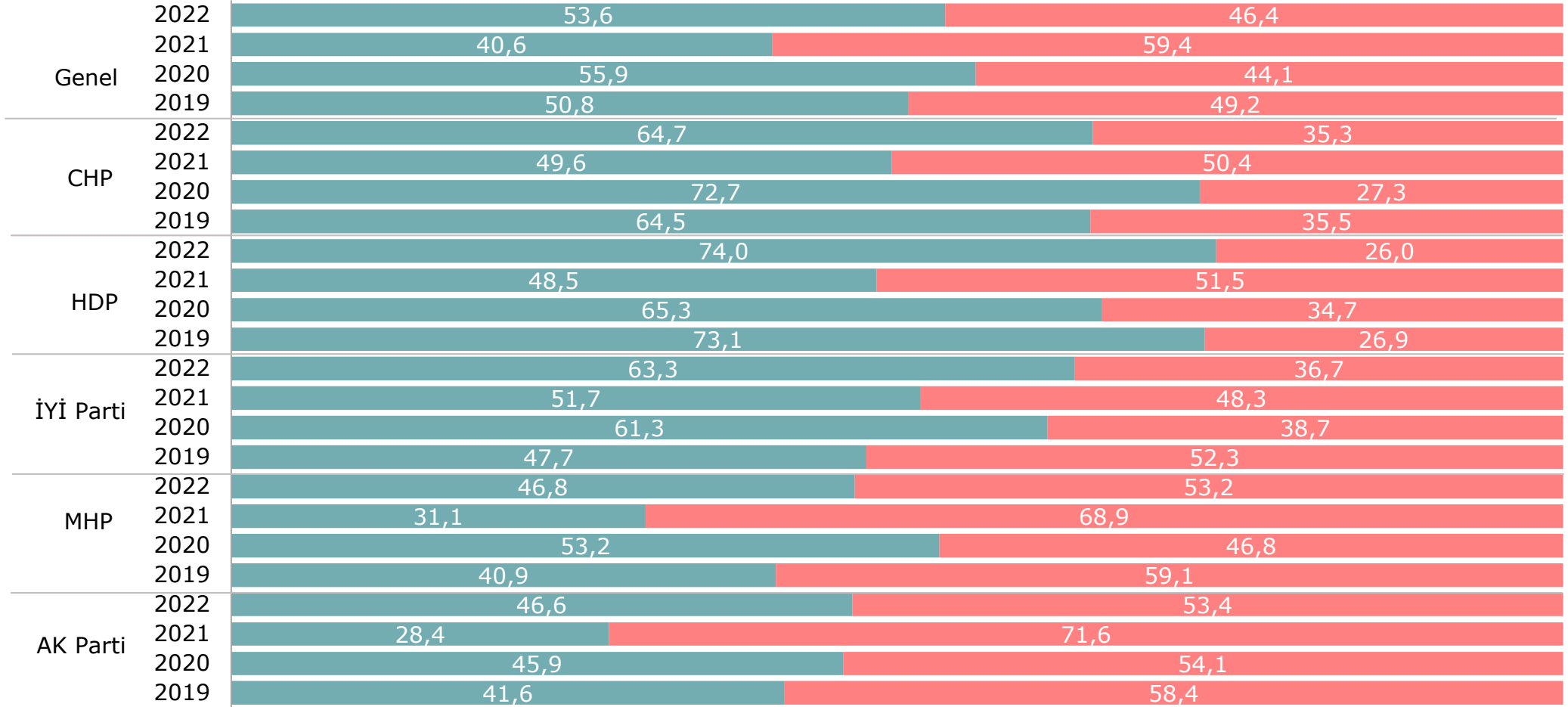
Cumhurbaşkanlığı hükümet sisteminin performansını nasıl değerlendirirsiniz?



Baz	2019	2020	2021	2022
	1000	1000	1000	1000

## Siyasal Kutuplaşma

Türkiye’de bir siyasal kutuplaşma olduğuna düşünüyor musunuz?



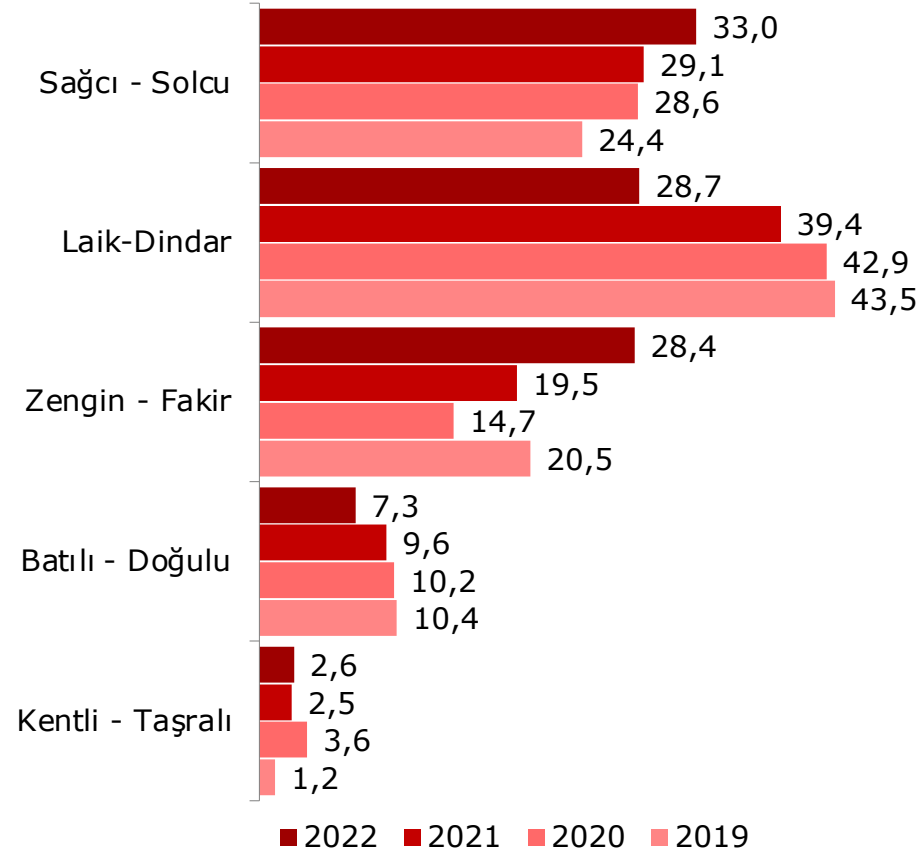
■ Evet ■ Hayır

Baz	Genel	AK Parti	CHP	MHP	HDP	İyi Parti
2019	1000	373	217	88	104	86
2020	1000	370	220	94	101	93
2021	1000	363	236	90	97	87
2022	1000	371	218	94	96	90

## Kutuplaşmanın Ekseni


### - Türkiye'de Kutuplaşma Olduğunu Düşünenler -

Türkiye'deki kutuplaşma hangi eksendedir?



Baz	2019	2020	2021	2022
	508	559	406	536

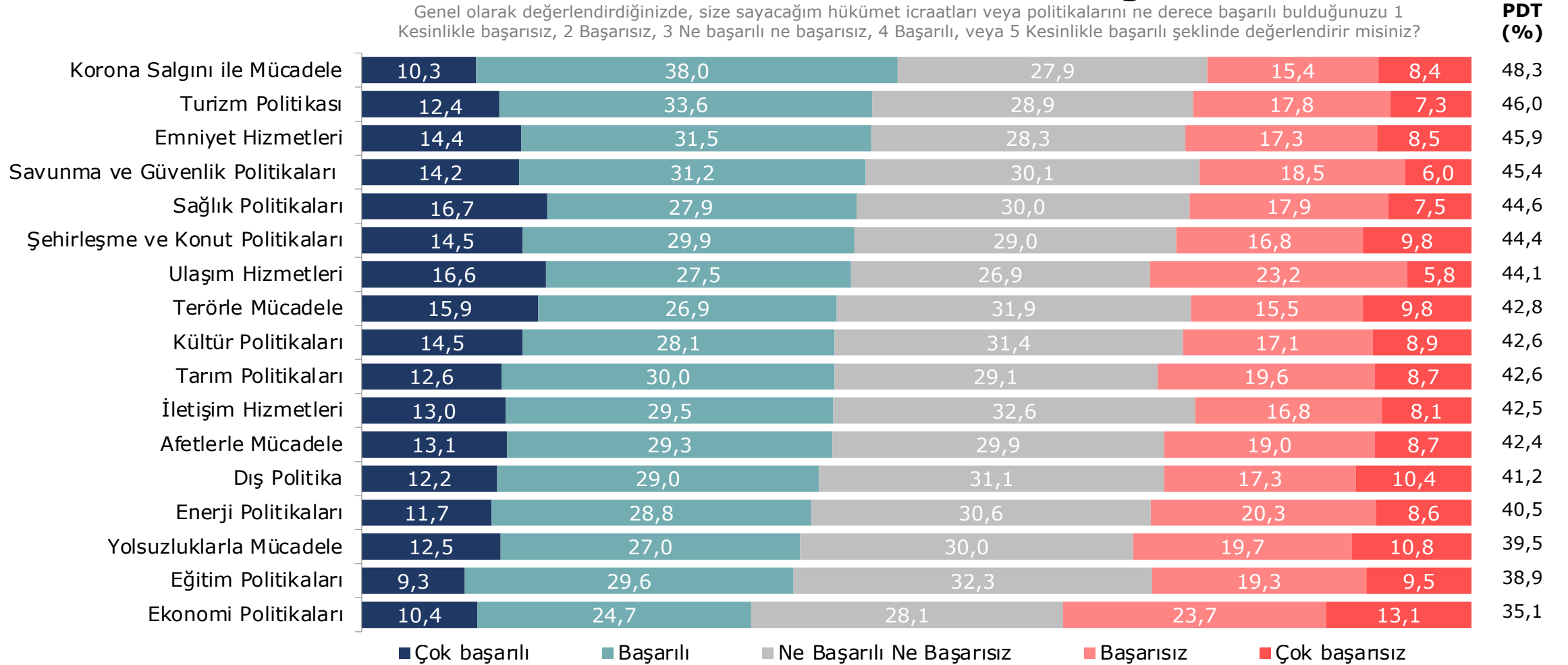
## Siyasi Partiye Göre Kutuplaşmanın Eksenleri



Baz	AK Parti	CHP	MHP	HDP	İyi Parti
2019	373	217	88	104	86
2020	370	220	94	101	93
2021	363	236	90	97	87
2022	173	141	44	71	57

## Hükümet İcraat ve Politikalarını Değerlendirme

Genel olarak değerlendirdiğinizde, size sayacağım hükümet icraatları veya politikalarını ne derece başarılı bulduğunuzu 1 Kesinlikle başarısız, 2 Başarısız, 3 Ne başarılı ne başarısız, 4 Başarılı, veya 5 Kesinlikle başarılı şeklinde değerlendirir misiniz?

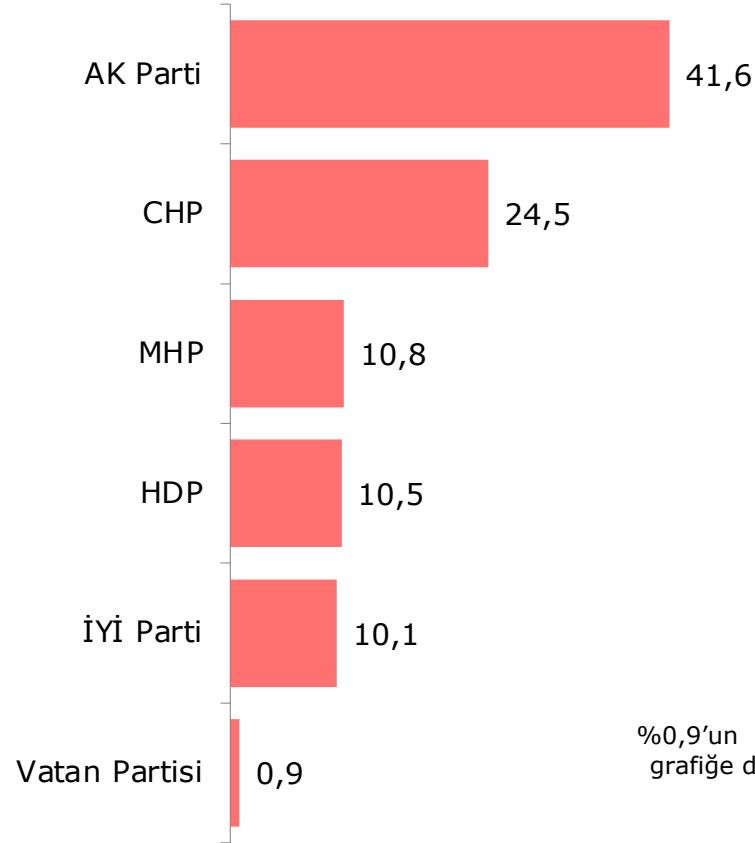


# Seçimler



## 24 Haziran 2018 Milletvekili Genel Seçiminde Oy Verilen Parti

24 Haziran 2018 Milletvekili genel seçimlerinde hangi partiye oy verdiğinizi öğrenebilir miyim?



%0,9'un altındaki değerler grafiğe dahil edilmemiştir.

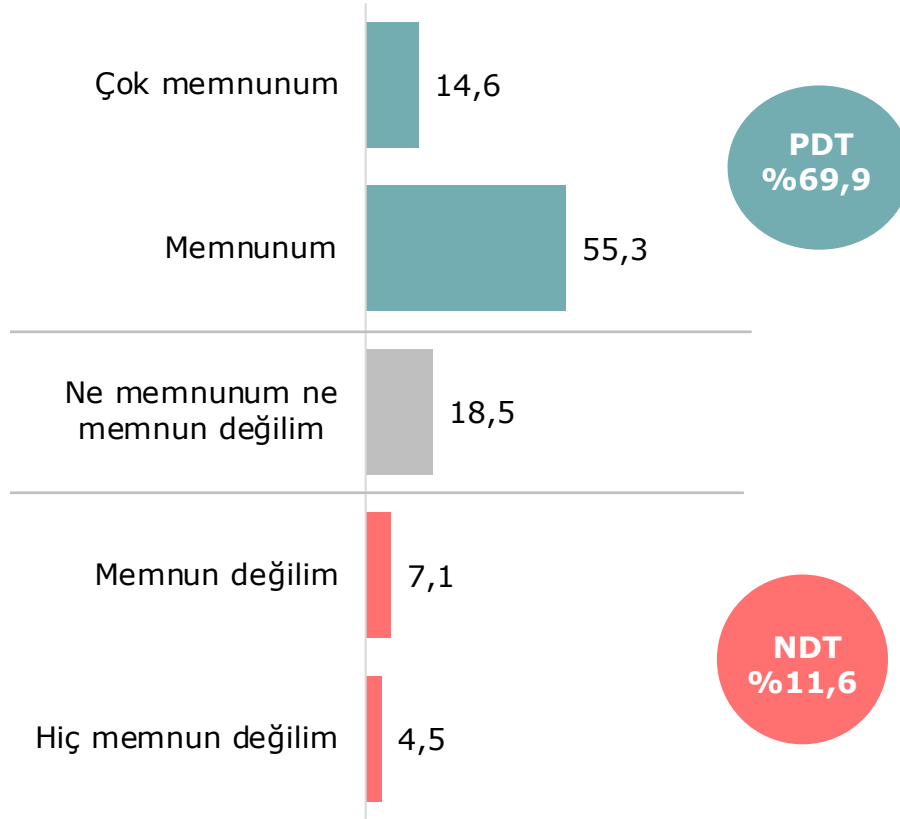
Baz: 891  
(Oy kullandığını belirtenler)

### 24 Haziran 2018 Genel Seçimleri Sonuçları

	%
AK Parti	42,6
CHP	22,6
HDP	11,7
MHP	11,1
İYİ Parti	10,0

## 24 Haziran Seçimindeki Parti Tercihinden Memnuniyet Derecesi

Genel olarak düşündüğünüzde Haziran 2018'deki parti tercihinizden ne kadar memnunsunuz?



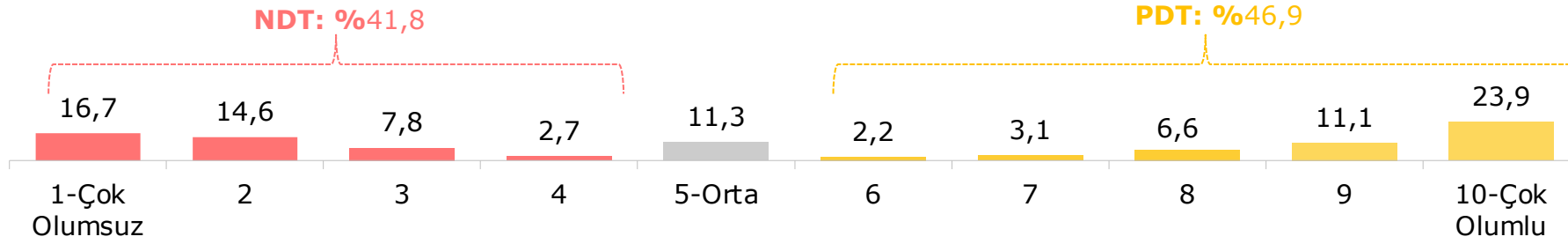
### -Siyasi Partiye Göre-

Siyasi Parti	PDT (%)	NDT (%)	NS (%)	Baz
AK Parti	83,8	4,9	78,9	370
CHP	73,9	11,5	62,4	218
MHP	63,8	5,3	58,5	94
HDP	43,8	19,8	24,0	96
İYİ Parti	44,4	33,3	11,0	90

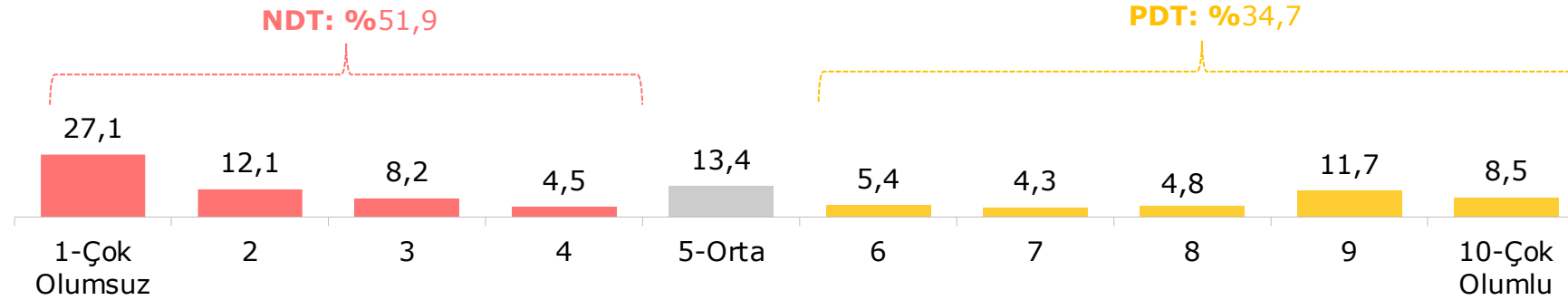
## Partilerle İlgili Görüşler

Size aşağıda sayacağım partilerle ilgili görüşünüzü "1-çok olumsuz", "5-orta" ve "10-çok olumlu" olan cetvelde belirtir misiniz?

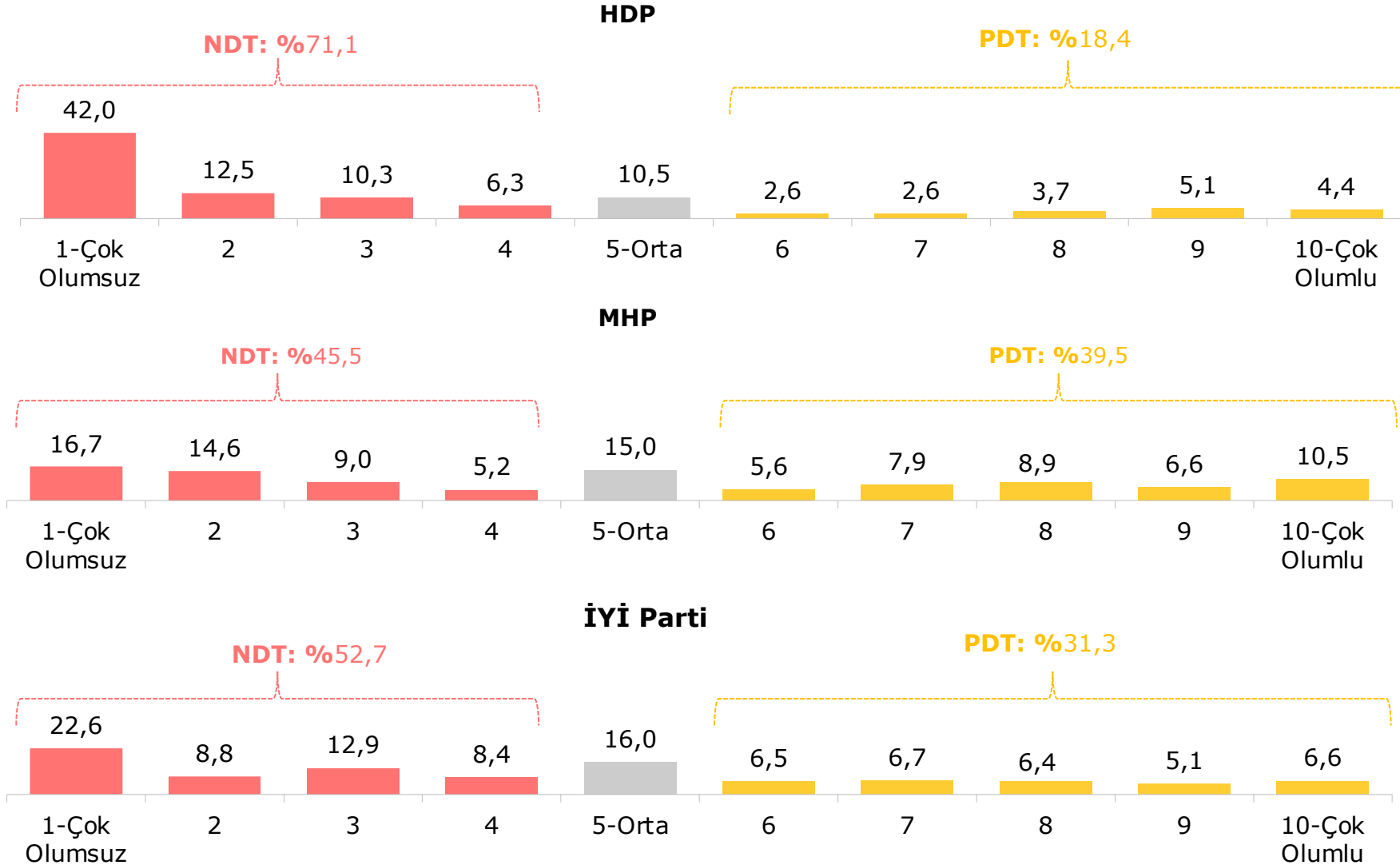
### AK Parti



### CHP



## Partilerle İlgili Görüşler



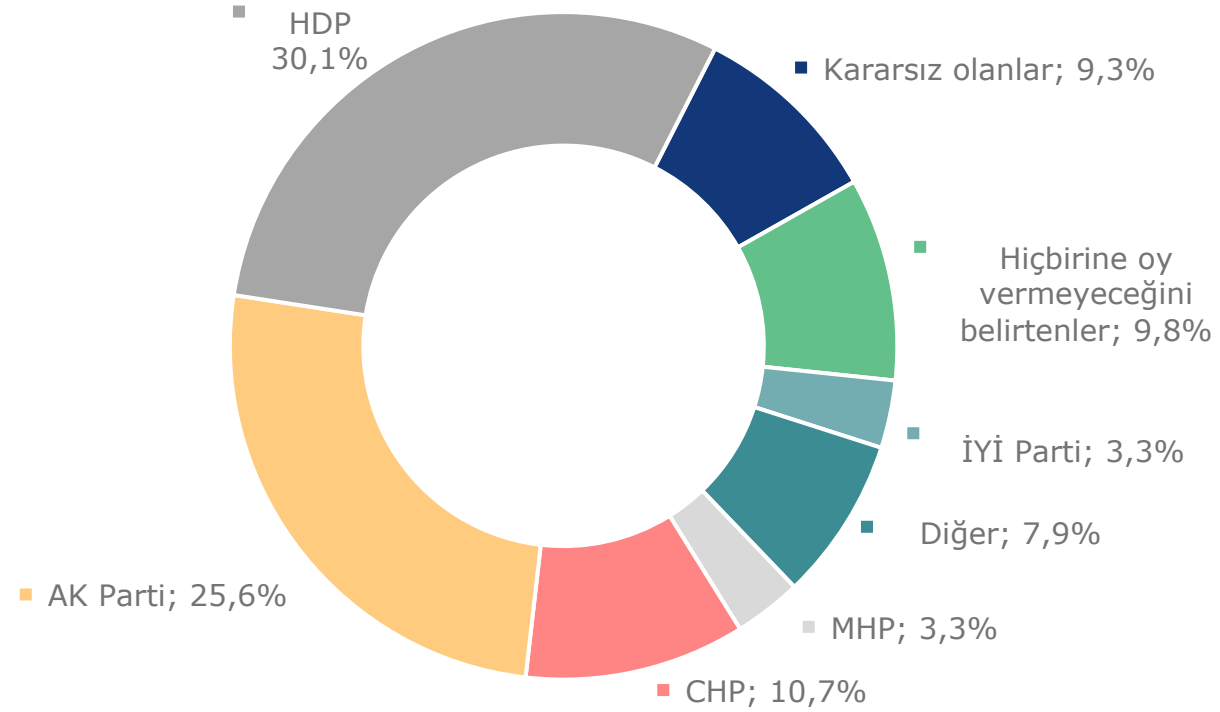
## Partililerin Partileriyle İlgili Görüşleri

	Siyasi Parti	PDT (%)
AK Parti	AK Parti	90,8
	CHP	5,5
	MHP	75,5
	HDP	2,1
	İYİ Parti	10,0
	Kararsızım	-
	Oy kullanmadım	32,1
CHP	AK Parti	7,0
	CHP	95,0
	MHP	8,5
	HDP	39,6
	İYİ Parti	51,1
	Kararsızım	-
	Oy kullanmadım	14,7
MHP	AK Parti	69,3
	CHP	9,2
	MHP	83,0
	HDP	3,1
	İYİ Parti	12,2
	Kararsızım	-
	Oy kullanmadım	22,0
HDP	AK Parti	7,3
	CHP	15,1
	MHP	9,6
	HDP	89,6
	İYİ Parti	15,6
	Kararsızım	-
	Oy kullanmadım	9,2
İyi Parti	AK Parti	11,6
	CHP	64,7
	MHP	7,4
	HDP	21,9
	İYİ Parti	90,0
	Kararsızım	-
	Oy kullanmadım	11,9

Baz	AK Parti	CHP	MHP	HDP	İYİ Parti	Oy kullanmadım
2022	371	218	94	96	90	109

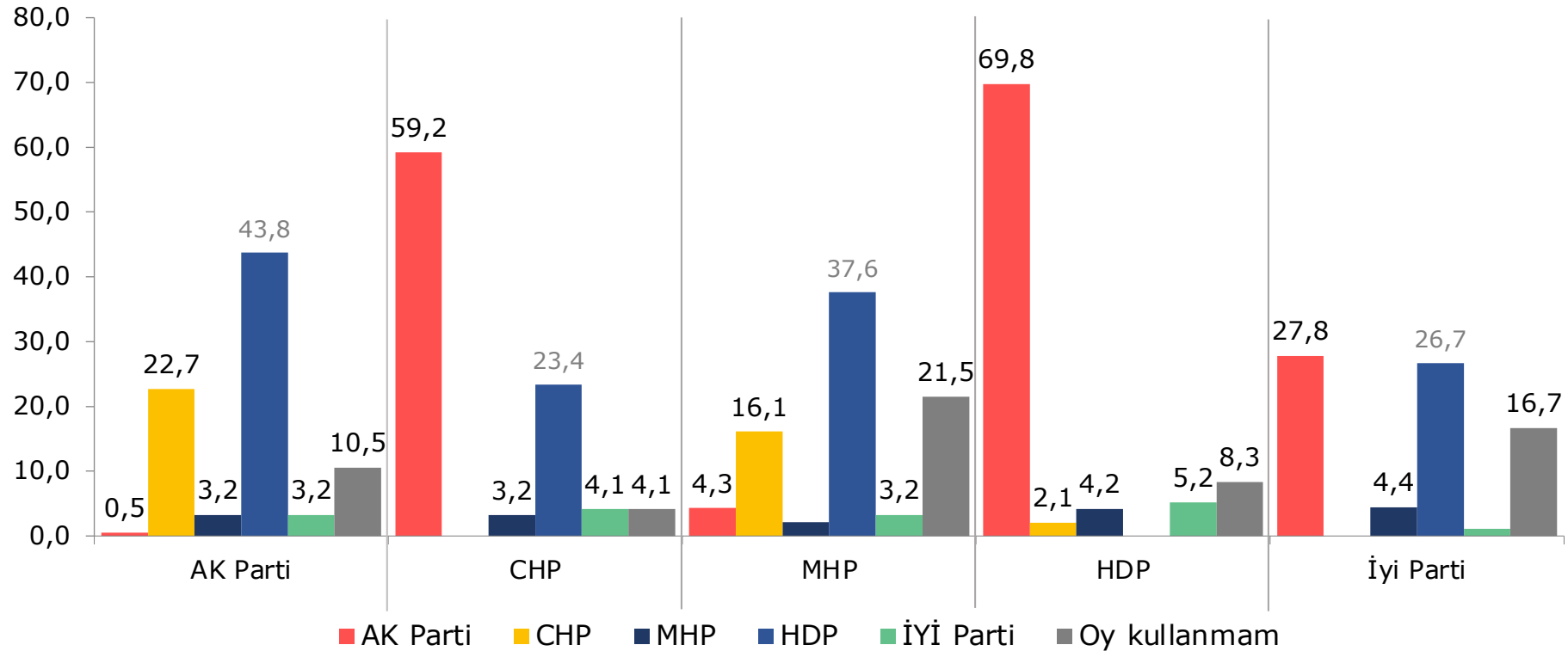
## Bugün Seçim Olsa «Kesinlikle Oy Vermem» Denilen Partiler

Bugün bir seçim olsa size sayacağım partilerin hangisine "Kesinlikle oy vermem" diyebileceğinizi belirtebilir misiniz?



## 24 Haziran 2018 Milletvekili Genel Seçimlerinde Oy Verilen Partiye Göre Bugün Seçim Olsa «Kesinlikle Oy Vermem» Denilen Partiler

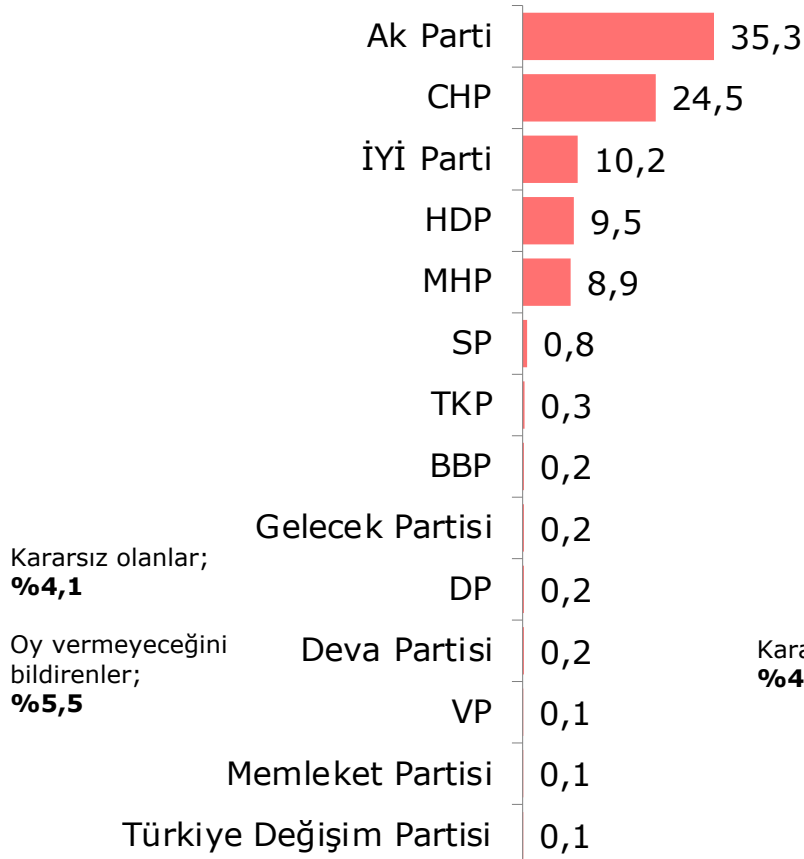
Bugün bir seçim olsa size sayacağım partilerin hangisine "Kesinlikle oy vermem" diyebileceğinizi belirtebilir misiniz?



Baz	AK Parti	CHP	MHP	HDP	İYİ Parti
	370	218	93	96	90

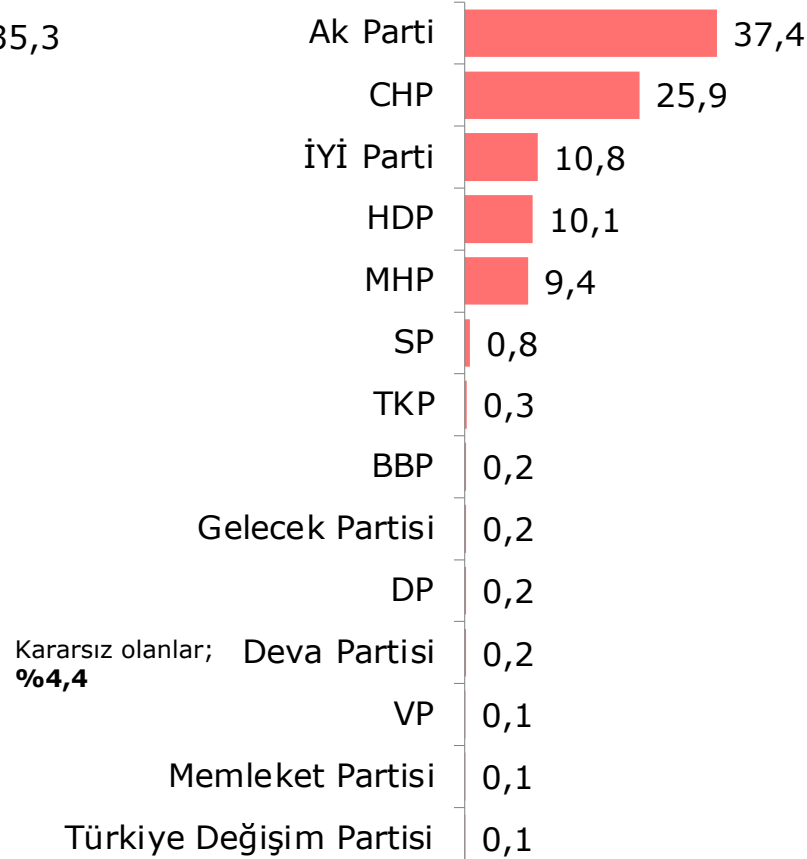
## Bugün Seçim Olsa Oy Verilecek Partiler

### Genel



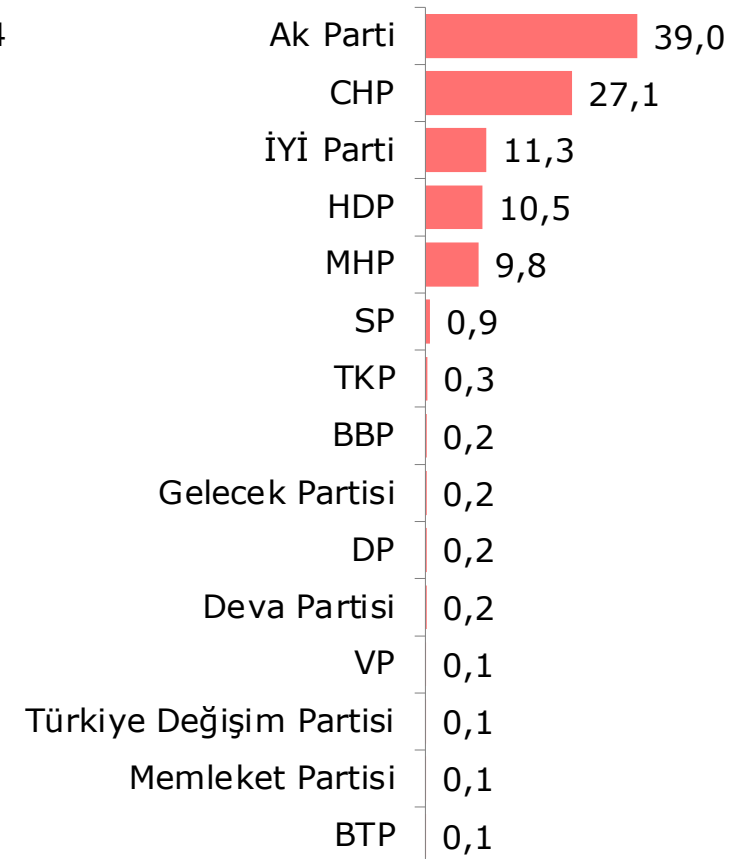
Cumhur İttifakı: %44,4  
6'lı Masa: %36,1  
6'lı Masa + HDP: %45,6

### Oy Vermem Diyenler Çıkarılınca



Cumhur İttifakı: %47  
6'lı Masa: %38,1  
6'lı Masa + HDP: %48,2

### Kararsızlar Dağıtılınca -Oy oranında-



Cumhur İttifakı: %49  
6'lı Masa: %39,9  
6'lı Masa + HDP: %50,4




**Siyasi Parti Kırılımına Göre Bugün Seçim Olsa Oy Verilecek Partiler**

Bugün bir seçim olsa hangi partiye oy vereceğinizi öğrenebilir miyim?

	Siyasi Parti	2022 (%)	Baz
AK Parti	AK Parti	94,6	371
	CHP	1,6	
	MHP	0,5	
	HDP	-	
	İYİ Parti	2,7	
	Kararsızım	-	
	Oy vermem	0,3	
CHP	AK Parti	-	218
	CHP	98,2	
	MHP	0,5	
	HDP	-	
	İYİ Parti	1,4	
	Kararsızım	-	
	Oy vermem	-	
MHP	AK Parti	2,1	94
	CHP	7,4	
	MHP	88,3	
	HDP	-	
	İYİ Parti	-	
	Kararsızım	1,1	
	Oy vermem	1,1	
HDP	AK Parti	-	96
	CHP	-	
	MHP	1,0	
	HDP	99,0	
	İYİ Parti	-	
	Kararsızım	-	
	Oy vermem	-	
İyi Parti	AK Parti	-	90
	CHP	2,2	
	MHP	1,1	
	HDP	-	
	İYİ Parti	96,7	
	Kararsızım	-	
	Oy vermem	-	


## Cumhurbaşkanlığı Seçiminde Karşılaşabilecek Bazı Adayların Oy Dağılımı

Cumhurbaşkanlığı seçiminde ilk turda önünüze aşağıdaki liste gelse, adaylardan hangisine oy verirdiniz?



## Cumhurbaşkanlığı Seçiminde Karşılaşabilecek Bazı Adayların Parti Bazında Oy Dağılımı


Cumhurbaşkanlığı seçiminde ilk turda önünüze aşağıdaki liste gelse, adaylardan hangisine oy verirdiniz?



Baz	AK Parti	CHP	MHP	HDP	İYİ Parti
	370	218	93	96	90

## Cumhurbaşkanlığı Seçiminde Karşılaşabilecek Bazı Adayların Parti Bazında Oy Dağılımı


Cumhurbaşkanlığı seçiminde ilk turda önünüze aşağıdaki liste gelse, adaylardan hangisine oy verirdiniz?



Baz	AK Parti	CHP	MHP	HDP	İYİ Parti
	370	218	93	96	90

## Cumhurbaşkanlığı Seçiminde Karşılaşabilecek Bazı Adayların Parti Bazında Oy Dağılımı


Cumhurbaşkanlığı seçiminde ilk turda önünüze aşağıdaki liste gelse, adaylardan hangisine oy verirdiniz?



Baz	AK Parti	CHP	MHP	HDP	İyi Parti
	370	218	93	96	90

## Cumhurbaşkanlığı Seçiminde Karşılaşabilecek Bazı Adayların Parti Bazında Oy Dağılımı

Cumhurbaşkanlığı seçiminde ilk turda önünüze aşağıdaki liste gelse, adaylardan hangisine oy verirdiniz?



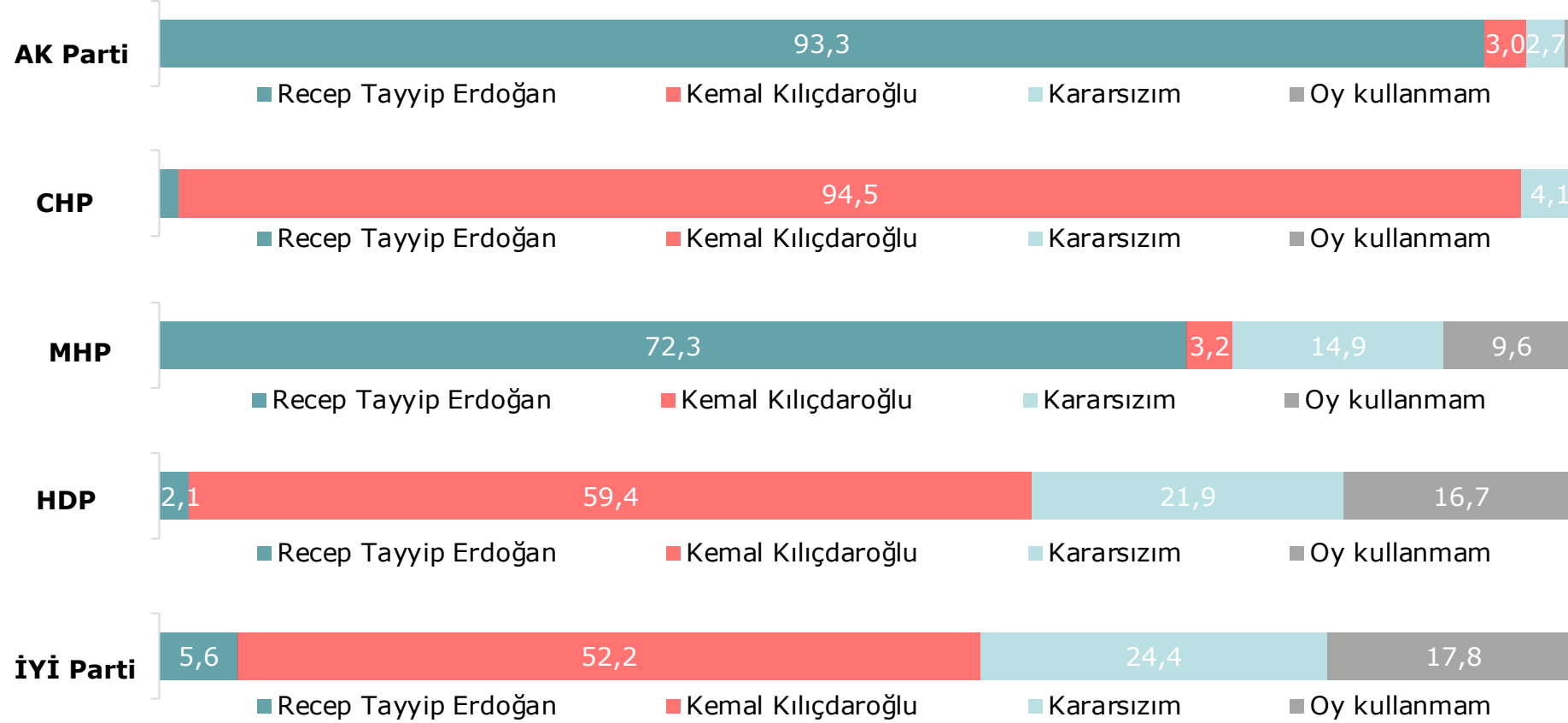
Baz	AK Parti	CHP	MHP	HDP	İyi Parti
	370	218	93	96	90

## Cumhurbaşkanlığı Seçimi İkinci Turunda Karşılaşabilecek Bazı Adayların Oy Dağılımı

Bildiğiniz üzere, Cumhurbaşkanlığı seçiminde ilk turda hiçbir aday %50+1 oy alamazsa, en çok oy alan iki aday ikinci tura katılıyor. Şimdi size farklı aday eşleşmeleri okuyacağım. Bu adayların Cumhurbaşkanlığı seçimleri ikinci turunda karşı karşıya gelmeleri halinde, hangisine oy verirdiniz?




## Cumhurbaşkanlığı Seçimi İkinci Turunda Karşılaşabilecek Bazı Adayların -Parti Bazında- Oy Dağılımı



Baz	AK Parti	CHP	MHP	HDP	İyi Parti
	370	218	93	96	90

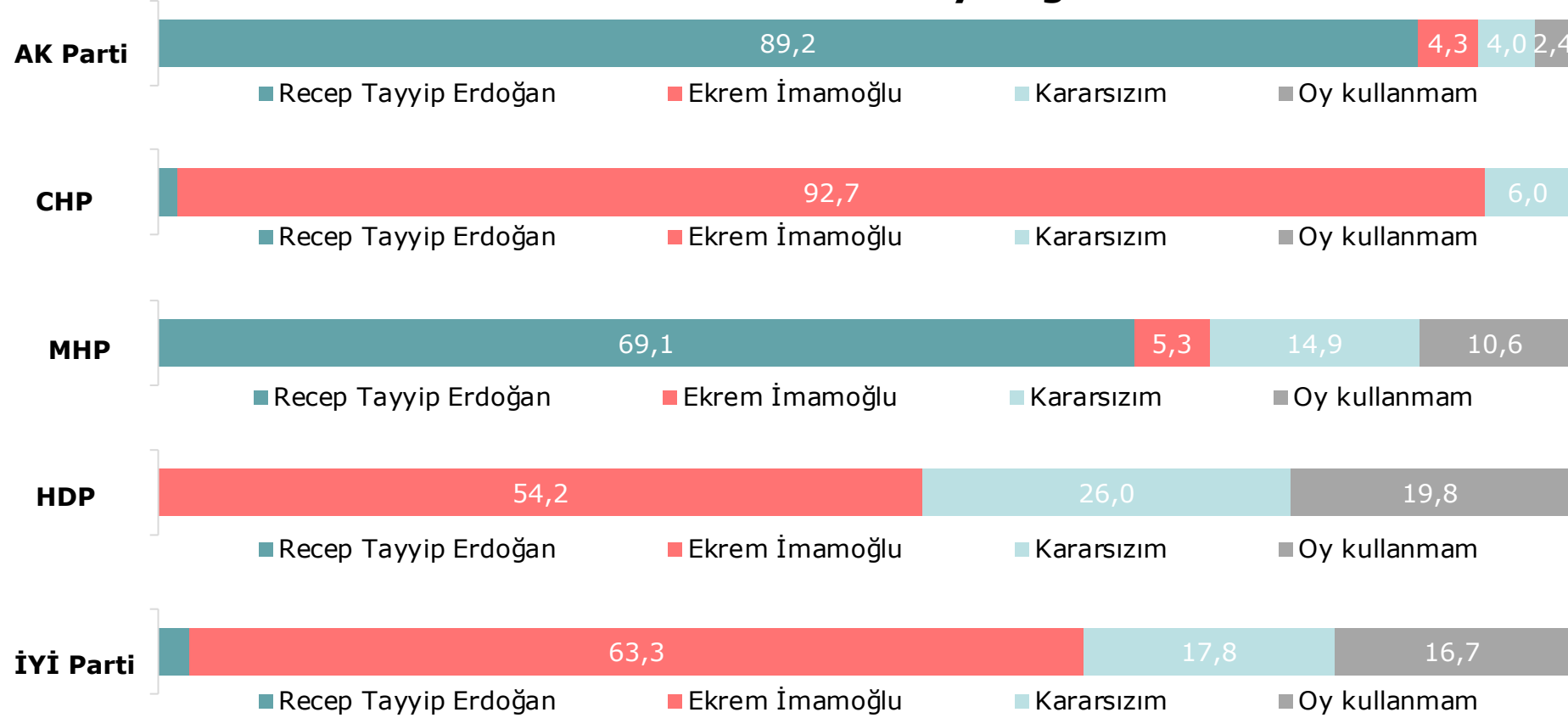


## Cumhurbaşkanlığı Seçimi İkinci Turunda Karşılaşabilecek Bazı Adayların -Parti Bazında- Oy Dağılımı




Baz	AK Parti	CHP	MHP	HDP	İYİ Parti
	370	218	93	96	90

## Cumhurbaşkanlığı Seçimi İkinci Turunda Karşılaşabilecek Bazı Adayların -Parti Bazında- Oy Dağılımı



Baz	AK Parti	CHP	MHP	HDP	İYİ Parti
	370	218	93	96	90

## Cumhurbaşkanlığı Seçimi İkinci Turunda Karşılaşabilecek Bazı Adayların -Parti Bazında- Oy Dağılımı



Baz	AK Parti	CHP	MHP	HDP	İYİ Parti
	370	218	93	96	90

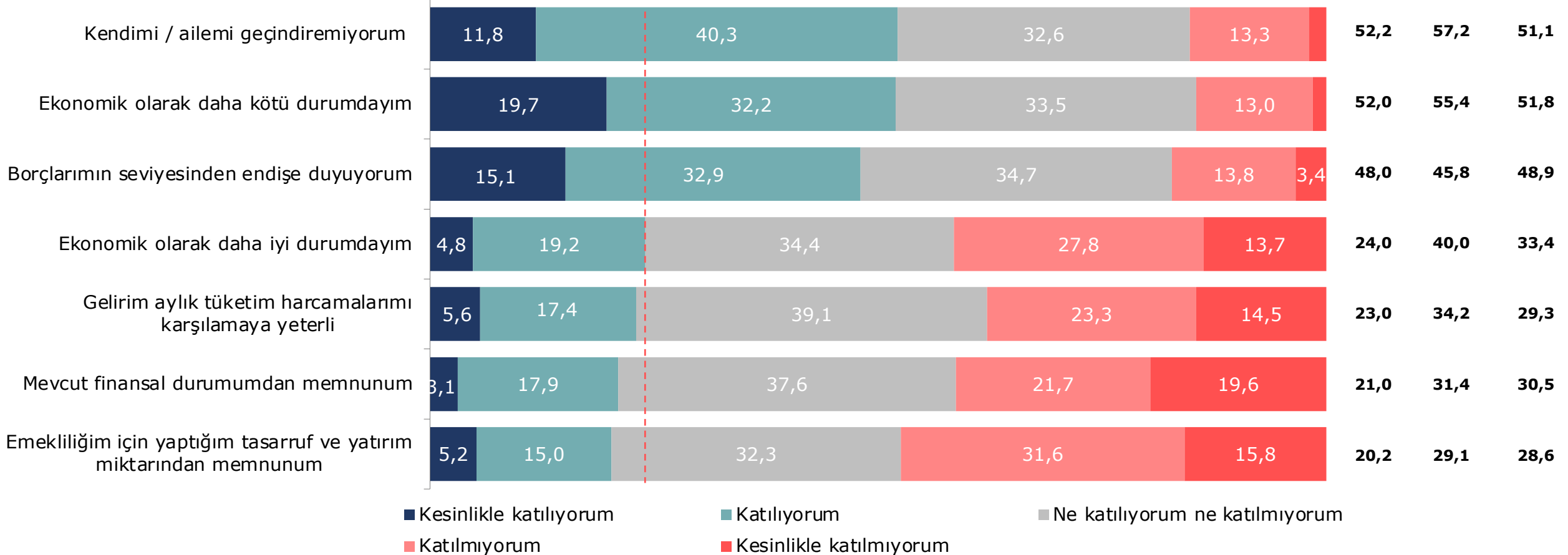
# Ekonomi

## Ekonomik Gelişmeler İle İlgili Değerlendirmeler

Size okuyacağım ekonomik gelişmelerle ilgili ifadelerle son bir yılı düşünerek ne derece katıldığınızı 1-Kesinlikle katılmıyorum, 2- Katılmıyorum, 3-Ne katılıyorum ne katılmıyorum, 4-Katılıyorum, 5-Kesinlikle katılıyorum olacak şekilde değerlendirir misiniz?

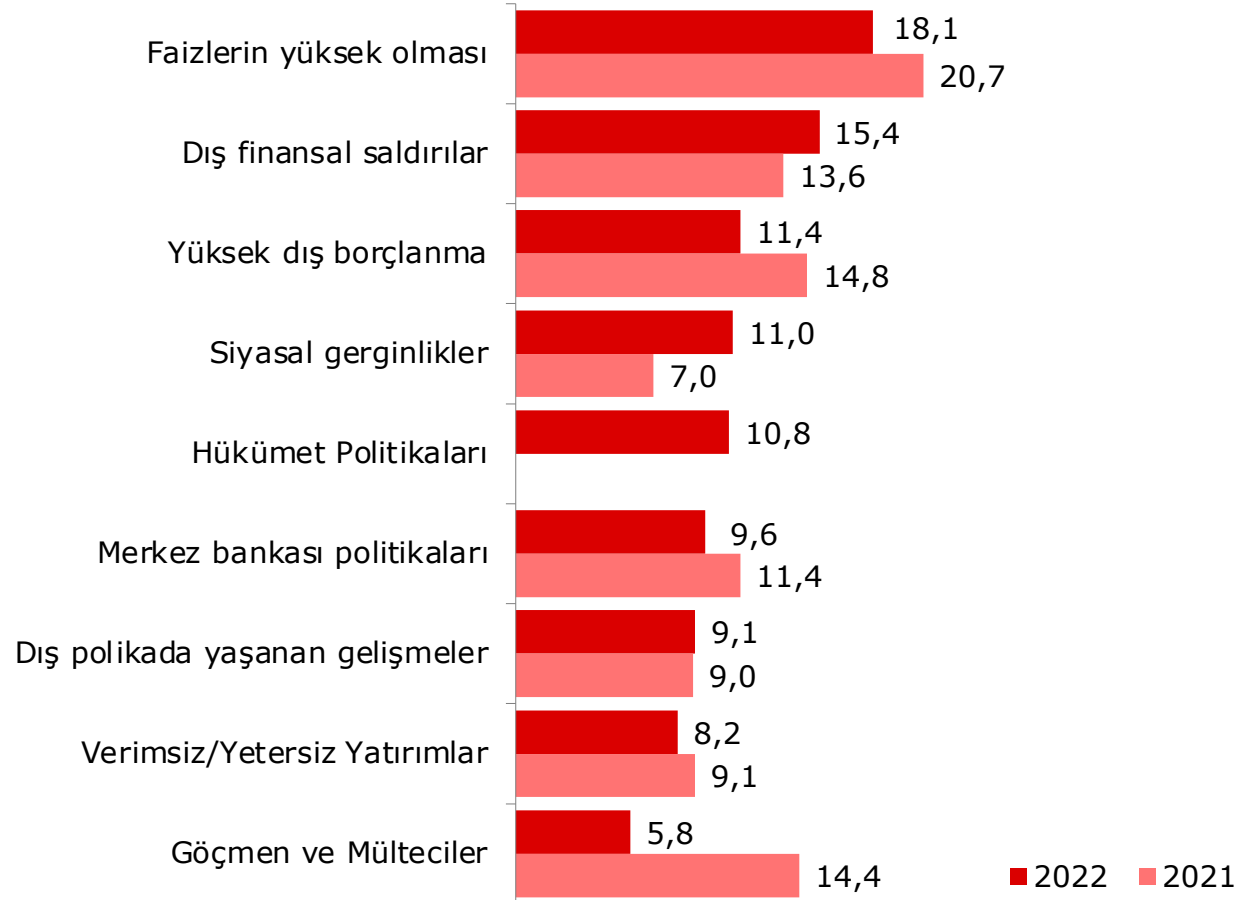
Mean Line: %34,3

2022 PDT (%) 2021 PDT (%) 2020 PDT (%)



## Türkiye’de Yakın Dönemde Yaşanan Ekonomik Zorlukların Temel Nedeni

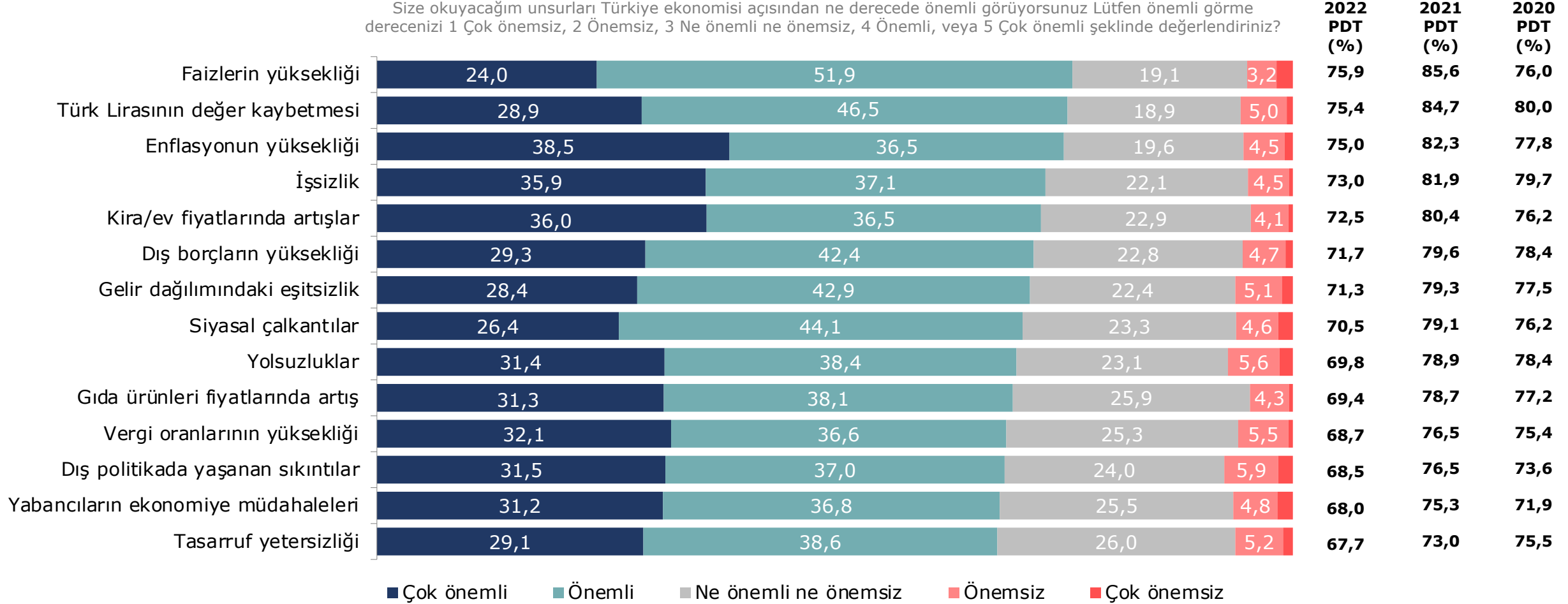
Sizce Türkiye’de yakın dönemde yaşanan ekonomik zorlukların temel nedeni nedir?



Baz: 1000

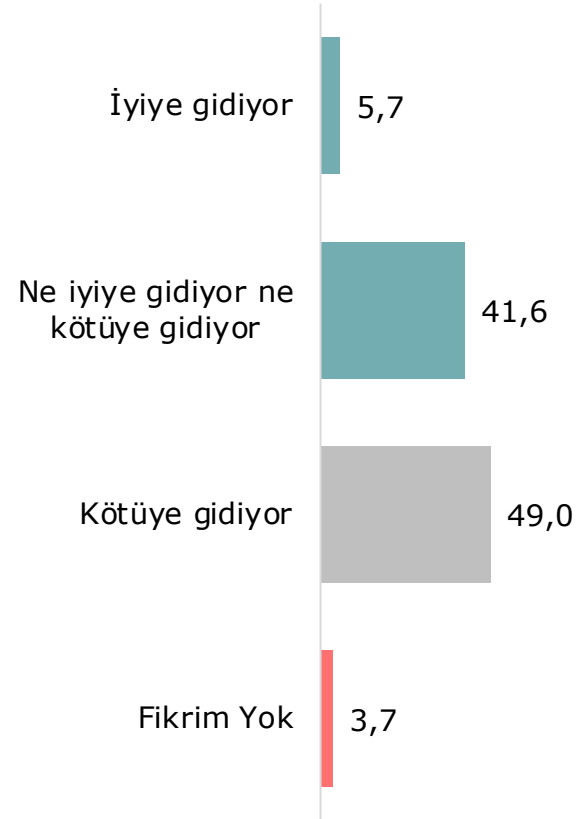
## Türkiye Ekonomisi Açısından Önemli Görülen Unsurlar

Size okuyacağım unsurları Türkiye ekonomisi açısından ne derecede önemli görüyorsunuz Lütfen önemli görme derecenizi 1 Çok önemsiz, 2 Önemsiz, 3 Ne önemli ne önemsiz, 4 Önemli, veya 5 Çok önemli şeklinde değerlendiriniz?



## Türkiye'nin Ekonomik Durumu

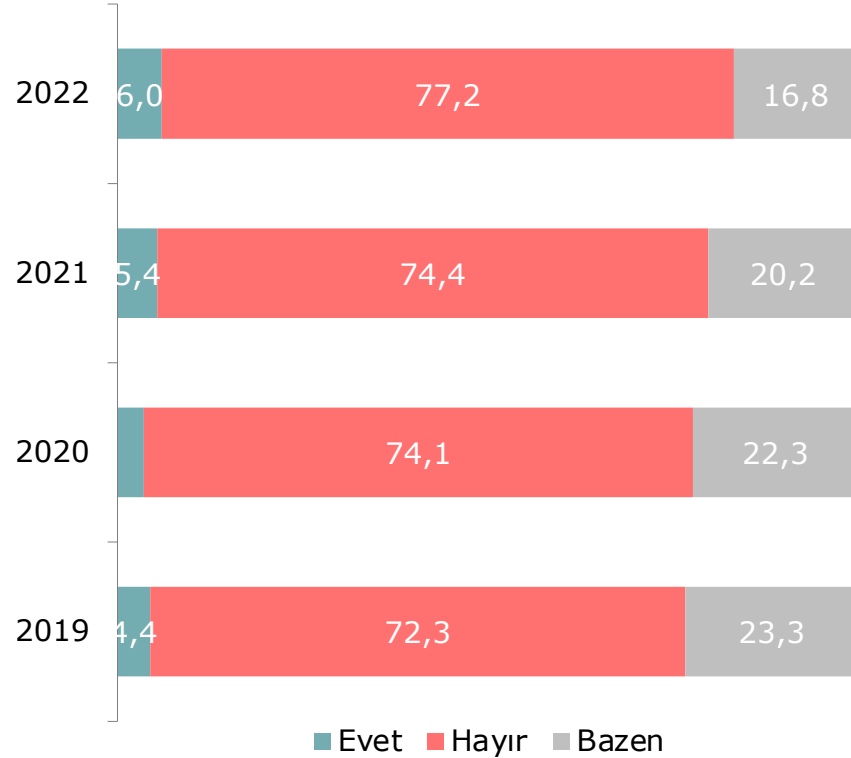
Sizce Türkiye'de ekonomi iyiye mi gidiyor, kötüye mi?





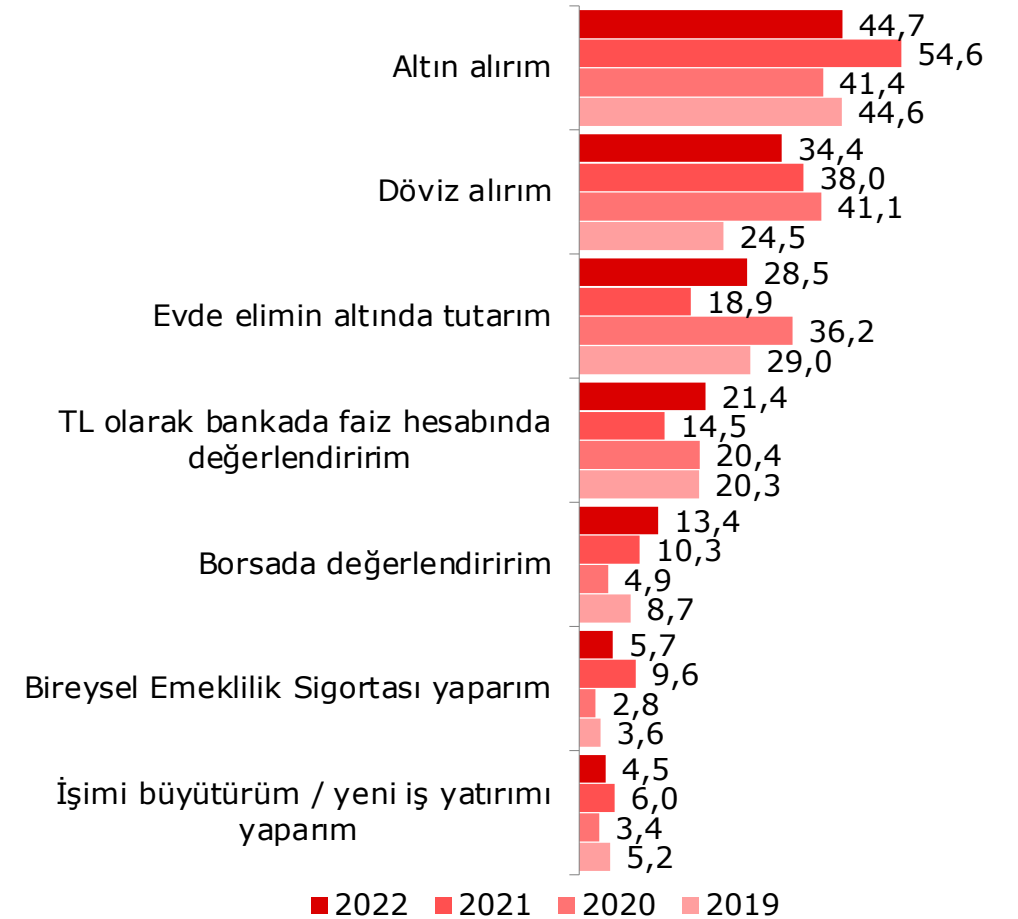
## Tasarruf Yapma Durumu

Aylık ihtiyaçlarınızı karşıladıktan sonra tasarruf yapma imkanınız oluyor mu?



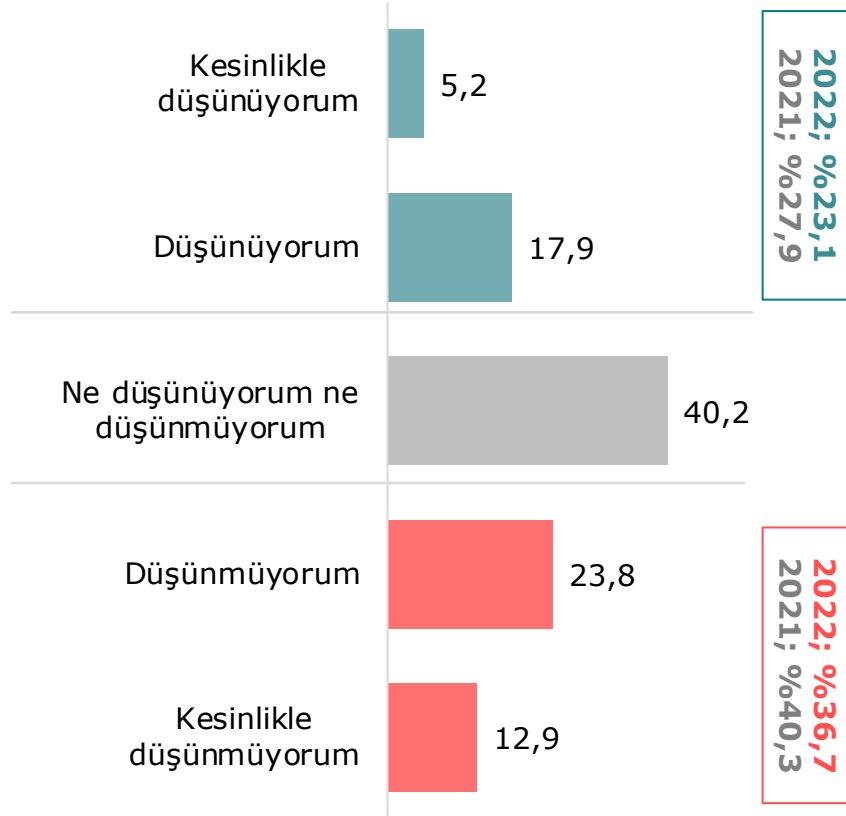
## Tasarrufu Değerlendirme Yöntemleri

Elinizde tasarruf edilmiş bir miktar paranız olsa, bunu ne şekilde değerlendirirsiniz?



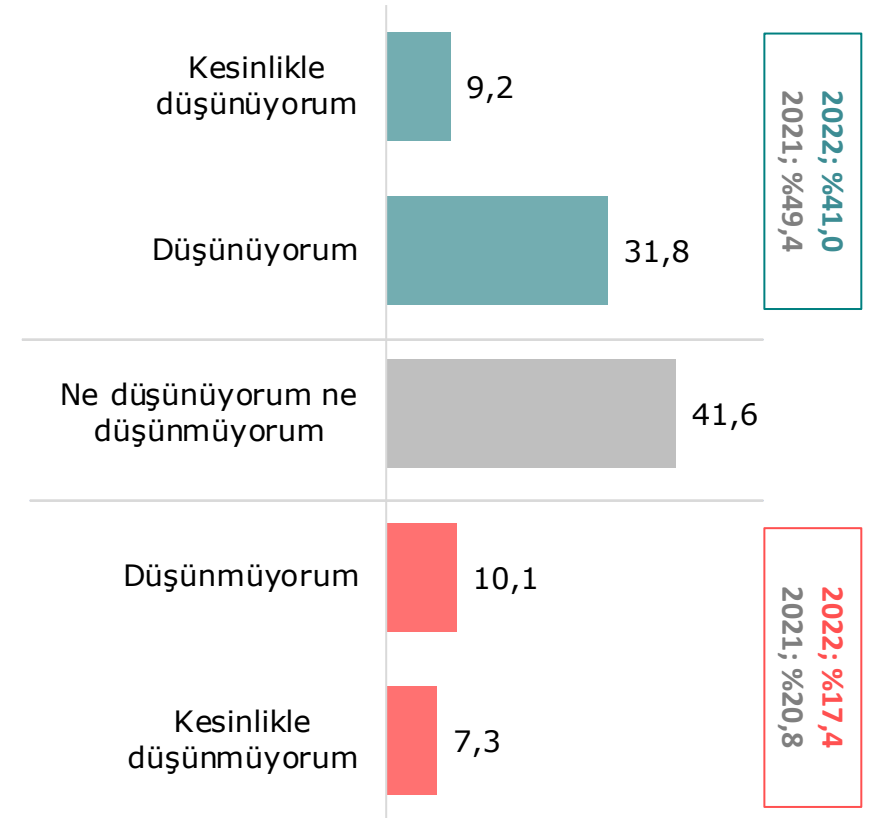
## Merkez Bankası'nın Para Politikalarının Belirlenmesinde Bağımsızlığı

Merkez Bankası'nın izlediği para politikalarının belirlenmesinde bağımsız olduğunu düşünüyor musunuz?



## Merkez Bankası'nın Bağımsız Olup Olmaması Gerekliliği

Merkez Bankası'nın bağımsız olması gerektiğini düşünüyor musunuz?



# Dış Politika



## Ülkelerin Türkiye İçin Tehdit Oluşturma Algısı-1

Sizce sayacağım devletler Türkiye için tehdit oluşturmakta mıdır?

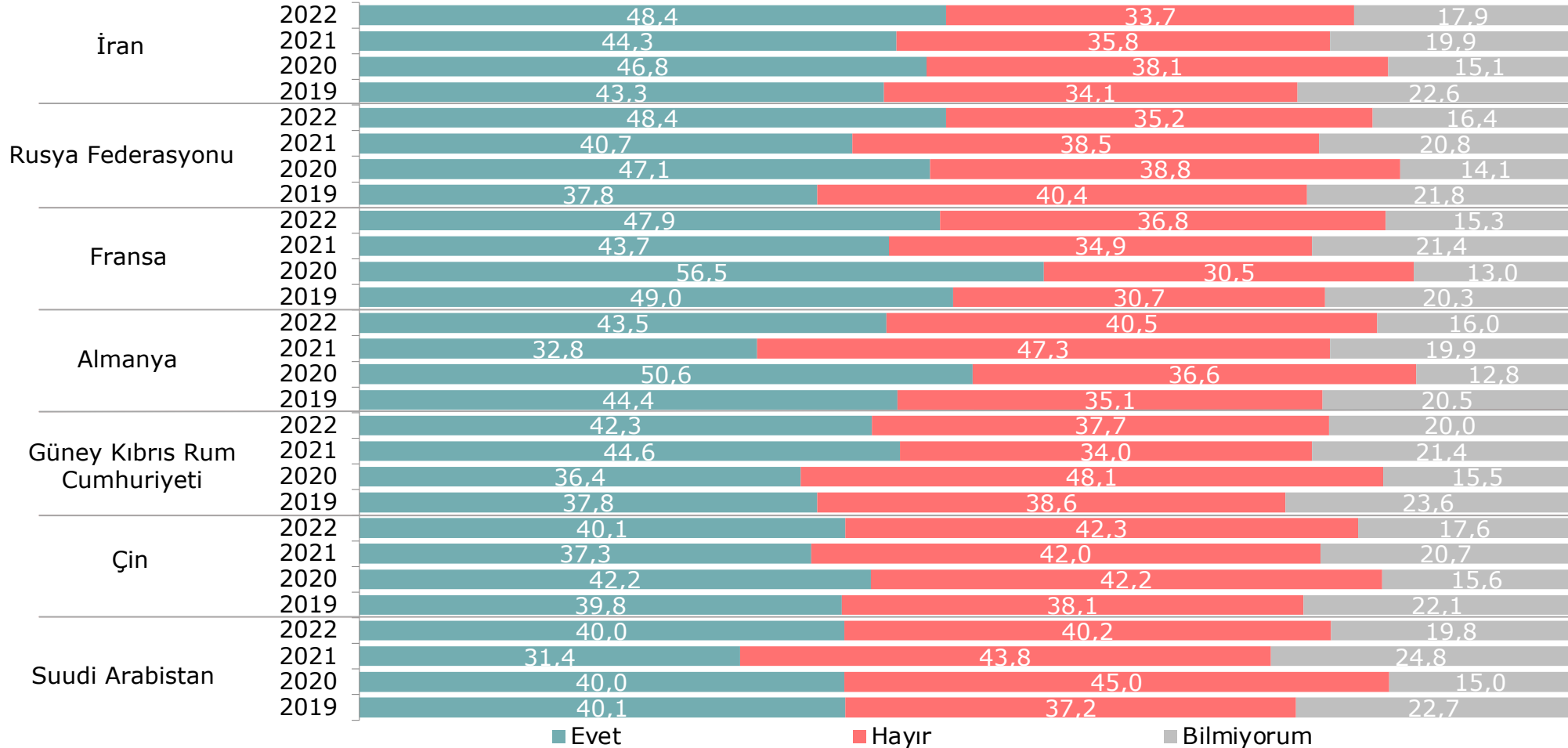


Bazı 2019 2020 2021 2022  
1000 1000 1000 1000

2022 yılına göre  
sıralanmıştır.

## Ülkelerin Türkiye İçin Tehdit Oluşturma Algısı-2

Sizce sayacağım devletler Türkiye için tehdit oluşturmakta mıdır?

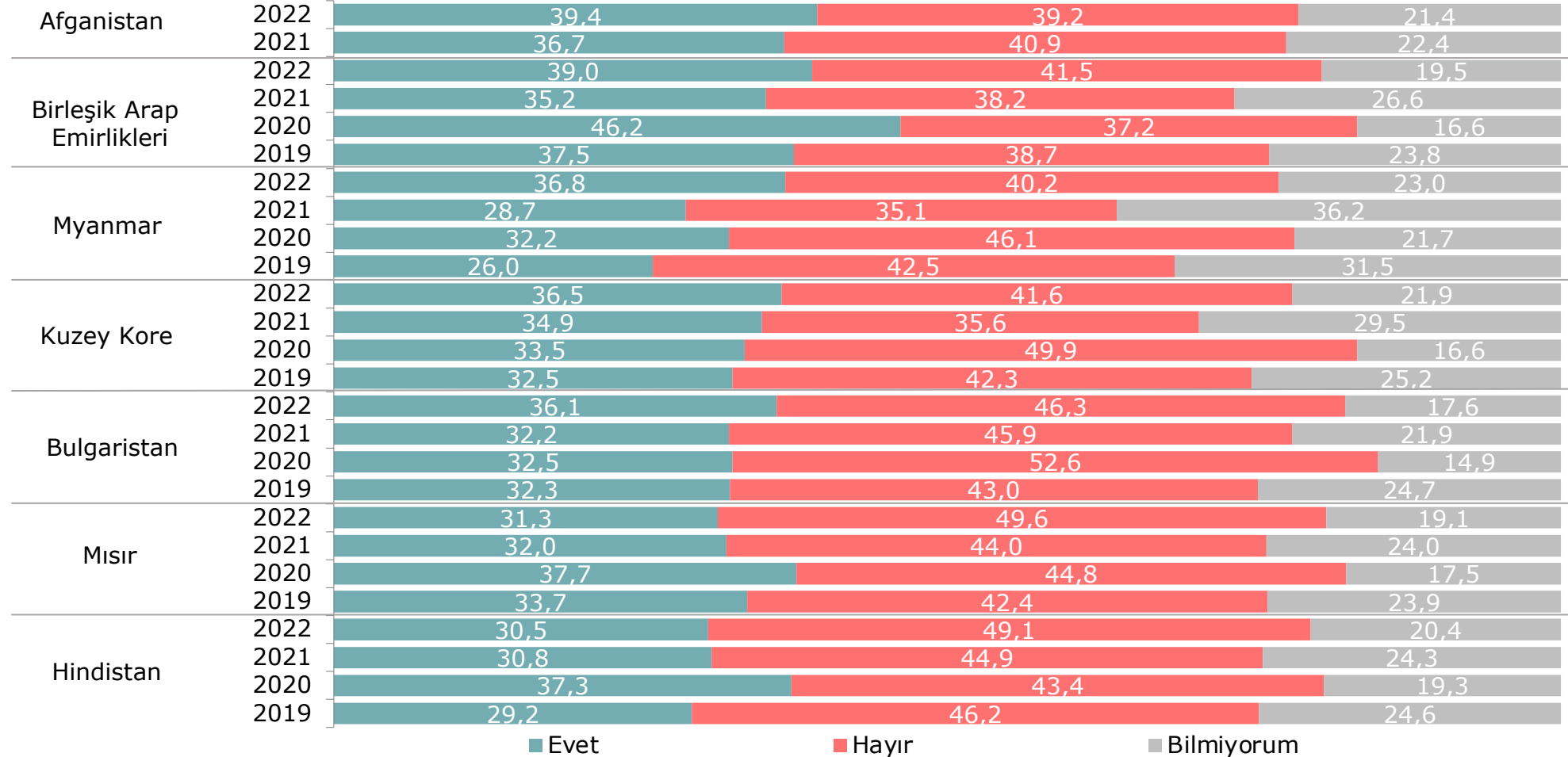


Bazı 2019 2020 2021 2022  
1000 1000 1000 1000

2022 yılına göre  
sıralanmıştır.

## Ülkelerin Türkiye İçin Tehdit Oluşturma Algısı-3

Sizce sayacağım devletler Türkiye için tehdit oluşturmakta mıdır?



Baz 2019 2020 2021 2022  
1000 1000 1000 1000

2022 yılına göre  
sıralanmıştır.

## Sorun Yaşanan Ülkelerle İlişkileri Düzeltmek İçin Çaba Göstermeye Destek

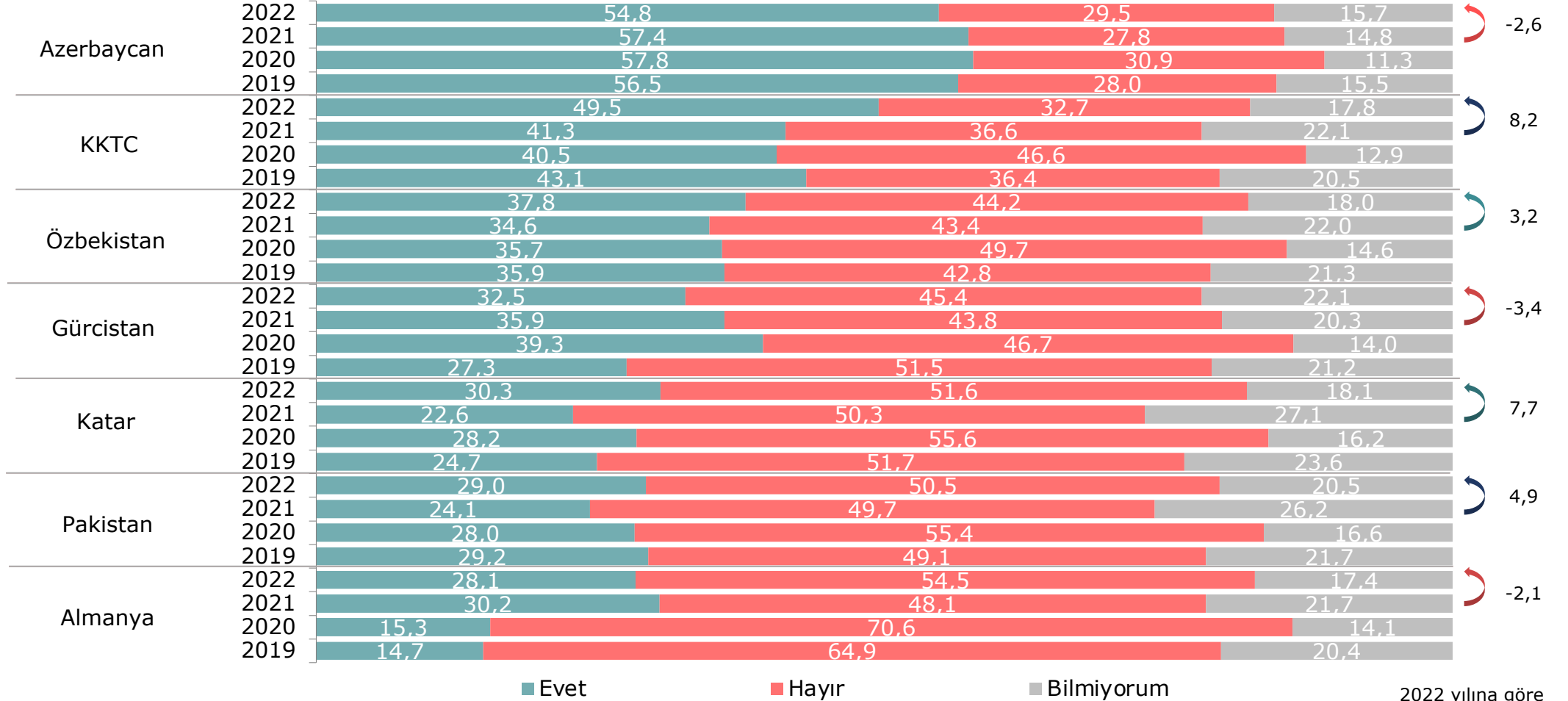
Sizce Türkiye, ilişkilerinde sorun yaşadığı aşağıda sayacağım ülkelerle ilişkilerini düzeltmek için çaba göstermeli midir?





## Ülkeleri Türkiye'nin Müttefiki / Dostu Olarak Değerlendirme Durumu - 1

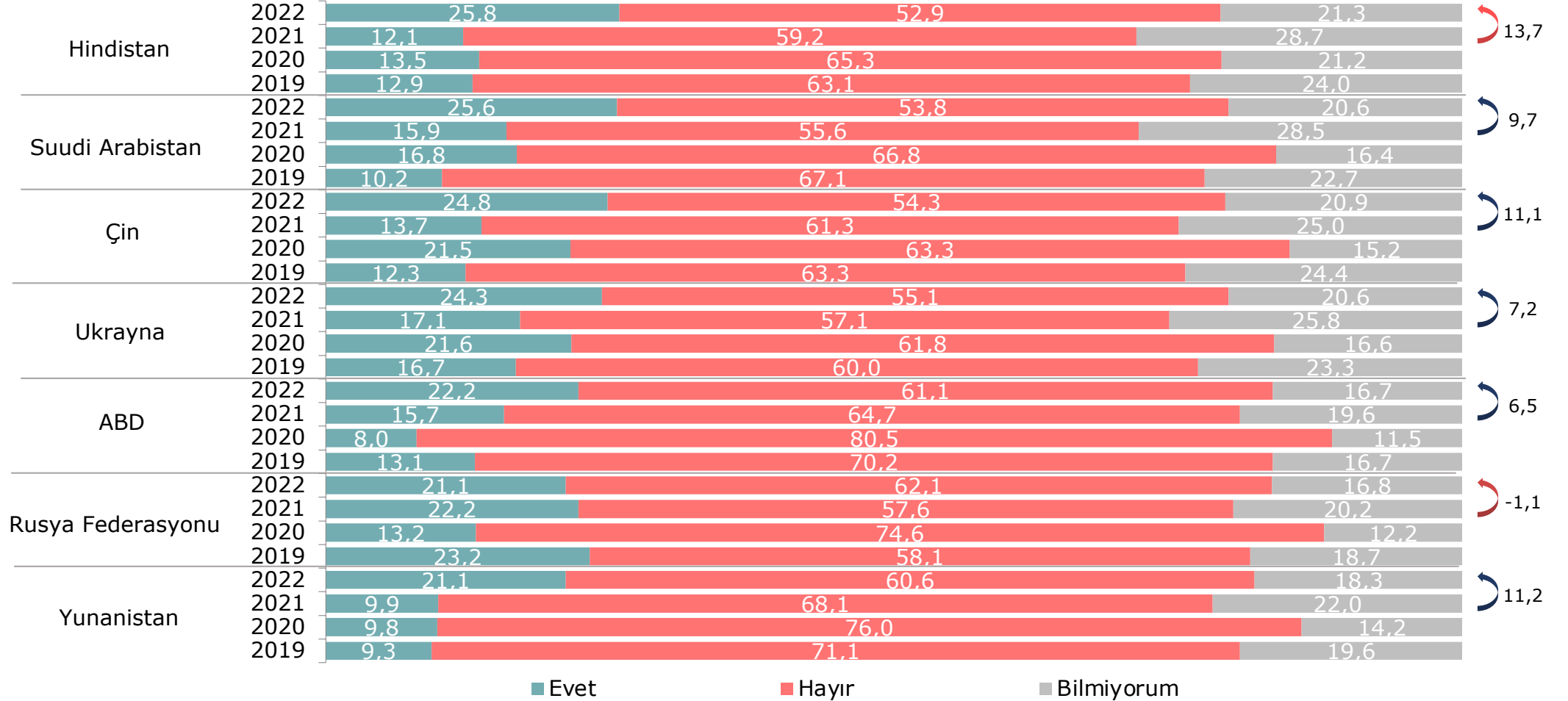
Size göre aşağıdaki ülkeler Türkiye'nin dostu mudur?



2022 yılına göre sıralanmıştır.

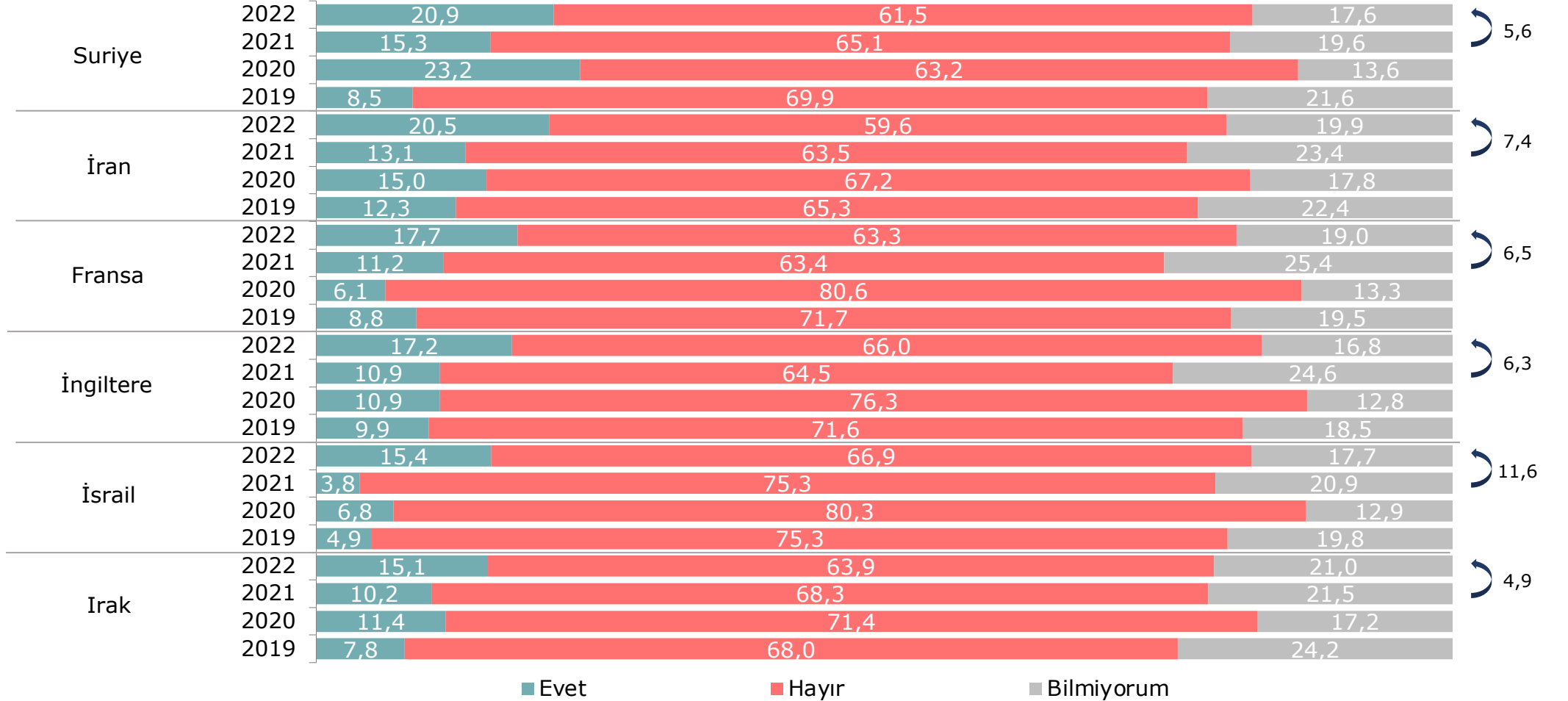
## Ülkeleri Türkiye'nin Müttefik / Dostu Olarak Değerlendirme Durumu - 2

Size sayacağım ülkeler Türkiye'nin müttefik ya da dostu mudur?



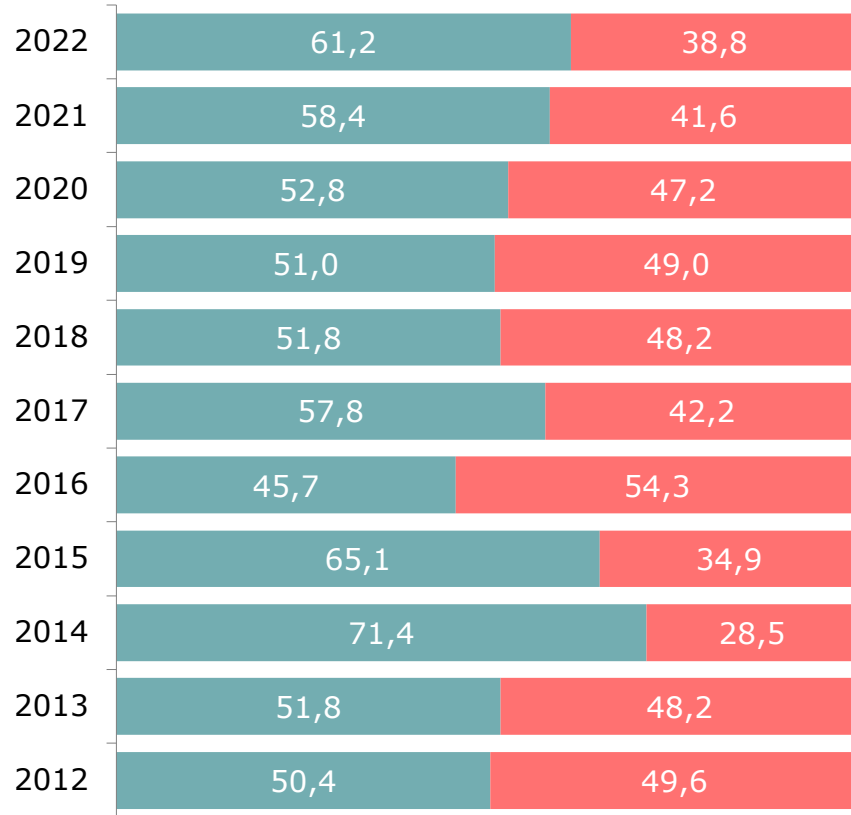
## Ülkeleri Türkiye'nin Müttefik / Dostu Olarak Değerlendirme Durumu - 3

Size sayacağım ülkeler Türkiye'nin müttefik ya da dostu mudur?



## Türkiye'nin AB Üyeliğini Destekleme Durumu

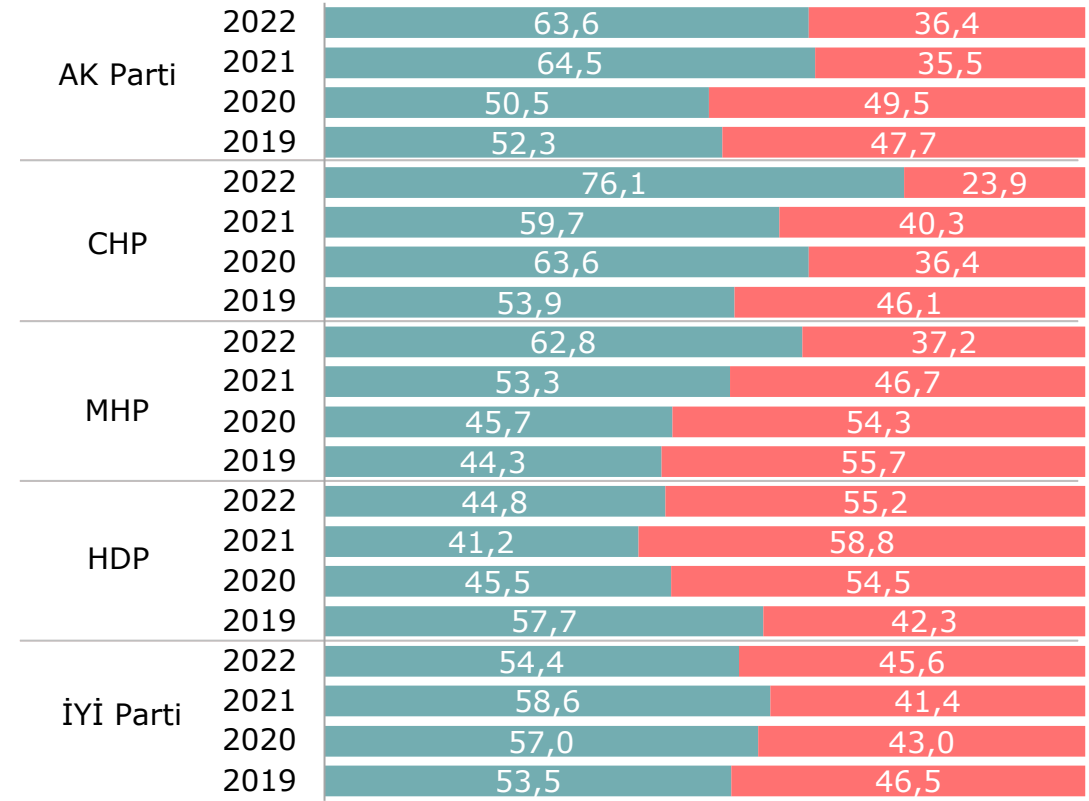
Türkiye'nin Avrupa Birliği üyeliğini destekliyorsunuz musunuz?



■ Evet, destekliyorum ■ Hayır, desteklemiyorum

Baz	2012	2013	2014	2015	2016	2017	2018	2019	2020	2021	2022
	1000	1000	1000	1000	1000	1000	1000	1000	1000	1000	1000

### -Parti Bazında-



■ Evet, destekliyorum ■ Hayır, desteklemiyorum

Baz	Genel	AK Parti	CHP	MHP	HDP	İyi Parti
2019	1000	373	217	88	104	86
2020	1000	370	220	94	101	93
2021	1000	363	236	90	97	87
2022	1000	370	218	94	96	90

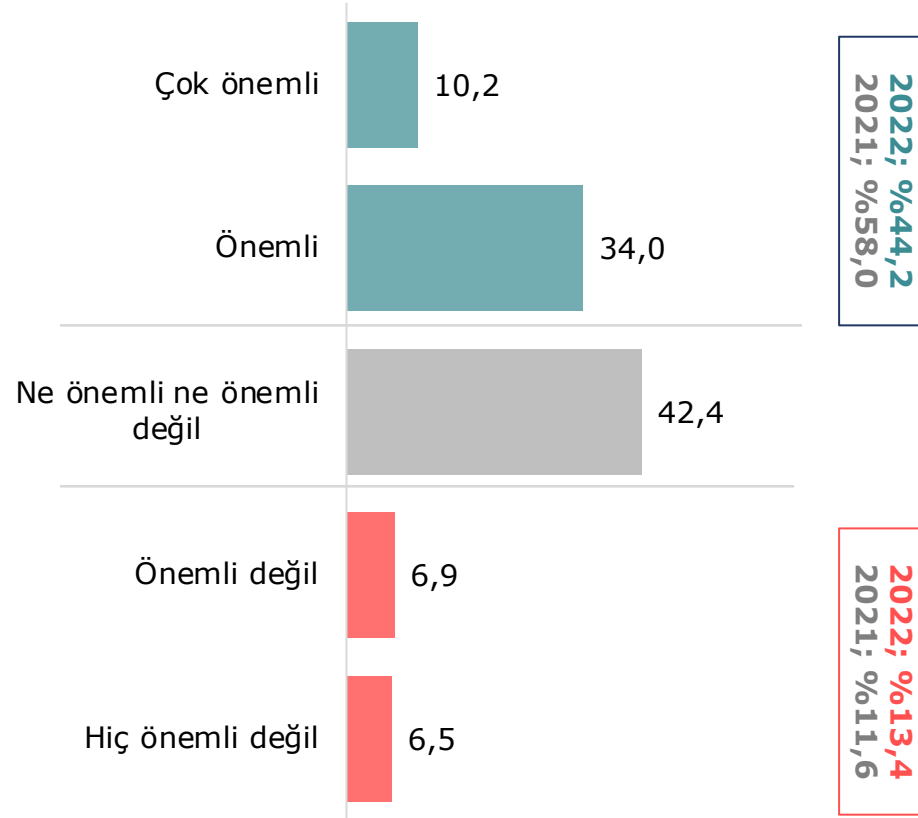
## Siyasi Görüşler Bazında AB Üyeliğini Destekleme Durumu

Siyasi Görüş	2022 (%)	2021 (%)	2020 (%)	2019 (%)	2018 (%)	2017 (%)	2016 (%)	2015 (%)
Sosyalist	75,9	45,5	53,5	58,1	60,9	70,0	79,6	71,2
Cumhuriyetçi/Kemalist	75,3	62,0	68,0	59,4	71,0	69,7	60,5	73,2
Sosyal Demokrat	73,7	55,4	60,4	68,0	71,4	70,0	67,5	75,5
Ulusalcı	65,5	48,5	82,6	29,4	63,6	76,2	51,6	62,1
Liberal	65,5	-	-	-	-	-	-	-
Milliyetçi	61,3	59,3	52,7	48,0	53,8	49,0	34,2	53,4
Ülkücü	59,3	-	-	-	-	-	-	-
Muhafazakar	58,0	57,1	50,2	45,9	57,8	42,4	34,1	62,3
Apolitik	42,4	-	-	-	-	-	-	-
Siyasal İslamcı	41,1	61,1	48,3	-	-	-	-	-

Baz	Siyasal İslamcı	Muhafazakar	Cumhuriyetçi /Kemalist	Sosyalist	Milliyetçi	Sosyal Demokrat	Ulusalcı	Liberal	Apolitik	Ülkücü
2017	-	183	138	43	198	100	17	-	-	-
2018	-	135	169	20	210	63	33	-	-	-
2019	-	198	155	49	192	100	21	-	-	-
2020	89	257	103	43	220	139	23	-	-	-
2021	90	275	192	44	199	83	33	-	-	-
2022	129	274	166	29	150	99	55	29	33	27

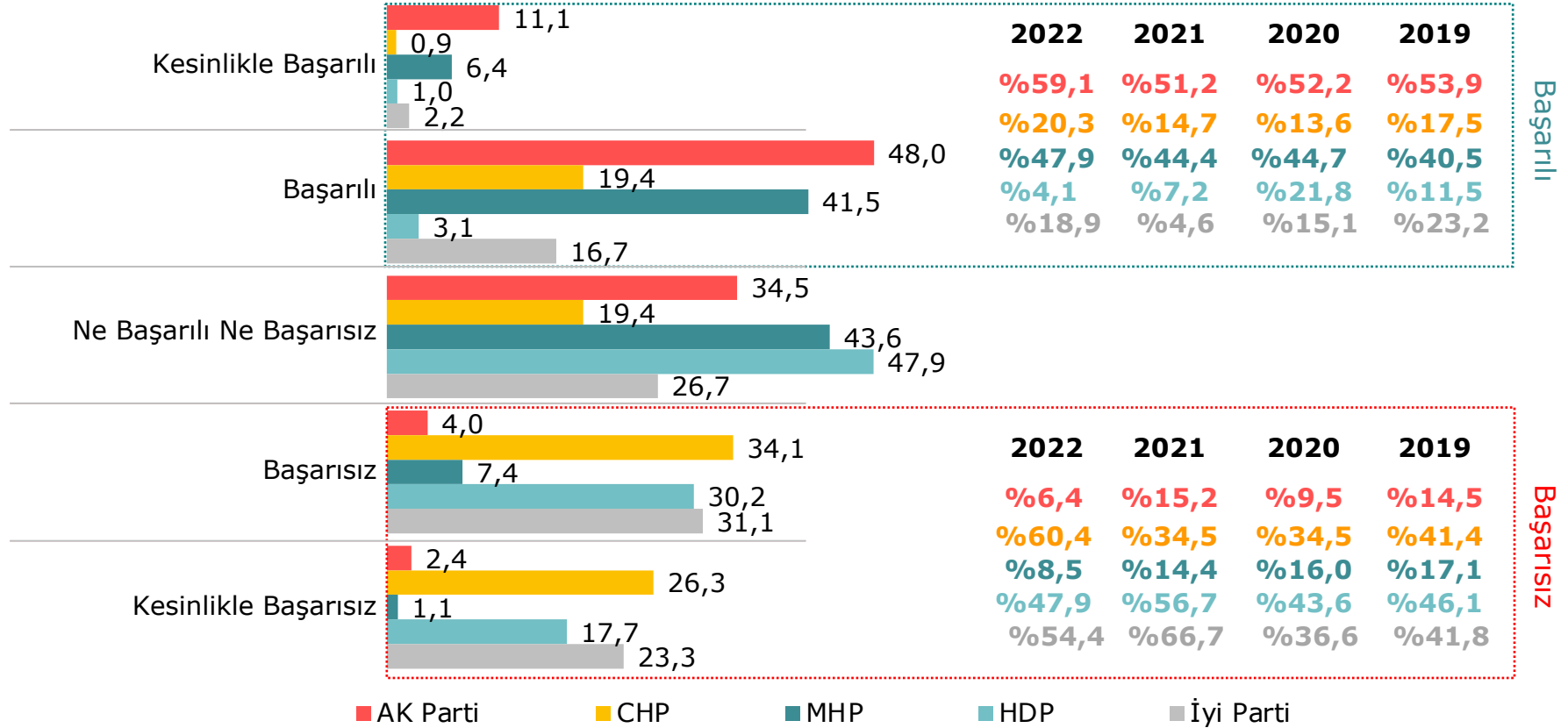
## Türkiye'nin NATO Üyeliğini Önemli Bulma Derecesi

Güncel ulusal ve uluslararası koşullar düşünüldüğünde, Sizce Türkiye'nin NATO üyeliği ne kadar önemlidir/hayatidir?





## Hükümetin Suriye Politikalarının Değerlendirilmesi Siyasi Partiye Göre



	Genel	AK Parti	CHP	MHP	HDP	İyi Parti	
Baz	2019	1000	373	217	88	104	86
	2020	1000	370	220	94	101	93
	2021	1000	363	236	90	97	87
	2022	1000	370	218	94	96	90



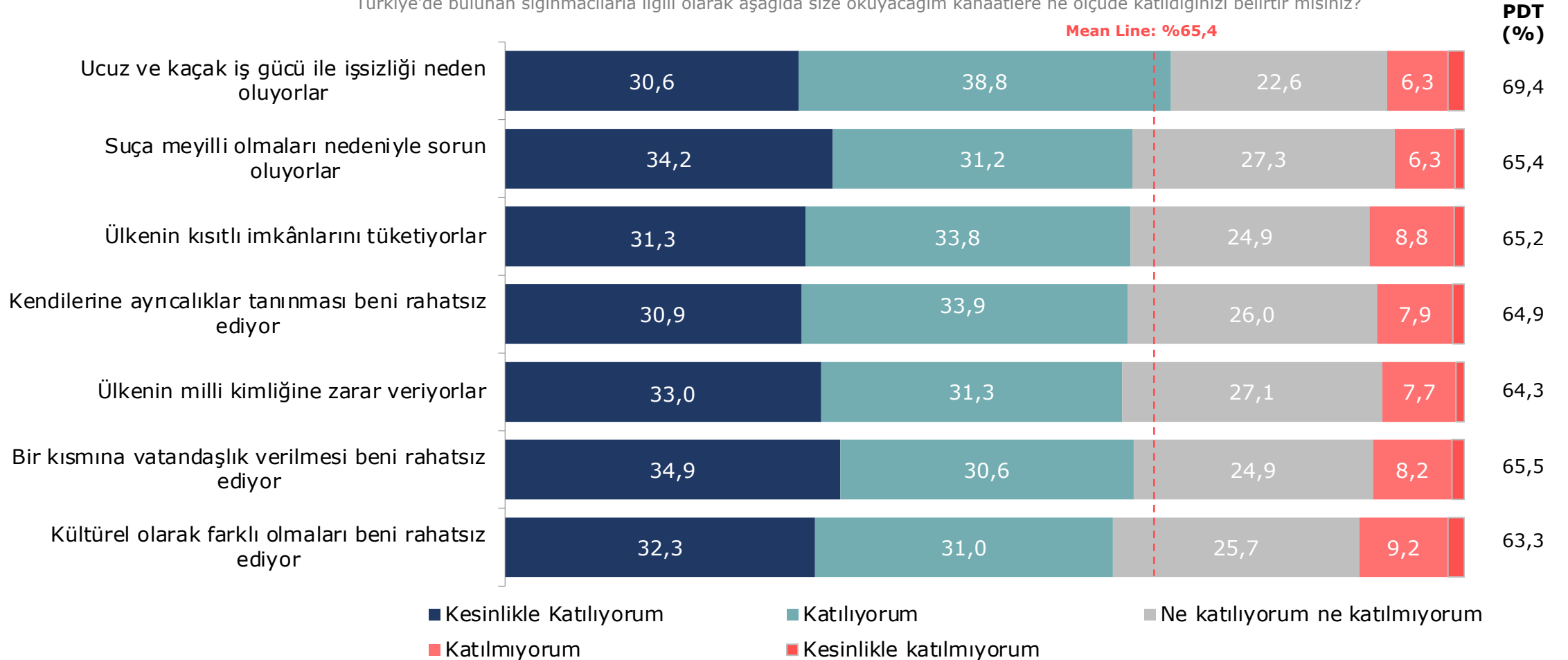






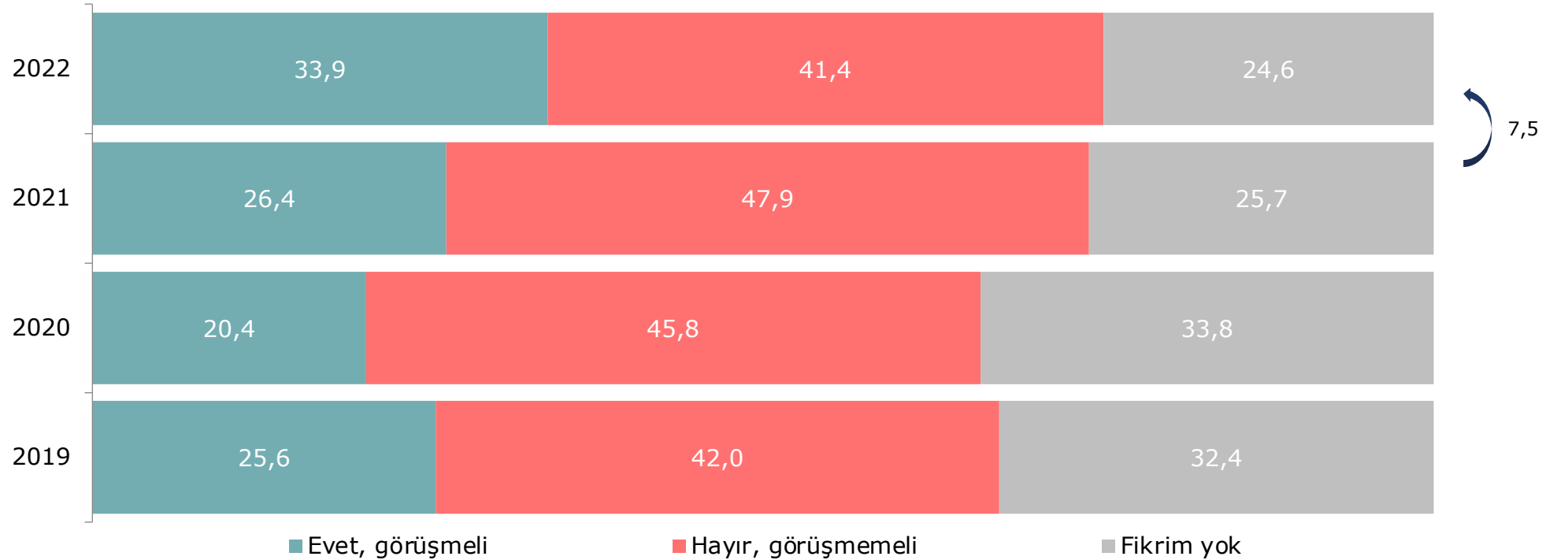
## Suriyeli Sığınmacılara Yönelik Değerlendirmeler

Türkiye'de bulunan sığınmacılarla ilgili olarak aşağıda size okuyacağım kanaatlere ne ölçüde katıldığınızı belirtir misiniz?



## Suriye'de Esad Hükümeti İle Görüşmeye Destek

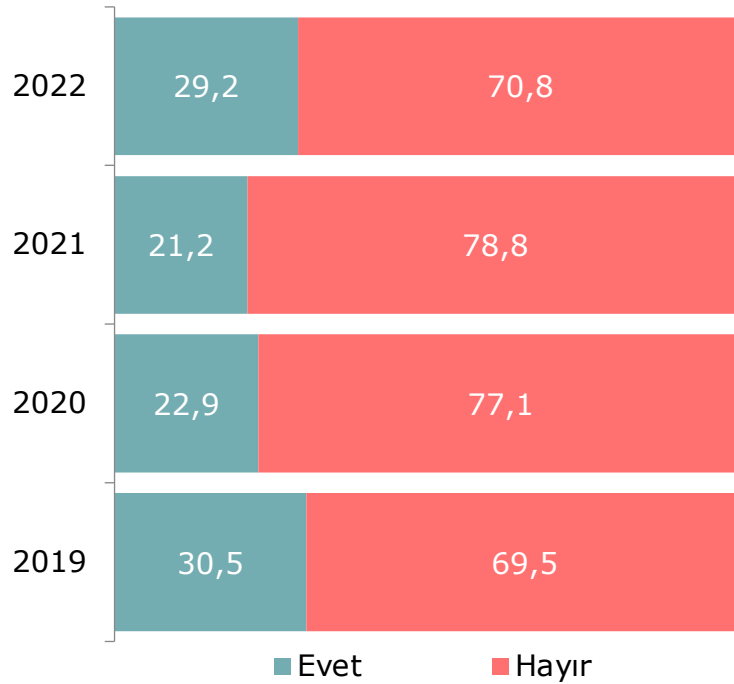
Sizce Türkiye Suriye'de Esad Hükümeti ile resmen görüşmeli midir?



Baz	2019	2020	2021	2022
	1000	1000	1000	1000

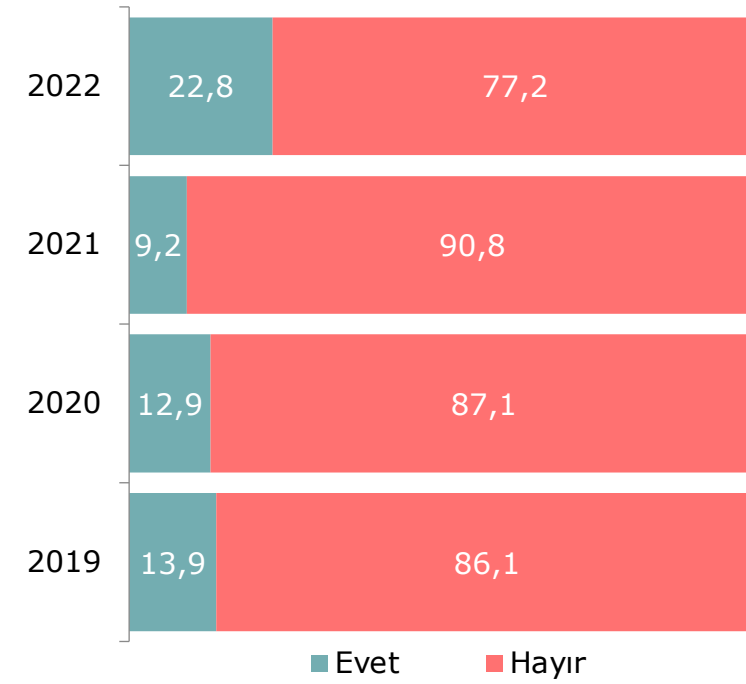
## Güvenlik Şartlarının Sağlanması Halinde Suriyeli Sığınmacıların Ülkelerine Döneceklerini Düşünme

Suriye'de güvenlik şartlarının sağlanması halinde Türkiye'de yerleşik Suriyeli sığınmacıların ülkelerine geri döneceklerini düşünüyor musunuz?



## İş Sahibi Olunması Halinde Suriyeli Çalıştırma

İş sahibi iseniz/olsanız, yanınızda Suriyeli sığınmacı çalıştırır mısınız?

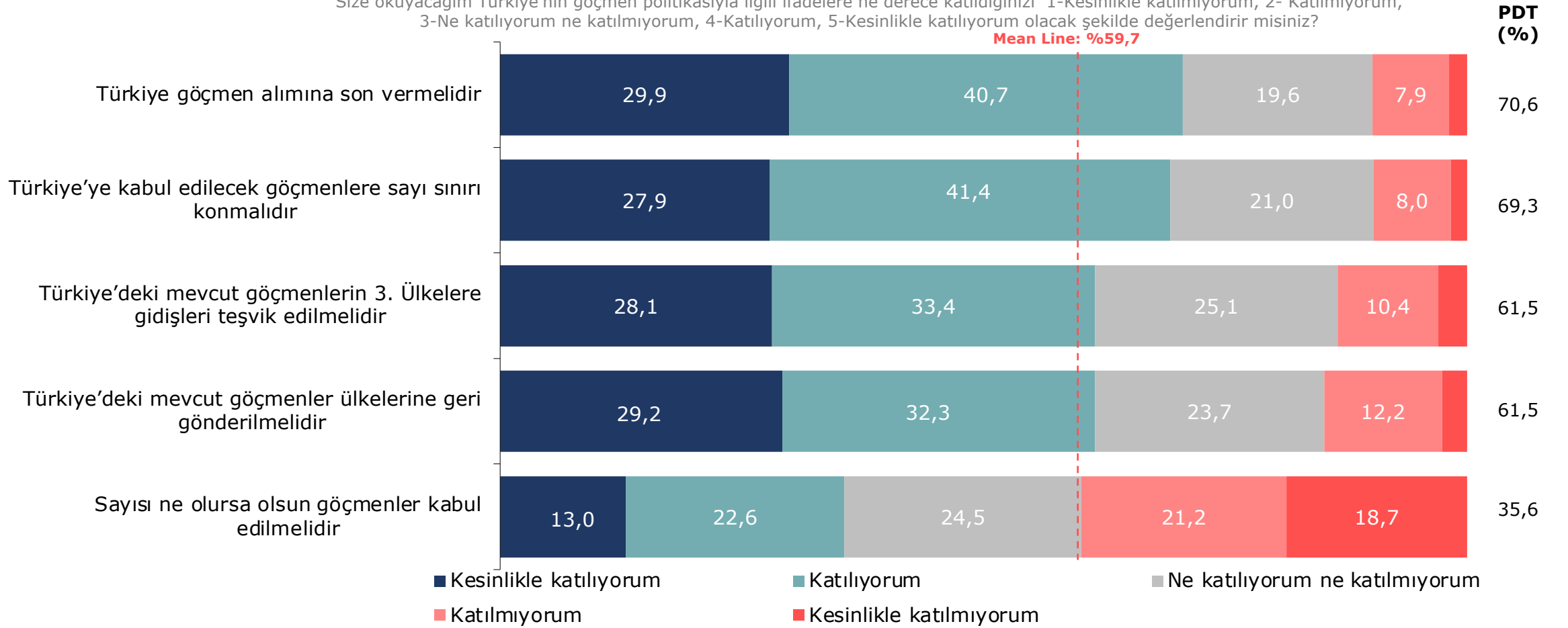


Baz	2019	2020	2021	2022
	1000	1000	1000	1000

## Türkiye'nin Göçmen Politikasına Yönelik Değerlendirmeler

Size okuyacağım Türkiye'nin göçmen politikasıyla ilgili ifadelere ne derece katıldığınızı 1-Kesinlikle katılmıyorum, 2- Katılmıyorum, 3-Ne katılıyorum ne katılmıyorum, 4-Katılıyorum, 5-Kesinlikle katılıyorum olacak şekilde değerlendirir misiniz?

Mean Line: %59,7

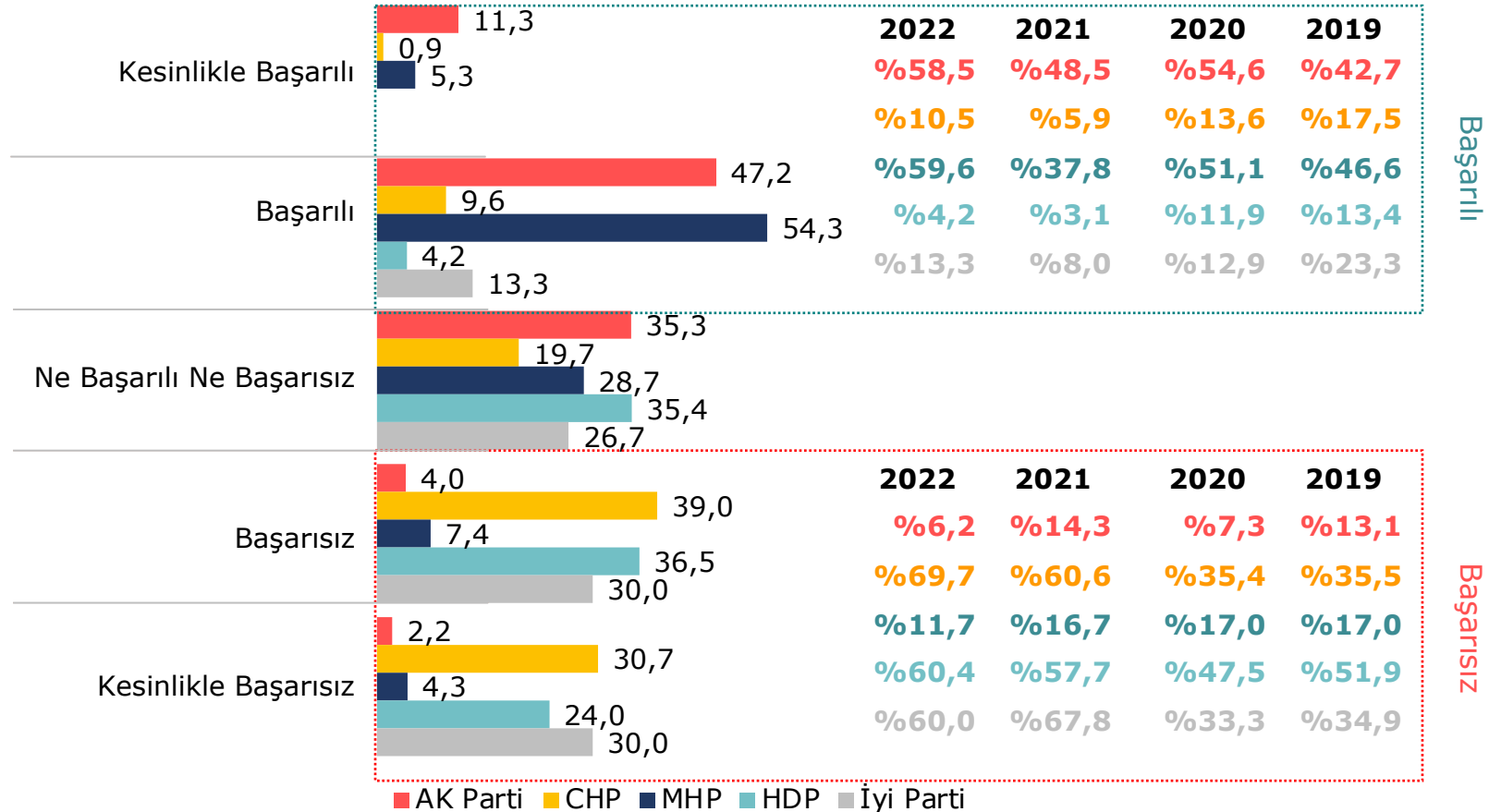


# Etnik İlişkiler





## Siyasi Partiye Göre Hükümetin Kürt Sorununa Yönelik Politikalarının Değerlendirilmesi

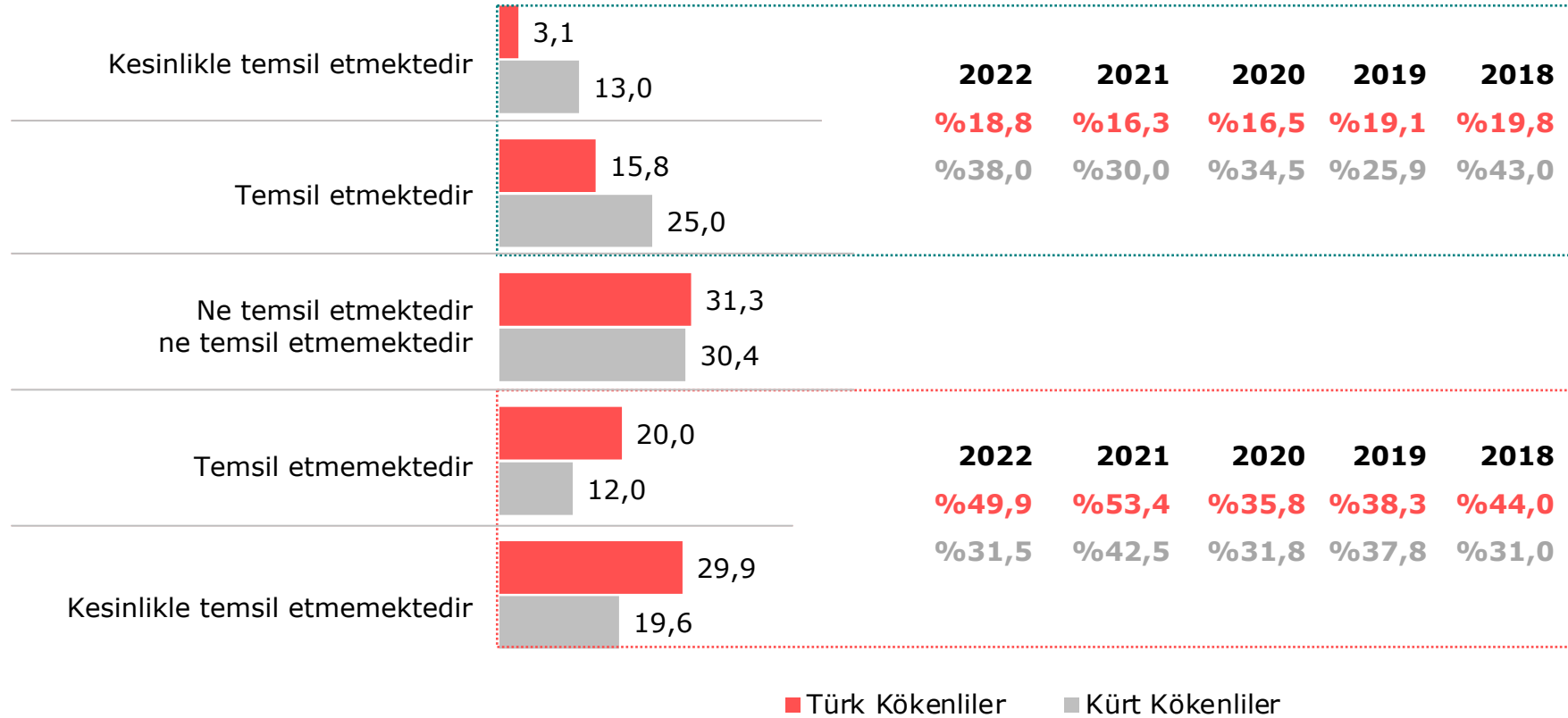


■ AK Parti ■ CHP ■ MHP ■ HDP ■ İyi Parti

	AK Parti	CHP	MHP	HDP	İyi Parti
Baz	373	217	88	104	86
2019	373	217	88	104	86
2020	370	220	94	101	93
2021	363	236	90	97	87
2022	370	218	94	96	90



## Türk/Kürt Kökenlilere Göre HDP'nin Kürt Halkı'nı Temsiliyeti



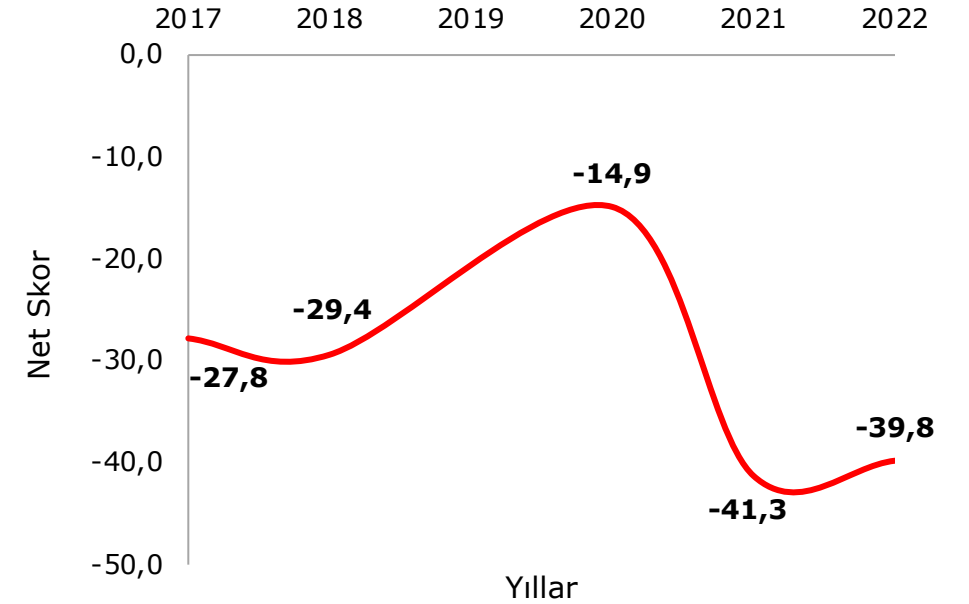
	Türk Kökenliler	Kürt Kökenliler
Baz	899	62
2017	899	62
2018	853	100
2019	820	135
2020	844	110
2021	886	80
2022	876	92

## PKK'nın Kürt Halkı'nı Temsiliyeti

Sizce PKK, Türkiye'de yaşayan Kürtleri ne derecede temsil edebilmektedir?



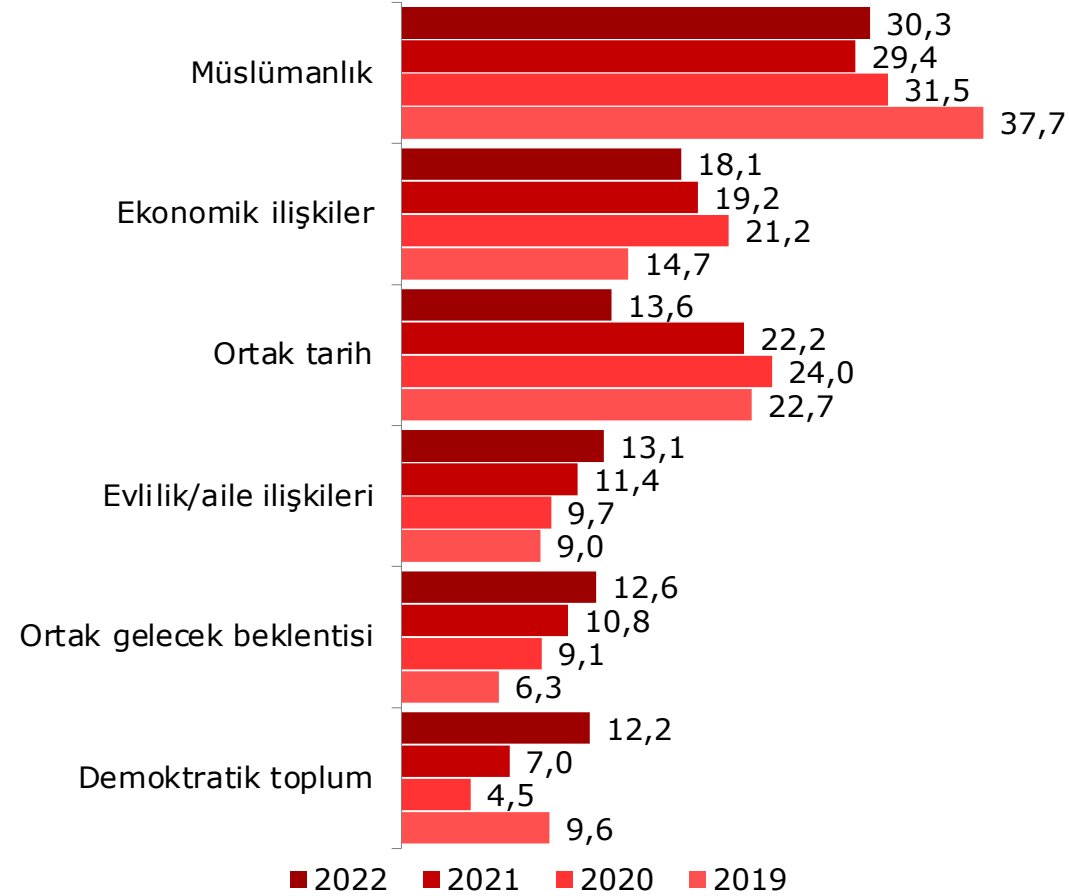
- Kesinlikle temsil edebilmektedir
- Temsil edebilmektedir
- Ne temsil edebilmektedir ne edememektedir
- Temsil edememektedir
- Kesinlikle temsil edememektedir



Baz	Genel	Türk kökenliler	Kürt kökenliler
	1000	875	92

## Kürtlerle Türkleri Bağlayan Ana Unsur

Kürtlerle Türkleri bağlayan ana unsurun ne olduğunu lütfen karta bakarak belirtebilir misiniz?



Baz	2019	2020	2021	2022
	1000	1000	1000	1000



# Terör ve Güvenlik





## Siyasi Görüşe Göre Türkiye'deki Terör Sorununun Çözümü İçin En Etkili Yol

Siyasi Görüş	Yıl	Askeri Yöntemler (%)	Siyasi Yöntemler (%)	Ekonomik Önlemler (%)	Kültürel Politikalar (%)	Sosyal Politikalar (%)	Baz
Siyasal İslamcı	2022	24,8	17,8	31,8	7,8	17,8	129
	2021	36,7	28,9	18,9	1,1	14,4	90
	2020	38,2	21,3	27,0	5,6	7,9	89
	2019	-	-	-	-	-	-
Milliyetçi	2022	49,3	16,0	20,7	5,3	8,7	150
	2021	36,7	25,6	23,6	9,5	4,5	199
	2020	41,4	22,3	17,3	7,7	10,5	220
	2019	43,9	33,3	16,2	3,0	3,5	198
Muhafazakar	2022	39,3	20,2	25,4	3,3	11,8	272
	2021	31,3	17,8	24,4	22,2	4,4	275
	2020	21,4	30,4	32,3	8,2	7,8	257
	2019	33,9	31,1	19,7	4,9	10,4	183
Kemalist	2022	25,3	44,6	13,9	3,0	13,3	166
	2021	15,6	28,6	30,7	15,1	9,9	192
	2020	25,2	30,1	18,4	13,6	11,7	103
	2019	35,5	41,3	7,2	6,5	9,4	138
Sosyal Demokrat	2022	17,2	38,4	12,1	3,0	29,3	99
	2021	6,0	39,8	15,7	26,5	12,0	83
	2020	11,5	31,7	26,6	18,7	11,5	139
	2019	13,0	52,0	17,0	5,0	13,0	100
Sosyalist	2022	20,7	55,2	10,3	6,9	6,9	29
	2021	9,1	50,0	31,8	4,5	4,5	44
	2020	2,3	37,2	34,9	14,0	11,6	43
	2019	16,3	44,2	14,0	7,0	18,6	43

## Etnik Kökene Göre Türkiye'deki Terör Sorununun Çözümü İçin En Etkili Yol

Etnik Köken	Yıl	Askeri Yöntemler (%)	Siyasi Yöntemler (%)	Ekonomik Önlemler (%)	Kültürel Politikalar (%)	Sosyal Politikalar (%)	Baz
Türk Kökenliler	2022	34,4	24,5	22,4	4,1	14,3	874
	2021	27,9	27,8	23,0	5,3	16,0	866
	2020	28,9	28,1	24,4	8,6	9,5	844
	2019	38,4	34,0	16,6	3,8	7,0	820
	2018	49,1	28,5	14,8	4,3	3,2	853
	2017	40,0	32,5	18,6	3,3	5,2	899
Kürt Kökenliler	2022	17,4	38,0	16,3	7,6	20,7	92
	2021	18,8	31,3	20,0	15,0	15,0	80
	2020	5,5	31,8	32,7	16,4	13,6	110
	2019	18,5	37,0	19,3	5,9	19,3	135
	2018	26,0	49,0	9,0	7,0	6,0	100
	2017	19,4	24,2	9,7	38,7	6,5	62

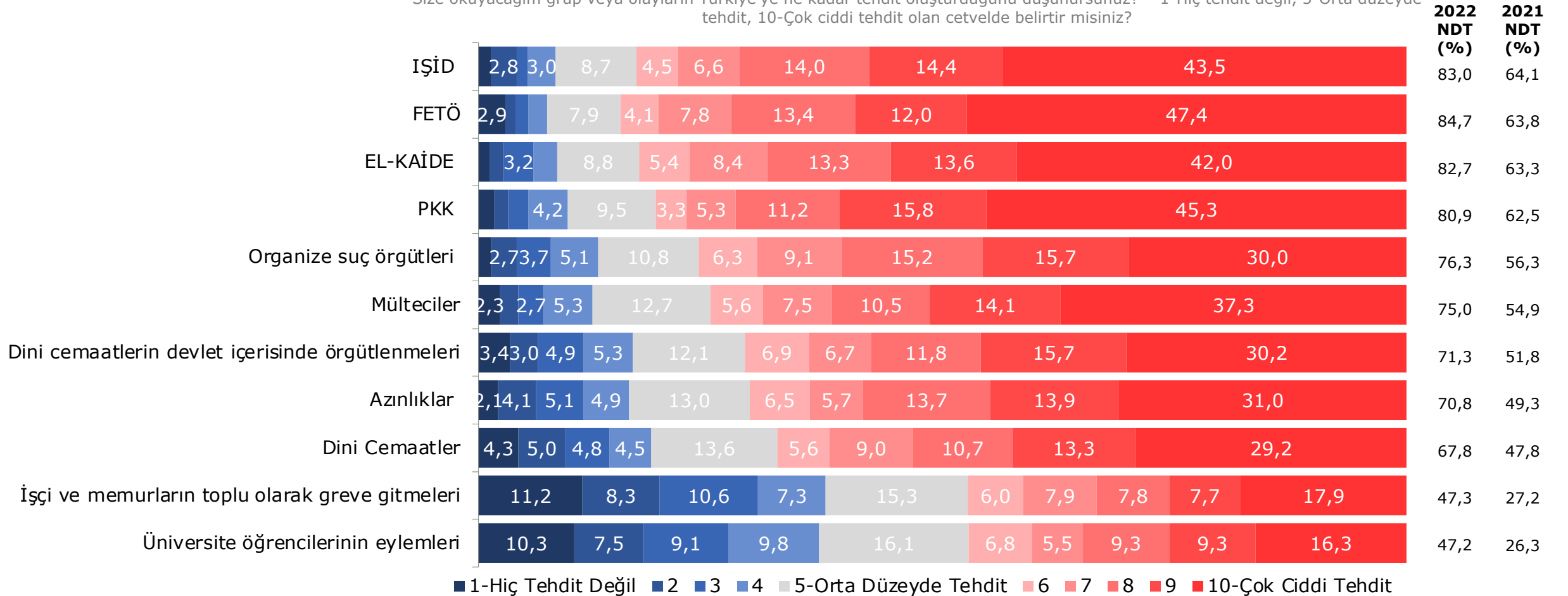


## Siyasi Partilere Göre Hükümetin Terör ile Mücadele Performansı

Siyasi Görüş	Yıl	Kesinlikle Başarılı	Başarılı	Ne başarılı ne başarısız	Başarısız	Kesinlikle Başarısız	PDT	Baz
AK Parti ↑	2022	20,1	44,7	28,5	3,3	3,5	64,8	369
	2021	9,4	51,5	31,1	7,4	0,6	60,9	363
	2020	24,6	40,0	28,1	4,3	3,0	64,6	370
	2019	20,6	31,4	37,0	8,0	3,0	52,0	373
	2018	12,0	58,7	24,2	1,9	3,3	70,7	368
CHP ↑	2022	6,4	9,6	19,7	38,5	25,7	16,1	218
	2021	1,3	12,7	32,2	44,1	9,7	14,0	236
	2020	4,5	12,7	52,7	21,8	8,2	17,3	220
	2019	4,6	16,1	43,8	19,4	16,1	20,7	217
	2018	-	19,4	54,4	21,2	5,1	19,4	217
MHP ↓	2022	16,0	33,0	40,4	6,4	4,3	48,9	94
	2021	6,7	51,1	33,3	7,8	1,1	57,8	90
	2020	20,2	40,4	27,7	4,3	7,4	60,6	94
	2019	8,0	35,2	27,3	20,5	9,1	43,2	88
	2018	3,2	37,9	50,5	4,2	4,2	41,1	95
İYİ Parti ↑	2022	8,9	14,4	20,0	31,1	25,6	23,3	90
	2021	2,3	16,1	29,9	34,5	17,2	18,4	87
	2020	5,4	15,1	46,2	17,2	16,1	20,4	93
	2019	5,8	20,9	43,0	15,2	15,1	26,7	86
	2018	1,1	24,7	47,3	20,4	6,5	25,8	93
HDP ↓	2022	1,0	3,1	52,1	25,0	18,8	4,2	96
	2021	-	8,2	41,2	37,1	13,4	8,2	97
	2020	-	7,9	45,5	10,9	35,6	7,9	101
	2019	1,9	14,4	41,4	20,2	22,1	16,3	104
	2018	-	11,0	49,0	32,0	8,0	11,0	100

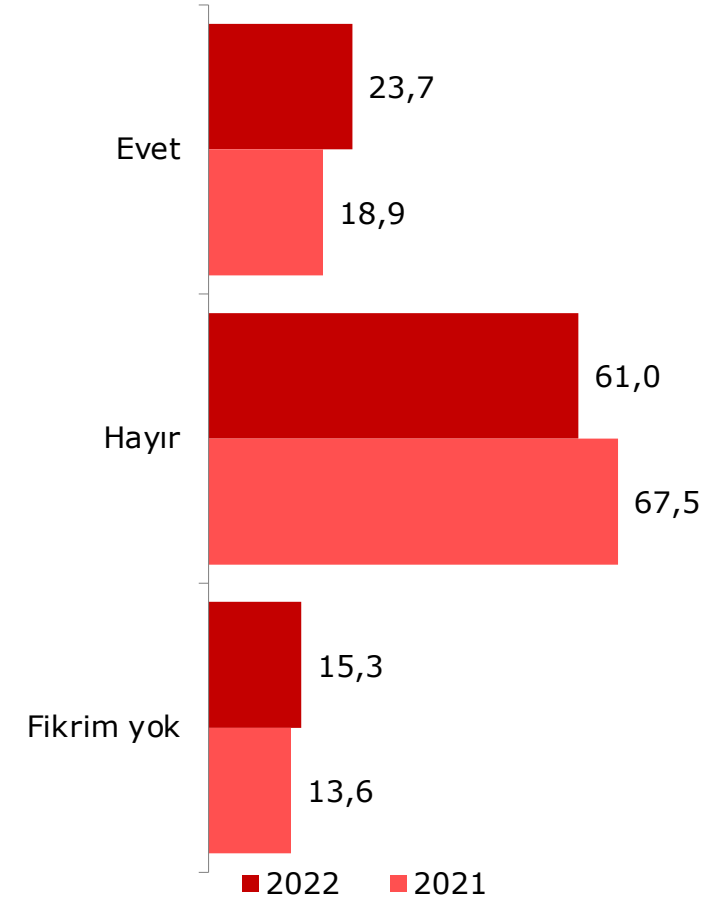
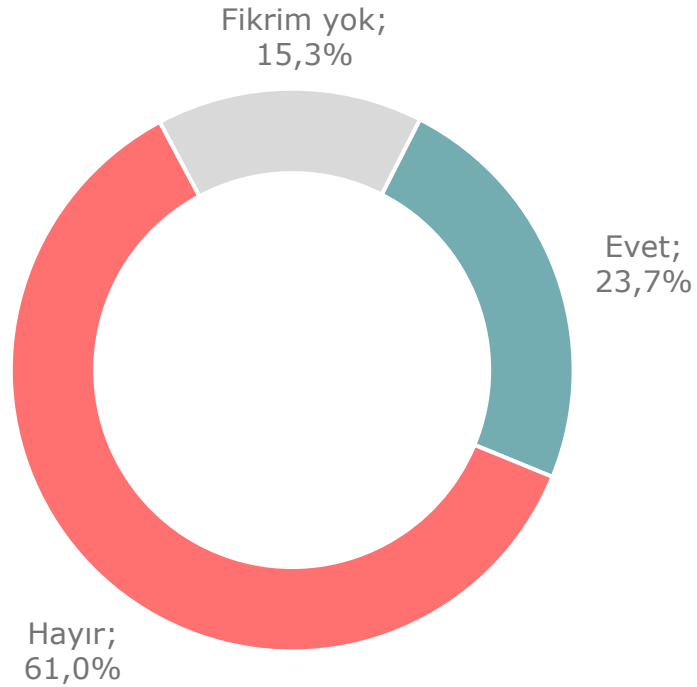
## Türkiye'ye Tehdit Oluşturan Unsurlara Yönelik Değerlendirmeler

Size okuyacağım grup veya olayların Türkiye'ye ne kadar tehdit oluşturduğunu düşünürsünüz? 1-Hiç tehdit değil, 5-Orta düzeyde tehdit, 10-Çok ciddi tehdit olan cetvelde belirtir misiniz?



## Türkiye'nin Bölünme Tehlikesi Altında Olma Durumu

Sizce Türkiye bölünme tehlikesi altında mıdır?

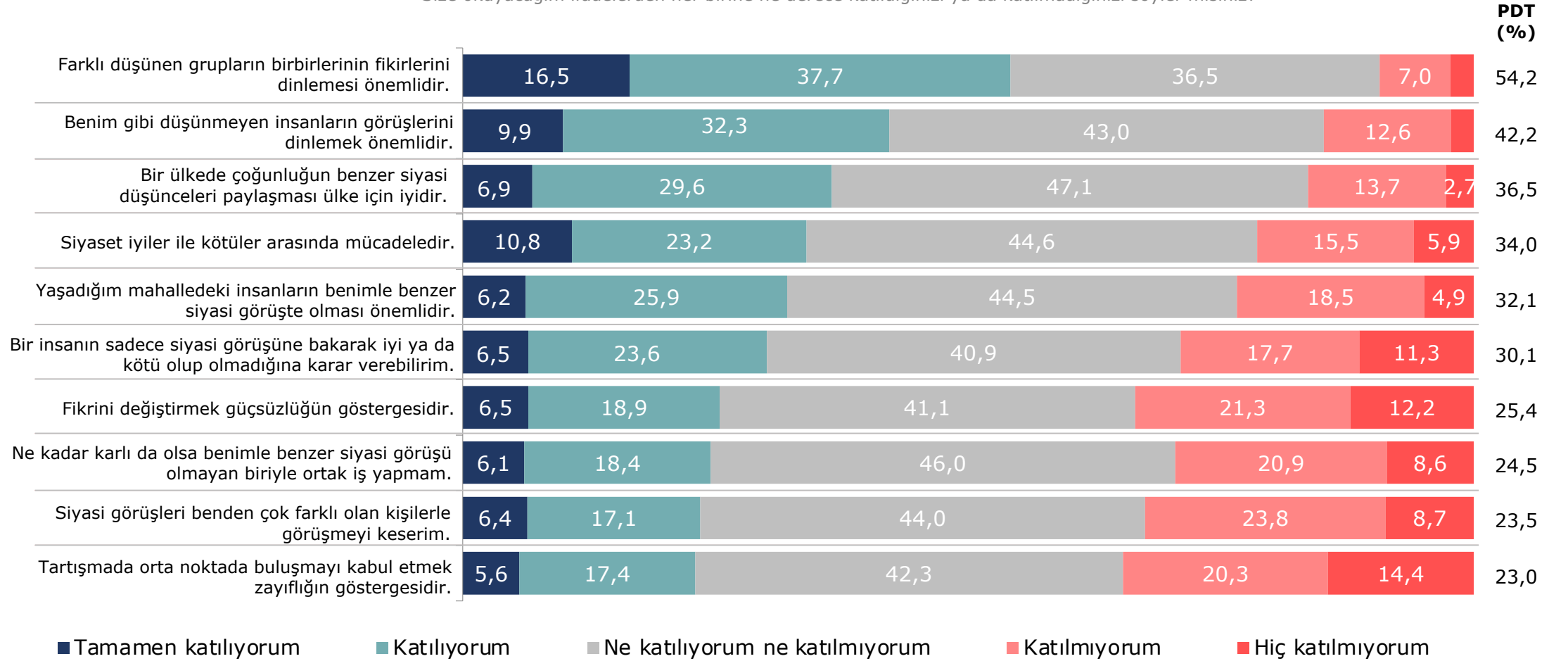


# Toplumsal Değerlendirmeler



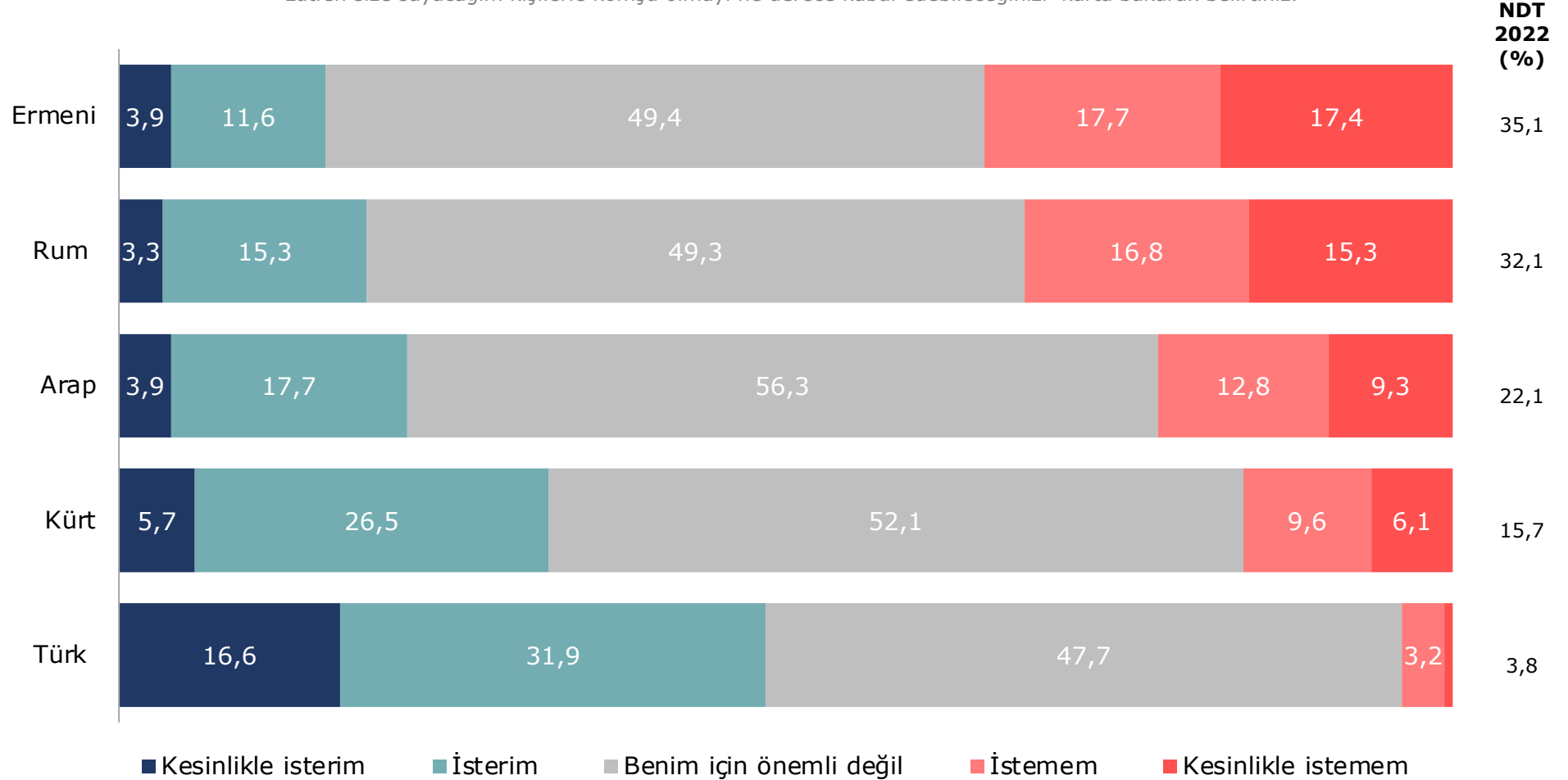
## Sosyo-Kültürel Değerlendirmeler

Size okuyacağım ifadelerden her birine ne derece katıldığınızı ya da katılmadığınızı söyler misiniz?



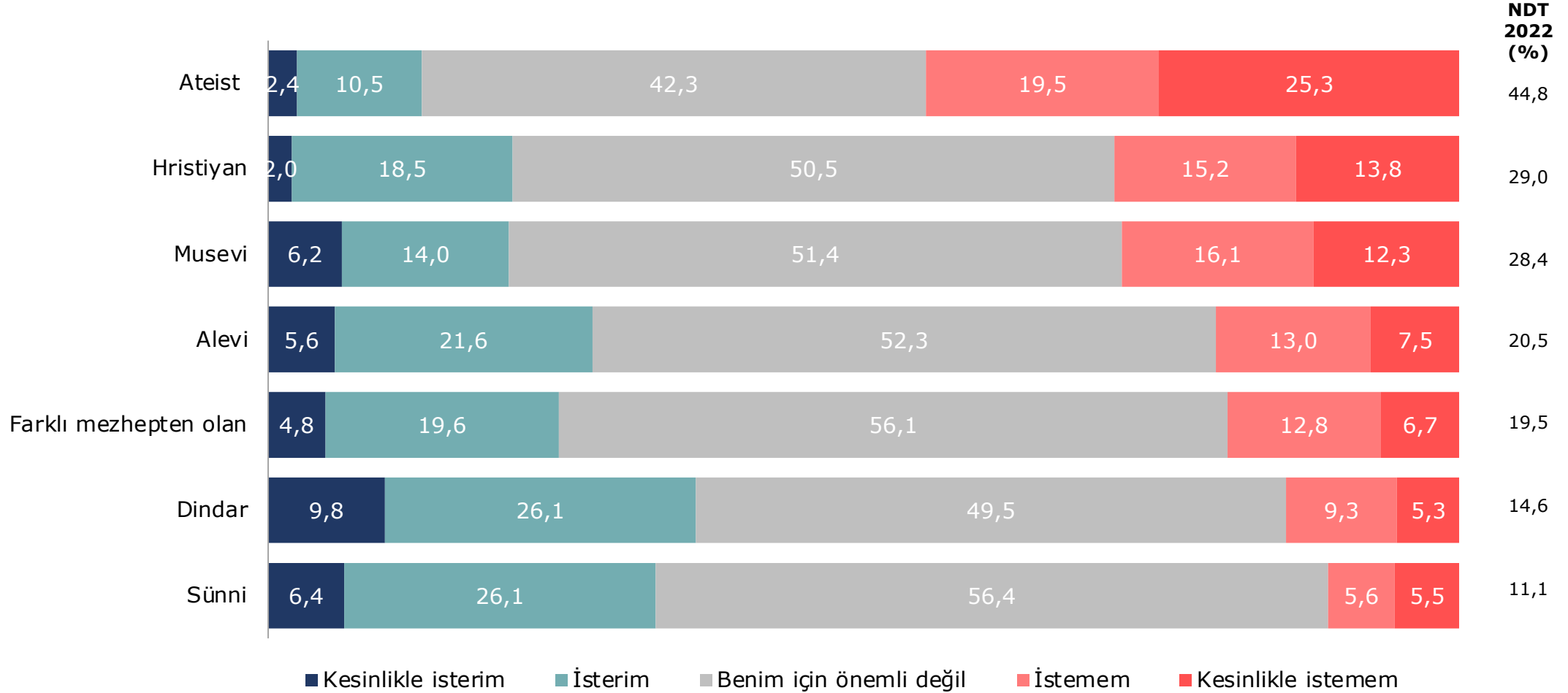
## Farklı Etnik Kimliklere 'Komşu Olma' İsteği

Lütfen size sayacağım kişilerle komşu olmayı ne derece kabul edebileceğinizi karta bakarak belirtiniz.



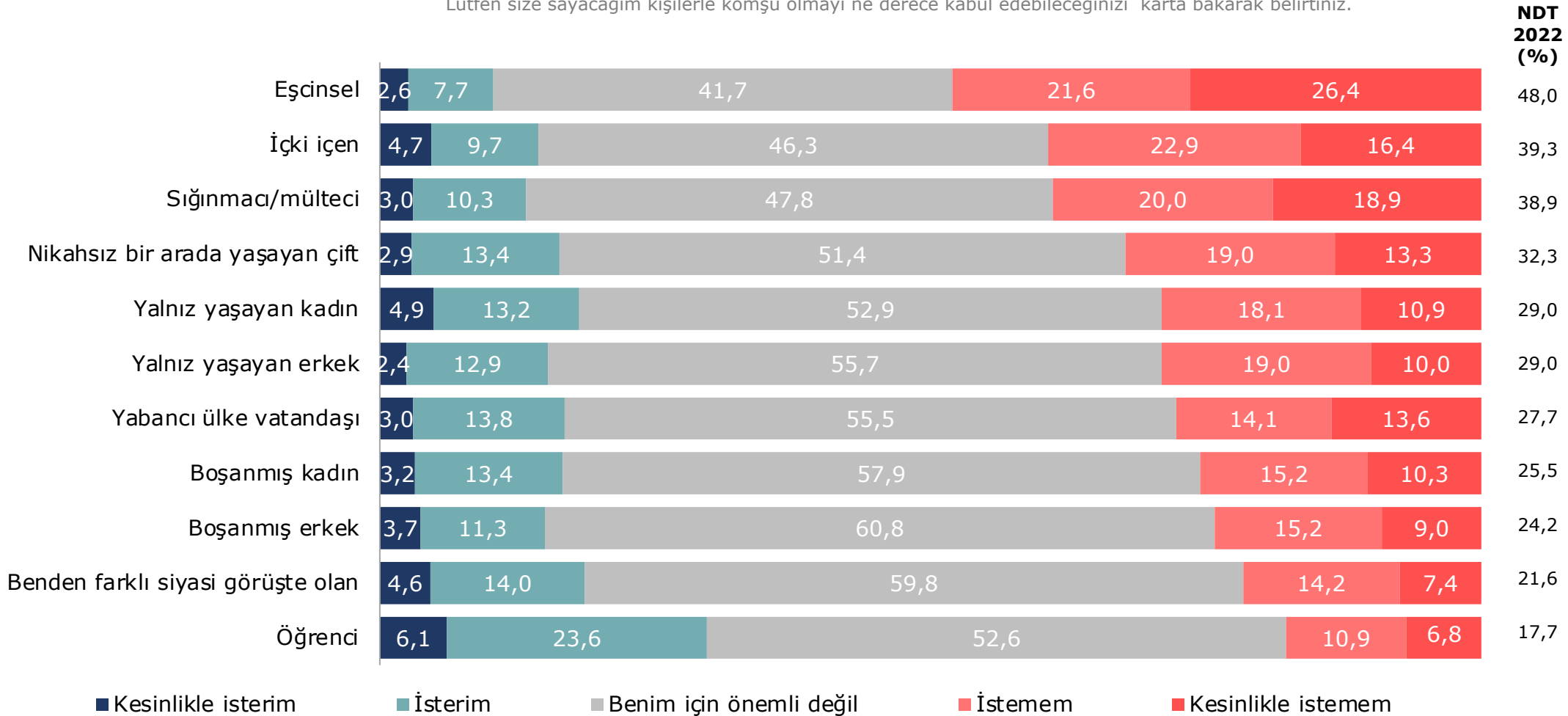
## Farklı Dini Kimliklere 'Komşu Olma' İsteği

Lütfen size sayacağım kişilerle komşu olmayı ne derece kabul edebileceğinizi karta bakarak belirtiniz.



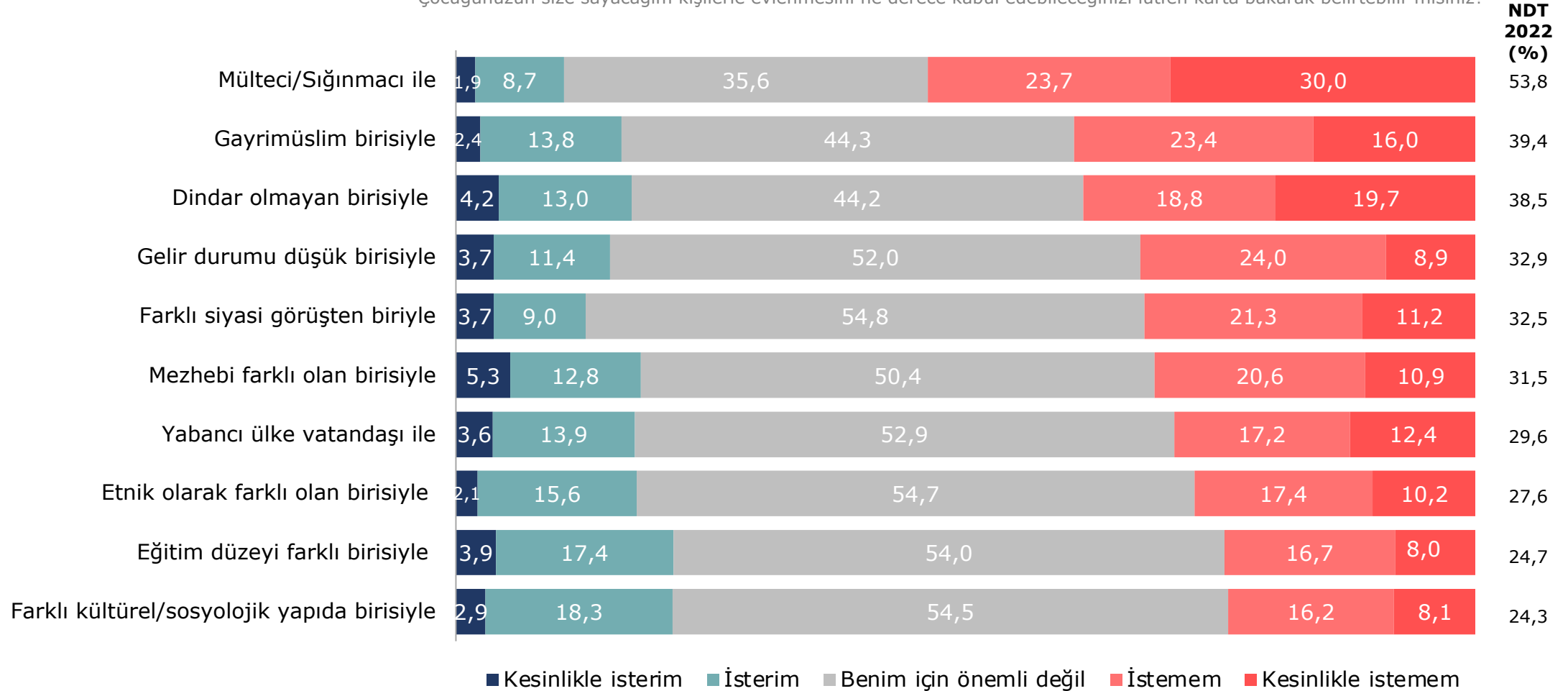
## Farklı Sosyal Kimliklere 'Komşu Olma' İsteği

Lütfen size sayacağım kişilerle komşu olmayı ne derece kabul edebileceğinizi karta bakarak belirtiniz.



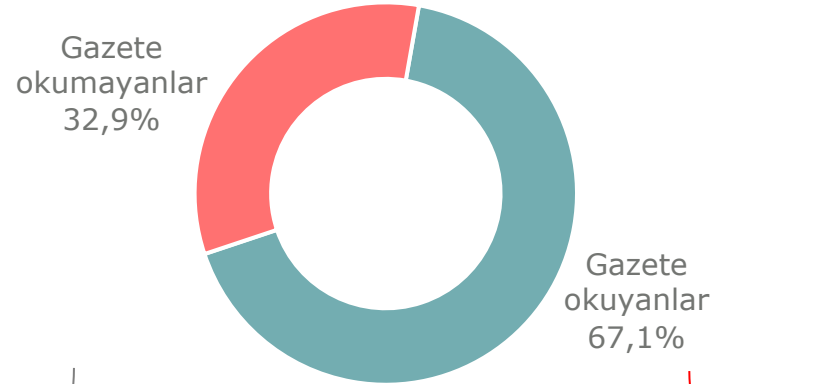
## Bireylerin Çocuğunun Evlenmesini İsteyeceği Kişiler

Çocuğunuzun size sayacağım kişilerle evlenmesini ne derece kabul edebileceğinizi lütfen karta bakarak belirtebilir misiniz?



## Gazete Okuma Sıklığı

Son bir yılda ne kadar sıklıkla gazete okursunuz?



Yıllara göre gazete okumayanlar;  
2021:%58,6  
2020:%56,6  
2019:%48,4  
2018:%57,5

Haftalık ortalama gazete okuma sıklığı;  
2022:4,2  
2021:3,7  
2020:3,1  
2019:2,6  
2018:2,9

Baz	2018	2019	2020	2021	2022
	1000	1000	1000	1000	1000

## -Siyasi Partiye Göre-

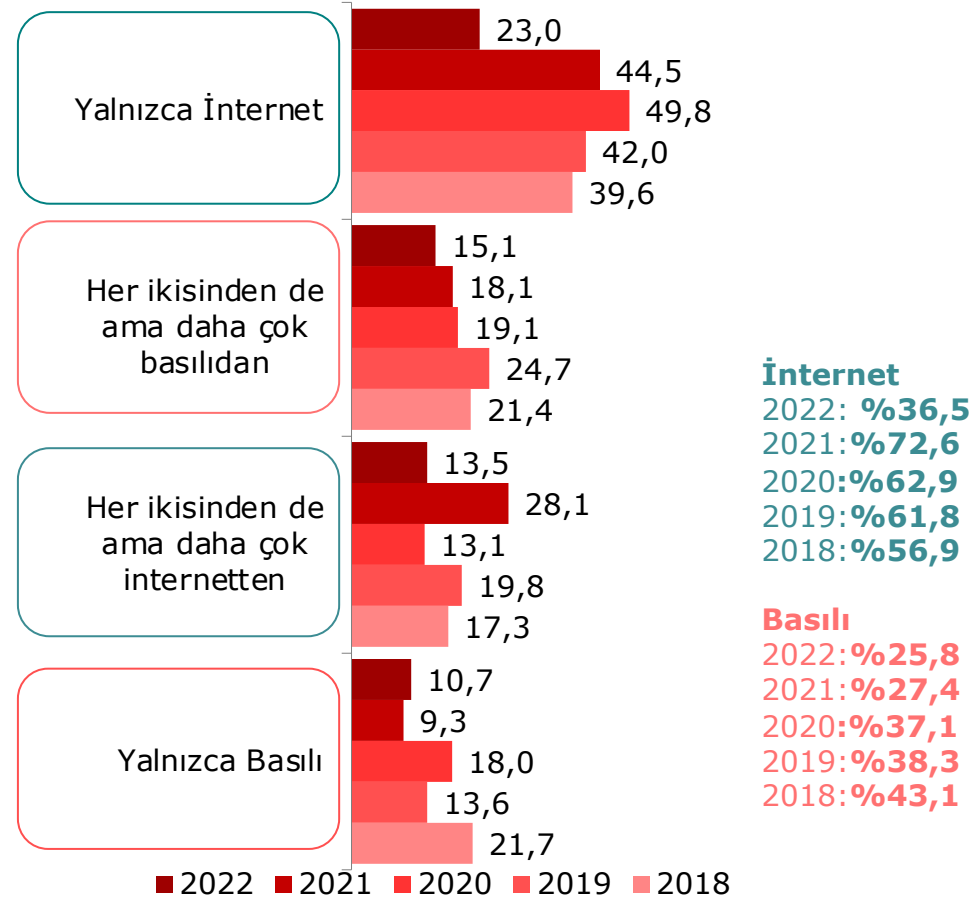
Siyasi Parti	Ortalama Sıklık	Baz
AK Parti	4,3	243
CHP	4,1	149
MHP	5,0	71
HDP	3,4	67
İYİ Parti	5,1	64

## -Siyasi Görüşe Göre-

Siyasi Görüş	Ortalama Sıklık	Baz
Muhafazakar	4,1	185
Milliyetçi	4,5	94
Kemalist	4,8	113
Siyasal İslamcı	3,0	69
Sosyal Demokrat	3,7	88
Sosyalist	3,6	18

## Gazeteyi Basılı ya da İnternette Okuma

Gazetenizi basılı olarak mı yoksa internette mi okuyorsunuz?

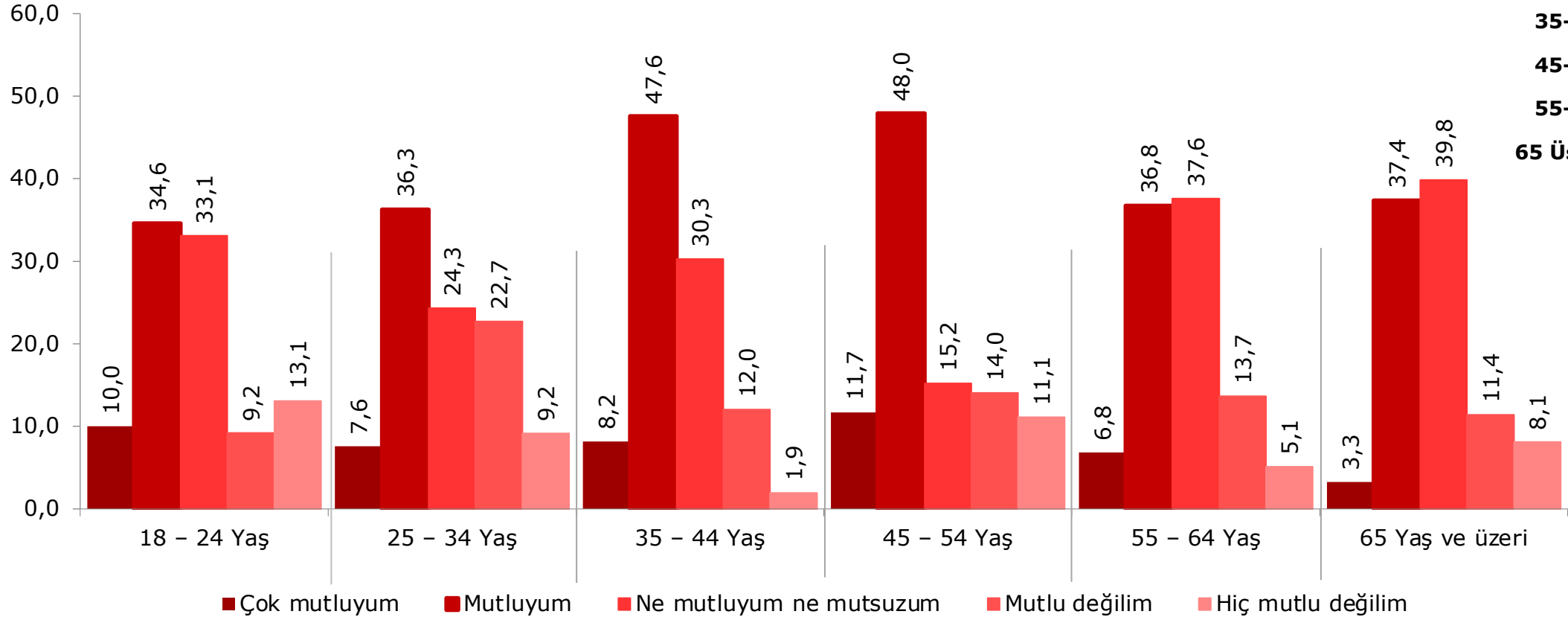


Baz	2018	2019	2020	2021	2022
	346	405	434	634	623





## Yaşa Göre Türkiye'de Yaşamaktan Mutlu Olma



PDT (%)

NDT (%)

18-24

44,6

22,3

25-34

43,8

31,9

35-44

55,8

13,9

45-54

59,6

25,1

55-64

43,6

18,8

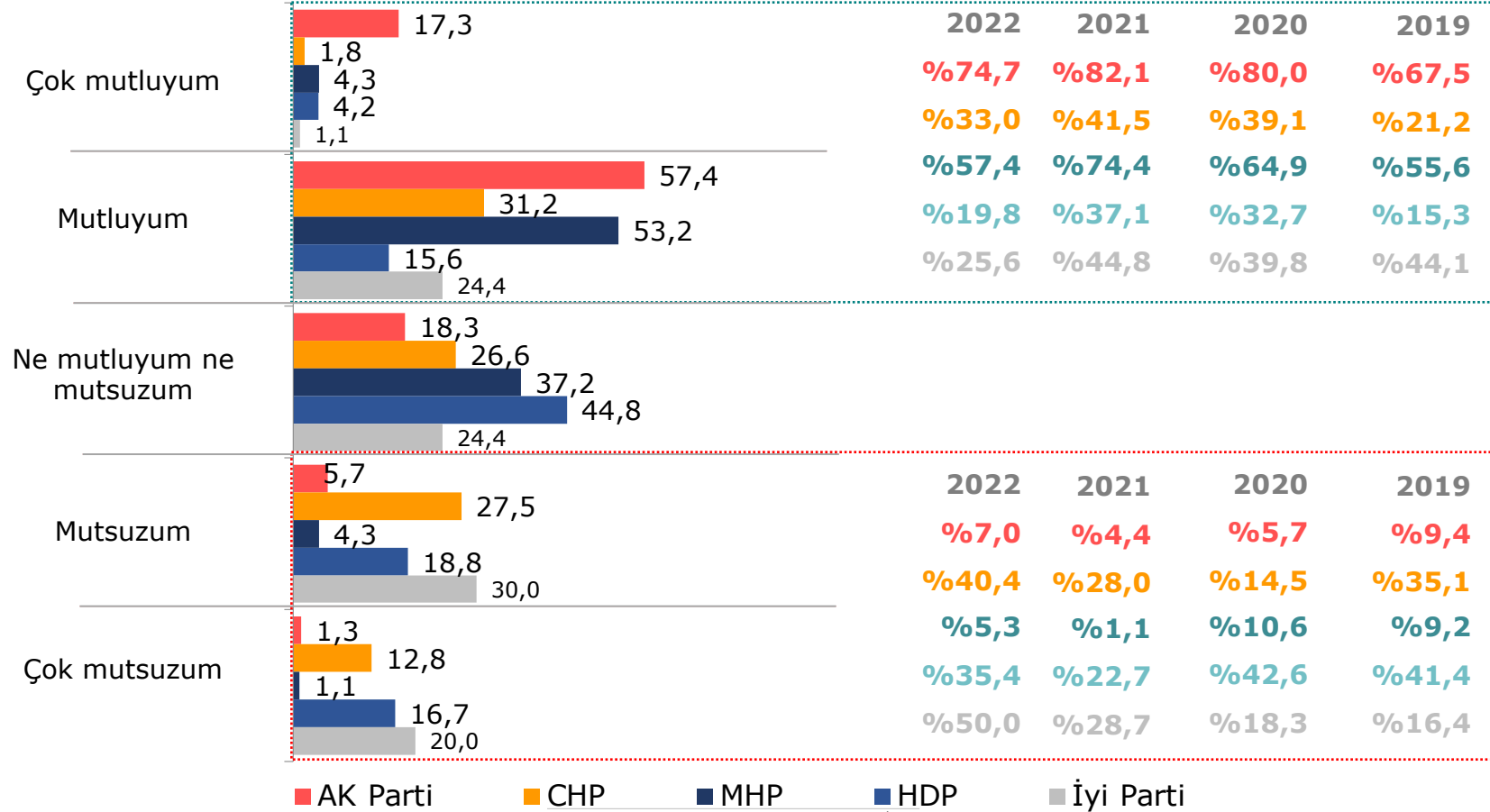
65 Üstü

40,7

19,5

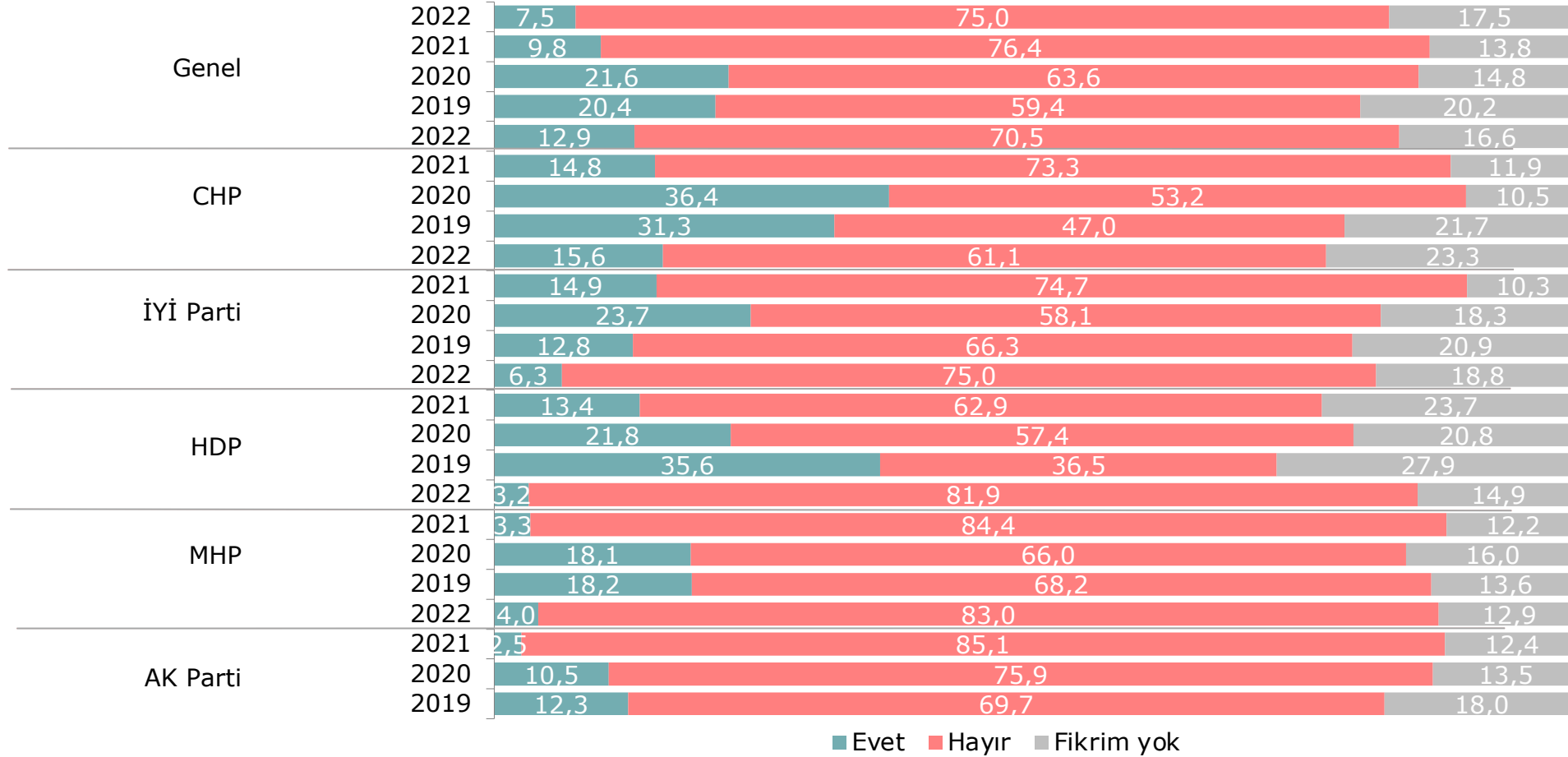
Baz	18-24 Yaş	25-34 Yaş	35-44 Yaş	45-54 Yaş	55-64 Yaş	65 Yaş ve Üzeri
2022	130	250	208	171	117	123

## Siyasi Partiye Göre Türkiye'de Yaşamaktan Mutlu Olma



## Yurtdışında Yaşamayı Tercih Etme

İmkânınız olsa yurtdışında yaşamayı tercih eder misiniz?

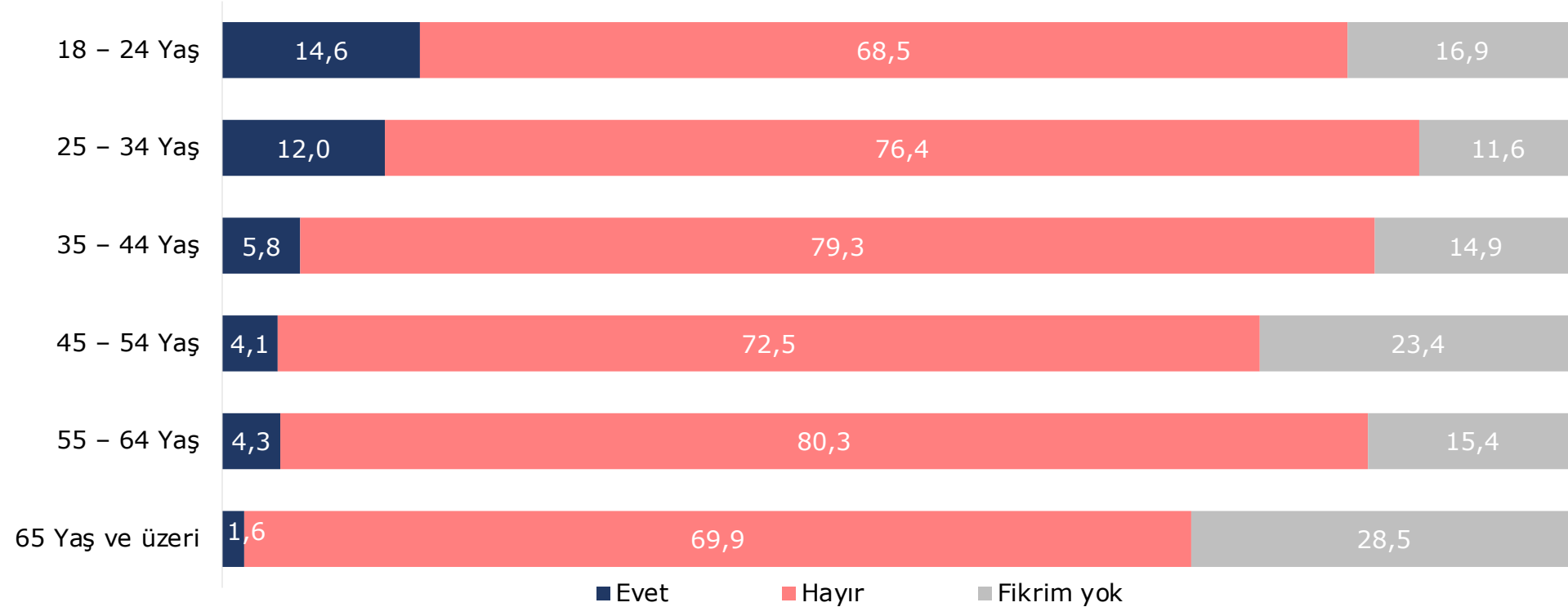


Evet Hayır Fikrim yok

	AK Parti	CHP	MHP	HDP	İyi Parti	
Baz	2019	373	217	88	104	86
	2020	370	220	94	101	93
	2021	363	236	90	97	87
	2022	371	218	94	96	90

## Yurtdışında Yaşamayı Tercih Etme – Yaşa Göre

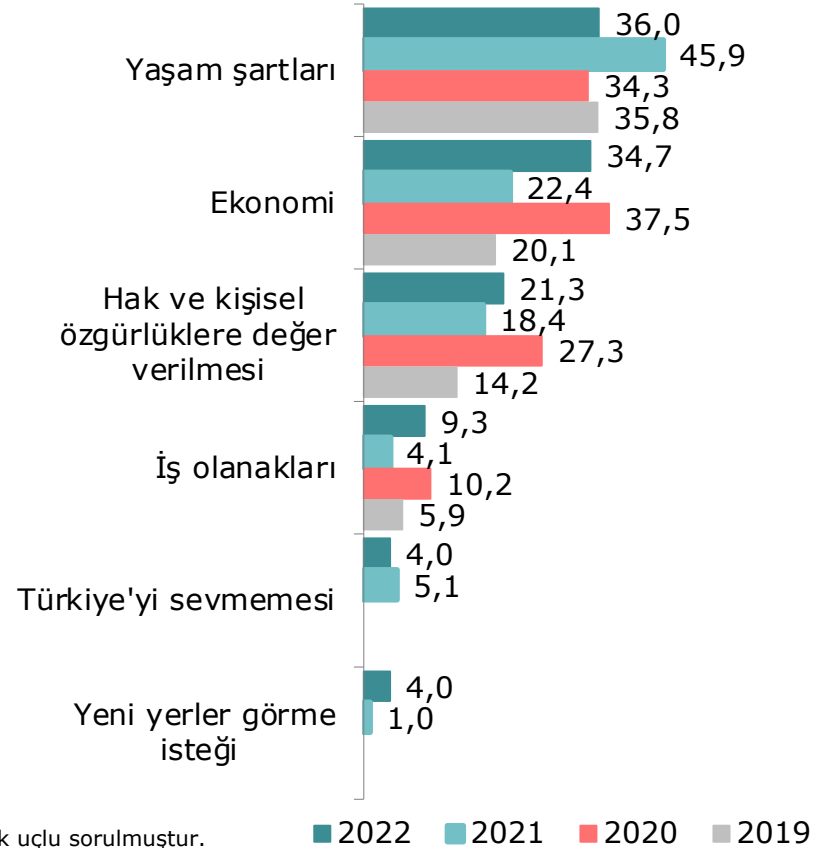
İmkânınız olsa yurtdışında yaşamayı tercih eder misiniz?



Baz	18-24 Yaş	25-34 Yaş	35-44 Yaş	45-54 Yaş	55-64 Yaş	65 Yaş ve Üzeri
2022	130	250	208	171	117	123

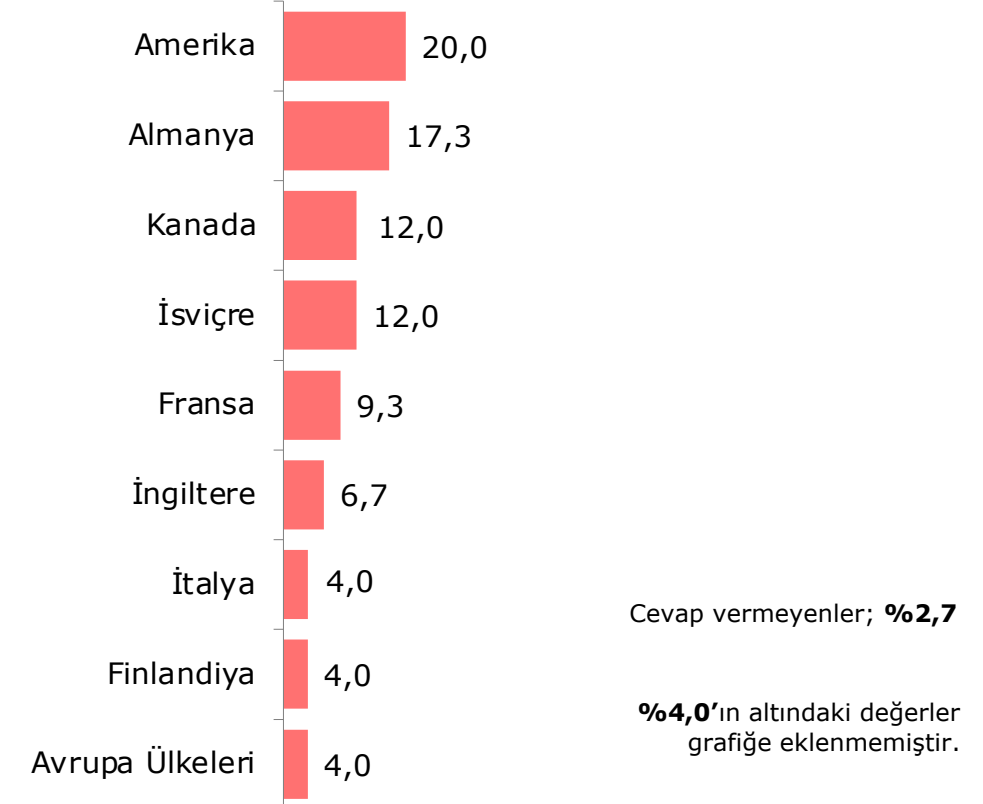
## Yurtdışında Yaşamayı Tercih Etme Nedenleri

Neden yurtdışında yaşamak isterdiniz?



## Yurtdışında Yaşamak İstenen Ülke

Yurtdışında hangi ülkede yaşamak isterdiniz?



\*Bu soru açık uçlu sorulmuştur.

#TE2022

*Teşekkürler...*

**İletişim İçin**

**Global Academy**

Tel: +90 (212) 533 65 32

[www.globalacademy.org](http://www.globalacademy.org)