#TE2021

Türkiye Eğilimleri – 2021

Kantitatif Araştırma Raporu

04 Ocak 2022

Koordinatör
Prof. Dr. Mustafa Aydın

Rapora atıf için: M. Aydin, M. Çelikpala, E. Yeldan, M. Güvenç, O. Z. Zaim, B. B. Hawks, E. C. Sokullu, K. Yıldırım, B. Ayhan, M. K. Çoban, S. Kaya, *Kantitatif Araştırma Raporu: Türkiye Siyasal Sosyal Eğilimler Araştırması 2021*, İstanbul, Kadir Has Üniversitesi Türkiye Çalışmaları Grubu, Akademetre ve Global Akademi.

2021 PROJE EKİBİ

- **Proje Koordinatörü:** Prof. Dr. Mustafa Aydın

- **Khas Türkiye Çalışmaları Grubu**
  - **Akademik Uzmanlar:** Prof. Dr. Mitat Çelikpala, Prof. Dr. Erinç Yeldan, Prof. Dr. Murat Güvenç, Prof. Dr. Osman Z. Zaim, Prof. Dr. Banu Baybars Hawks, Dr. Öğr. Üyesi Kerem Yıldırım, Dr. Öğr. Üyesi Berkay Ayhan, Dr. Öğr. Mehmet Kerem Çoban
  - **Proje Asistanı:** Sezen Kaya

- **Global Akademi Uzmanı:** Prof. Dr. Ebru Canan Sokullu

- **Akademetre Proje Ekibi**
  - **Stratejik Planlama Uzmanı:** Dr. Halil İ. Zeytin
  - **Kantitatif Proje Koordinatörü:** Aybike Şen
  - **Kantitatif Proje Uzmanı:** Seda Ay
  - **Üretim Müdürü:** Ercan Balcı
  - **Veri İşlem Sorumlusu:** Batuhan Yeşilyurt
  - **Veri Kontrol & Raporlaştırma:** Sündüs Tetik, Büşra Süsler, Rukiye Atar, Ensar Güneş, Buse Öztürk, Emel Bulut
  - **İş Geliştirme Yöneticisi:** İrem Torun
  - **İş Geliştirme Uzmanı:** Muhammed Akkaya

İÇİNDEKİLER

Genel Çerçeve (2)

8 Demografi

13 Kimlikler

27 Türkiye ve Sorunları

40 Siyaset

58 Seçimler

73 Ekonomi

81 Dış Politika

103 Etnik İlişkiler

112 Terör ve Güvenlik

120 Toplumsal Göstergeler

144 Koronavirüs'e Bakış

Genel Çerçeve (3)

ULUSAL VE ULUSLARARASI STANDARTLAR

Akademetre, pazarlama araştırmalarında ve sosyal araştırmalarda belirlenen, uluslararası bilimsel, etik kuralları, sektörde yer alan ulusal, uluslararası kurumların ve mesleki derneklerin belirlediği standartları uygular.

Türkiye Araştırmacılar Derneği, üyeliği

ESOMAR European Society for Opinion and Marketing Research üyeliği

Araştırma ve hizmetlerinde GAB 02 (Güvenilir Araştırma Belgesi 02)

Genel Çerçeve (4)

METODOLOJİ ÖZETİ
ARAŞTIRMA ÖRNEKLEMİ

AMAÇ

Türkiye'de mevcut ve olası sorun ve gündeme ilişkin toplumun bakışını tespit etmek.

ÖRNEKLEM

Evren : Türkiye geneli temsiliyet; 18 yaş ve üzeri, 26 ilde (İstanbul, Ankara, Konya, Bursa, Kocaeli, İzmir, Aydın, Manisa, Tekirdağ, Balıkesir, Adana, Antalya, Hatay, Zonguldak, Samsun, Kastamonu, Kayseri, Kırıkkale, Trabzon, Gaziantep, Diyarbakır, Mardin, Malatya, Bitlis, Erzurum, Ağrı) kent merkezlerinde ikamet eden halk geneli 1000 kişi ile.
Örneklem : %95 güven düzeyinde ±3,0 hata payı

YÖNTEM

Veri Toplama Tekniği

Metot: Kantitatif araştırma

Teknik: Önceden hazırlanmış soru formuna bağlı yüz yüze görüşmeler

TAKVİM

Saha Çalışması:
23 Ekim – 5 Kasım 2021

Veri Kontrol:
6 Kasım - 20 Kasım 2021

Analiz ve Raporlama:
21 Kasım - 6 Aralık 2021

Genel Çerçeve (5)

Örneklem

Araştırma kapsamında; kamuoyunu temsilen

- IBBS-2 seviyesinde Türkiye temsiliyetine sahip 26 ilde kent merkezlerinde ikamet eden 18 yaş ve üzeri 1.000 kişi ile görüşüldü.

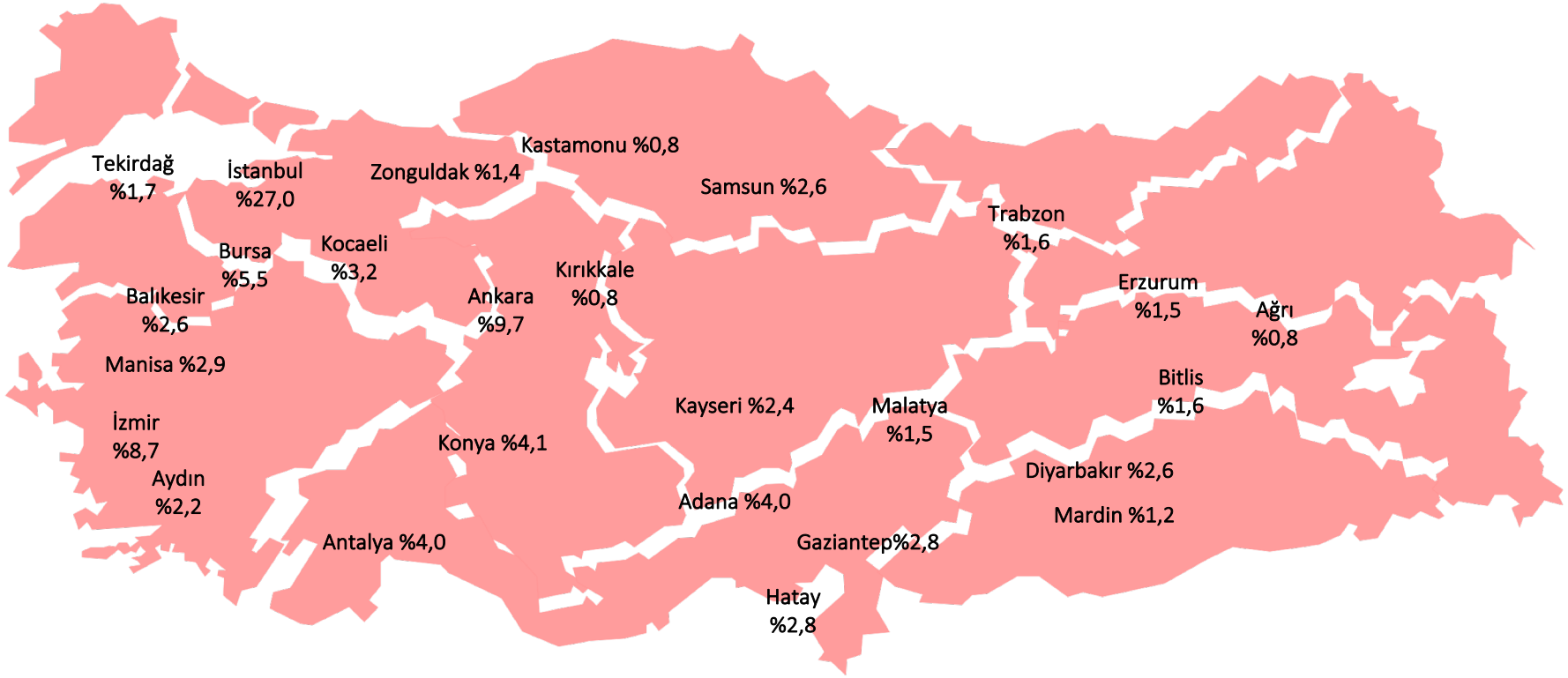

Genel Çerçeve (6)

Terminoloji Açıklamaları

T2B	«Kesinlikle katılıyorum» ve «Katılıyorum» gibi pozitif değerlerin toplamıdır.
B2B	«Kesinlikle katılmıyorum» ve «Katılmıyorum» gibi negatif değerlerin toplamıdır.
Net Skor	Pozitif Değerler Toplamından, Negatif Değerler Toplamının çıkartılması ile elde edilen skordur.

Demografi

Demografi (1)

Görüşülen Kişilerin Cinsiyet Dağılımı

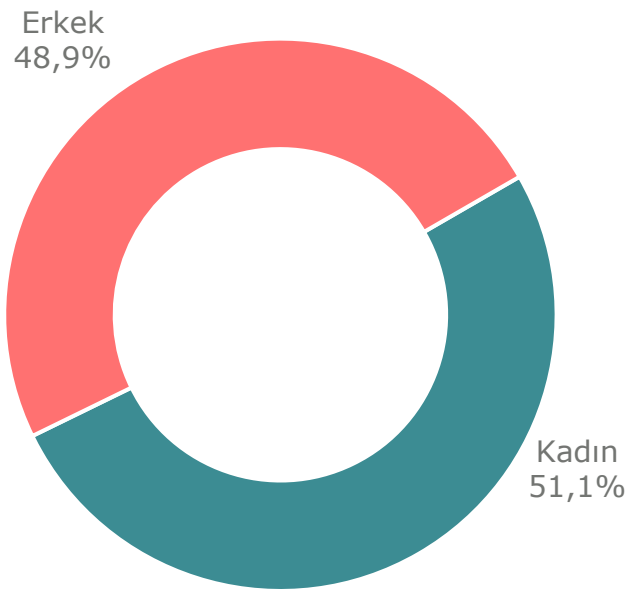

Görüşülen Kişilerin Medeni Durumu

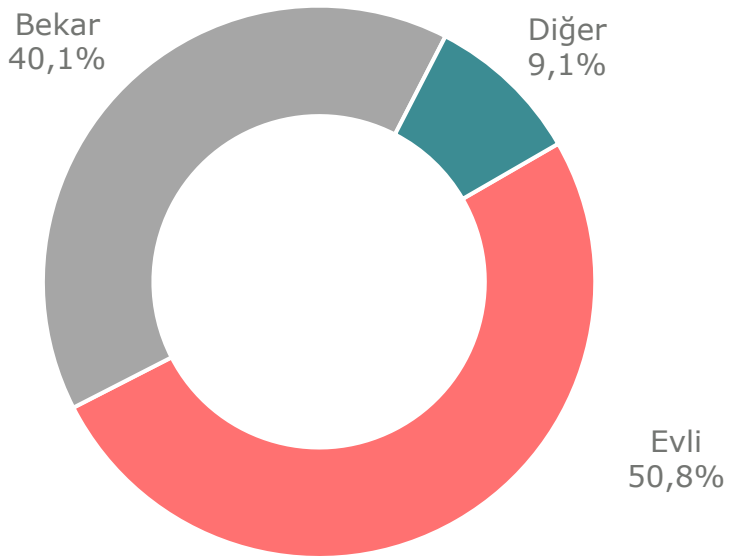

Baz: 1000

Demografi (2)

Görüşülen Kişilerin Yaş Dağılımı

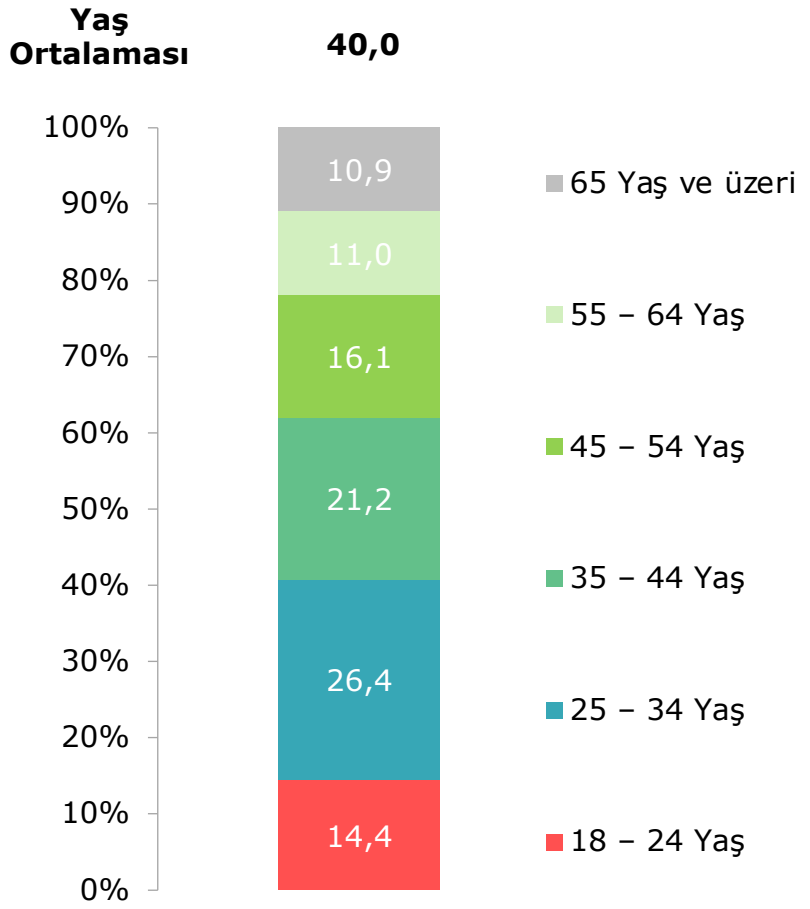

Görüşülen Kişilerin Toplam Hane Büyüklüğü

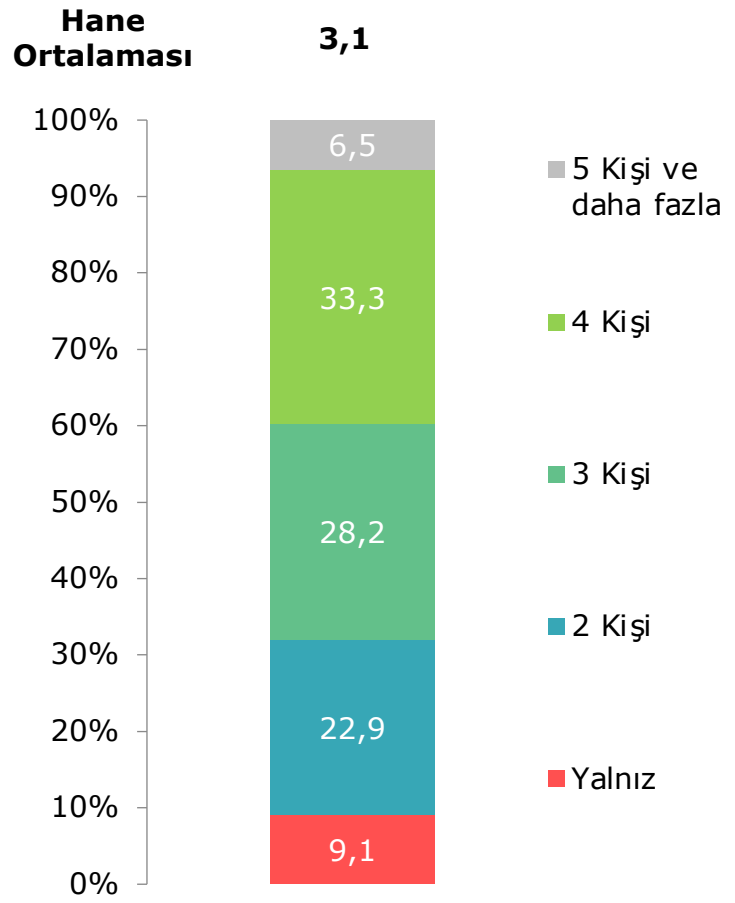

Baz: 1000

Demografi (3)

Görüşülen Kişilerin Ortalama Hane Geliri

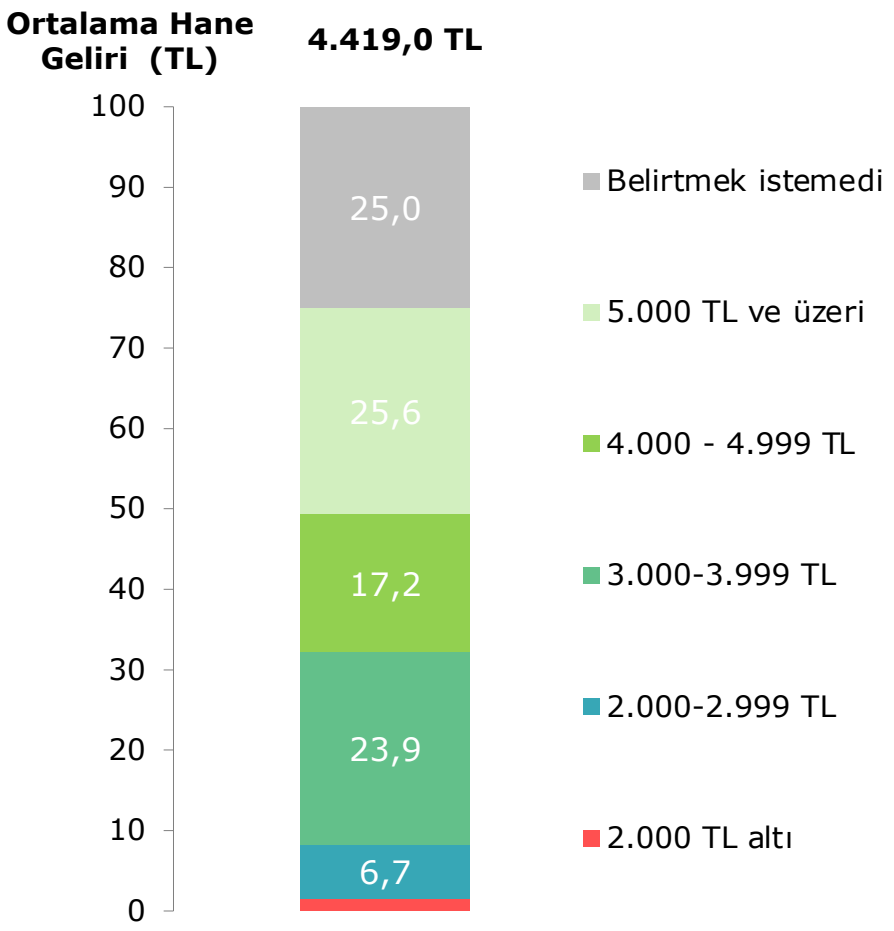

Görüşülen Kişilerin Sosyo Ekonomik Statüsü

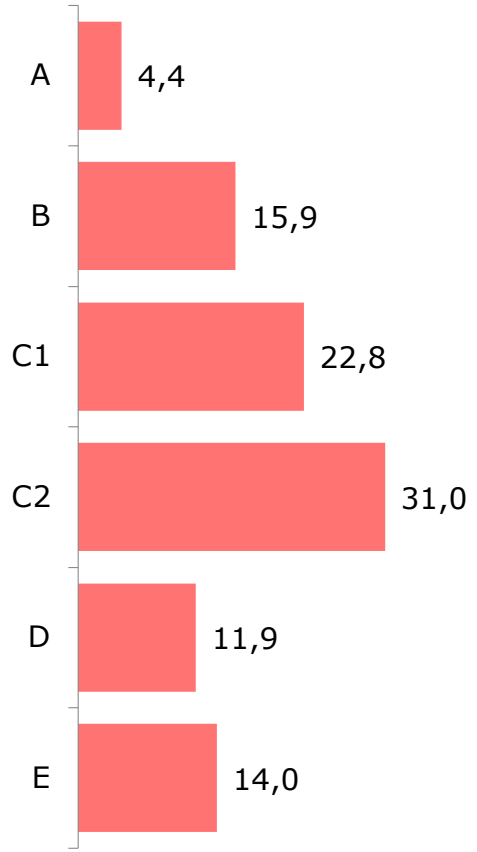

Baz: 1000

Demografi (4)

Eğitim Seviyesi

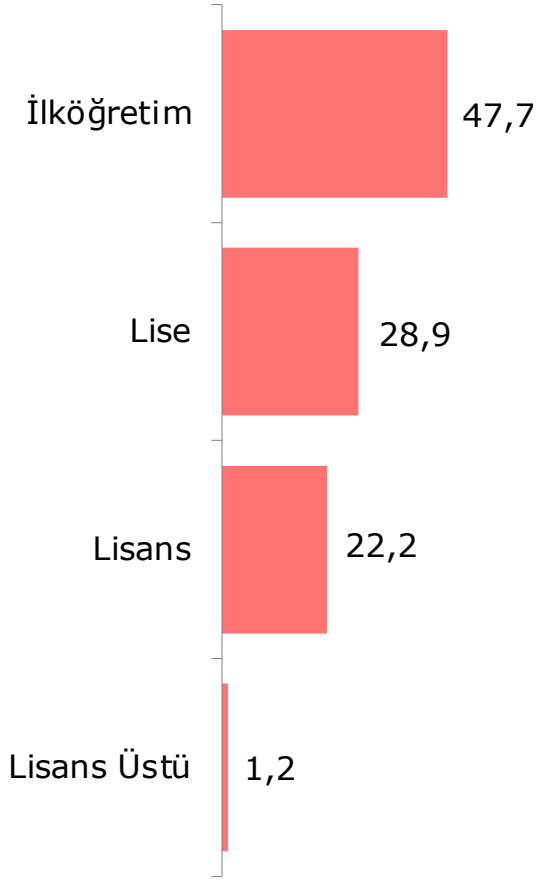

Meslek Dağılımı

Çalışma Durumu	Meslekler	%
Kendi Hesabına Çalışanlar %7,7	Tek başına çalışan, dükkan sahibi, esnaf, taksi şoförü	2,9
	Serbest nitelikli uzman	1,1
	İş yeri sahibi- 1-5 çalışanlı	0,6
	Seyyar - Kendi işi (freelance dahil)	1,3
	Çiftçi (kendi başına/ailesiyle çalışan)	1,1
	İş yeri sahibi -11-20 çalışanlı	0,1
	İş yeri sahibi- 6-10 çalışanlı	0,5
	İş yeri sahibi - 20'den dazla çalışanlı	0,1
Ücretli Çalışanlar %62,3	İşçi/hizmetli - düzenli işi olan	36,5
	İşçi/hizmetli - parça başı işi olan	10,8
	Yönetici olmayan memur / teknik eleman / uzman vs	10,2
	Yönetici (1-5 çalışanı olan)	1,1
	Ustabaşı/kalfa - kendine bağlı işçi çalışan	1,6
	Yönetici (6-10 çalışanı olan)	0,1
	Ücretli Nitelikli uzman	1,5
	Ordu mensubu	0,1
	Yönetici (11-20 çalışanı olan)	0,2
	Yönetici (20'den fazla çalışanı olan)	0,2
Çalışmayanlar %30,0	Ev kadını	9,6
	İşsiz - şu an çalışmıyor	2,9
	Öğrenci	6,2
	Emekli	11,3

Baz: 1000

Kimlikler

Kimlikler (1)

Türk Halkının Siyasi Yelpazedeki Yeri

Kendinizi siyasi görüşünüz açıdan nasıl tanımlarsınız?

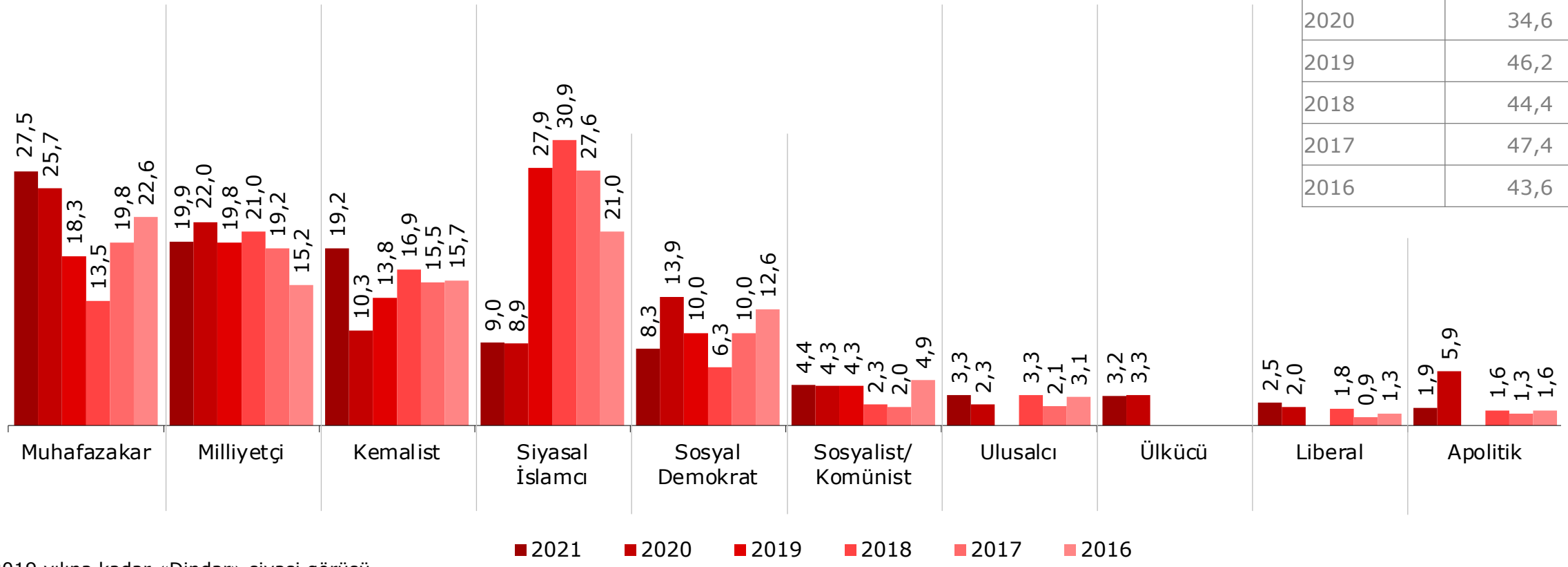

Yıllara Göre Dindar / Siyasal İslamcı ve Muhafazakarların Toplamı	
2021	36,5
2020	34,6
2019	46,2
2018	44,4
2017	47,4
2016	43,6

Baz	2016	2017	2018	2019	2020	2021
	1000	1000	1000	1000	1000	1000

2019 yılına kadar «Dindar» siyasi görüşü sorgulanırken 2020'den itibaren «Dindar» çıkartılıp, «Siyasal İslamcı» seçeneği eklenmiştir.

2021 yılındaki siyasi kimliğe göre sıralanmıştır.

Kimlikler (2)

Türk Halkının Siyasi Yelpazedeki Yeri

Kendinizi siyasi görüşünüz açıdan nasıl tanımlarsınız?

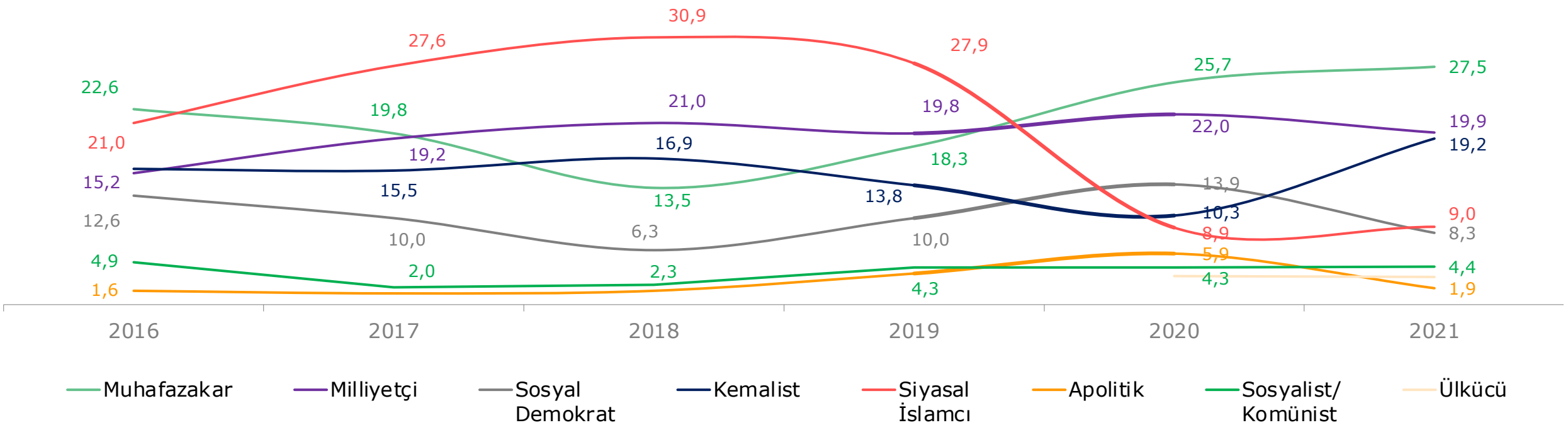

2019 yılına kadar «Dindar» siyasi görüşü sorgulanırken, 2020'den itibaren «Dindar» çıkartılıp, «Siyasal İslamcı» seçeneği eklenmiştir.

	2014	2015	2016	2017	2018	2019	2020
Baz	1000	1000	1000	1000	1000	1000	1000

İkinci Yakın Hissedilen Siyasi Görüş

Siyasi görüşünüz açısından kendinizi yakın hissettiğiniz ikinci bir görüş var mı?

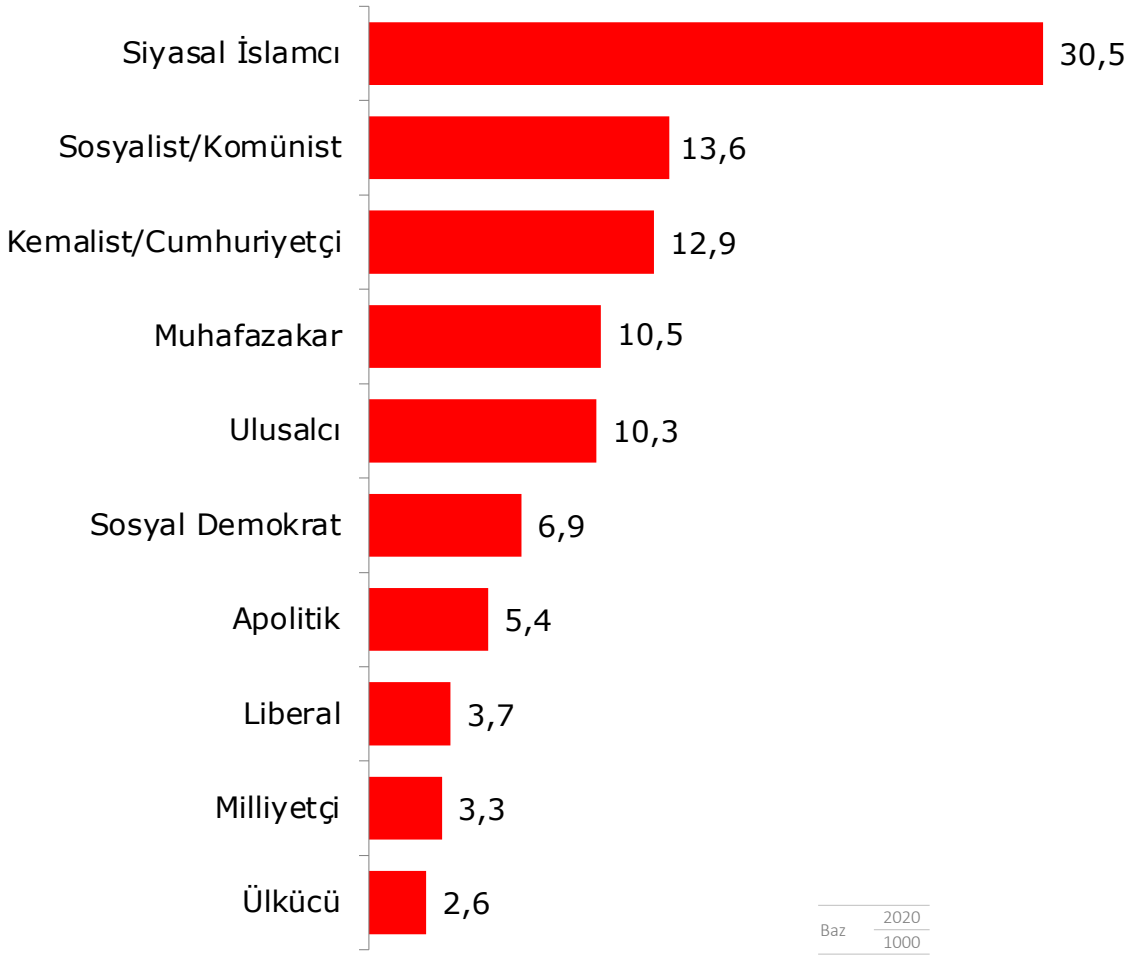

Kimlikler (4)

Etnik Yapı

Kendinizi etnik olarak nasıl tanımlarsınız?

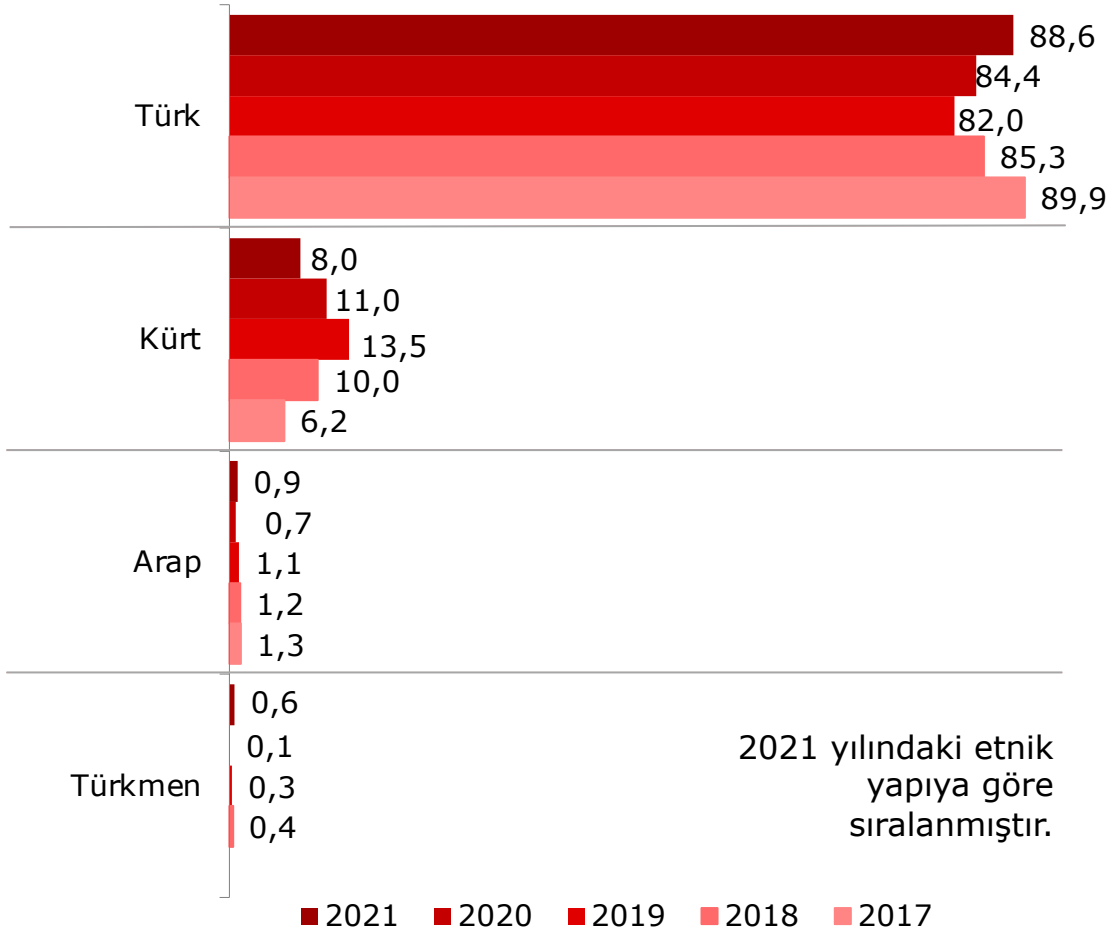

2021 yılındaki etnik yapıya göre sıralanmıştır.

2021 yılında etnik kökenin ne anlama geldiğini bilmeyenler; **%1,0**

Baz	2016	2017	2018	2019	2020
	1000	1000	1000	1000	1000

Çocukken Konuşulan Dil

Çocukken evde anne ve babanızla hangi dilde konuşurdunuz? Birden fazla dil belirtebilirsiniz.

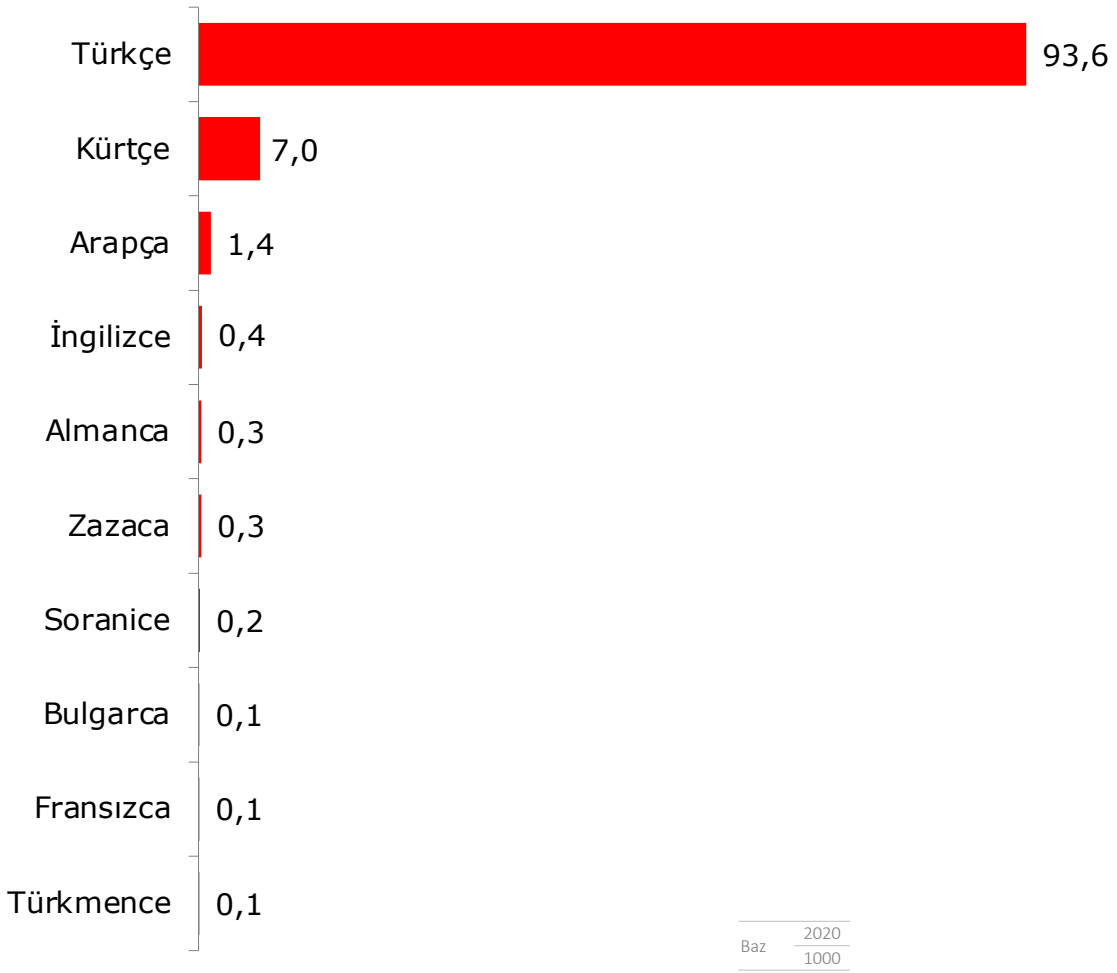

Kimlikler (6)

Dini İnanç

Dini inancınız çerçevesinde kendinizi nasıl tanımlarsınız?

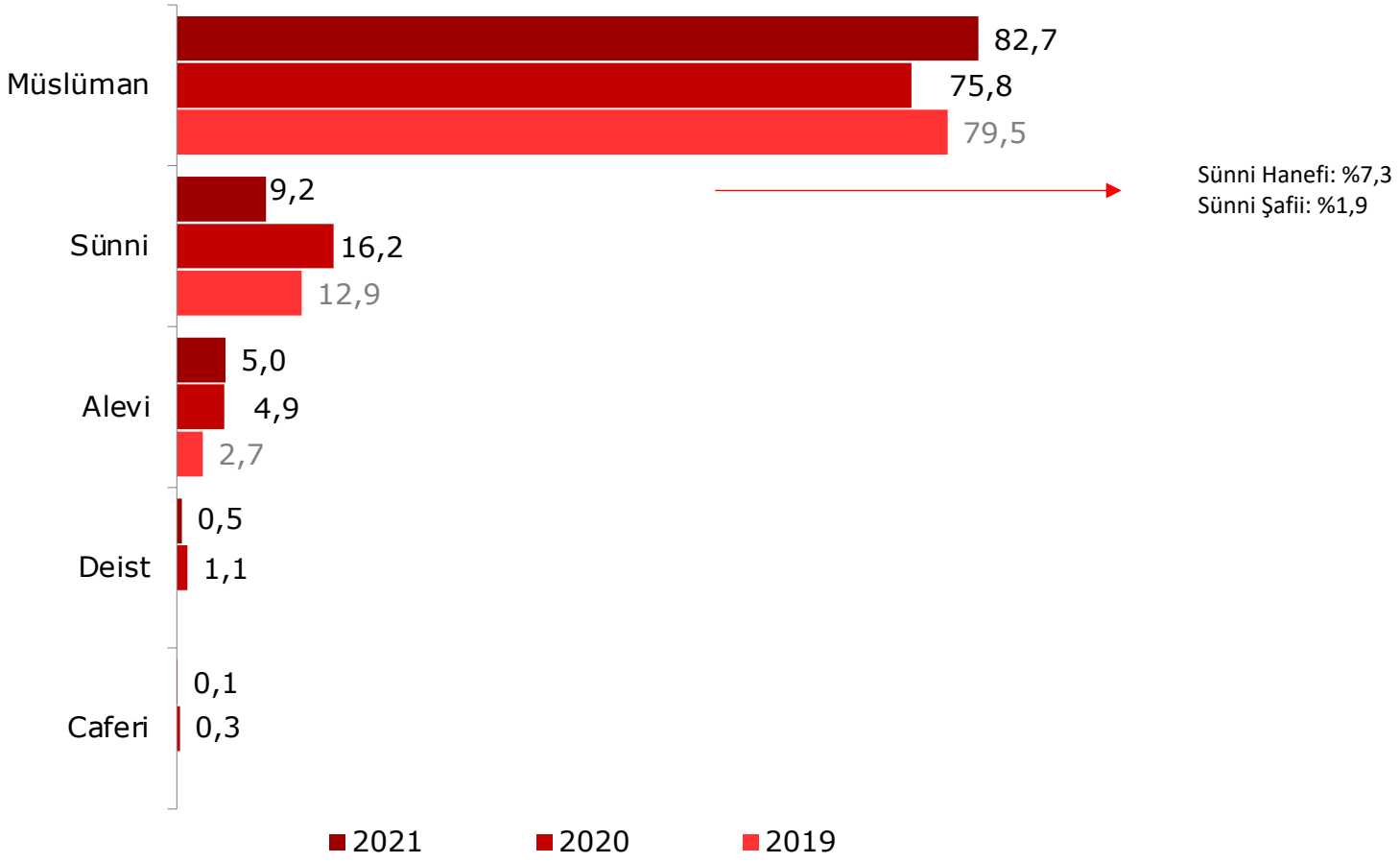

Baz	2019	2020	2021
	1000	1000	1000

Baş Örtme Durumu / Eşin Başı Örtmesi

Başını aşağıda sayacaklarımdan herhangi biri ile örtüyor musunuz? Eşiniz başınızı örtüyor mu ?

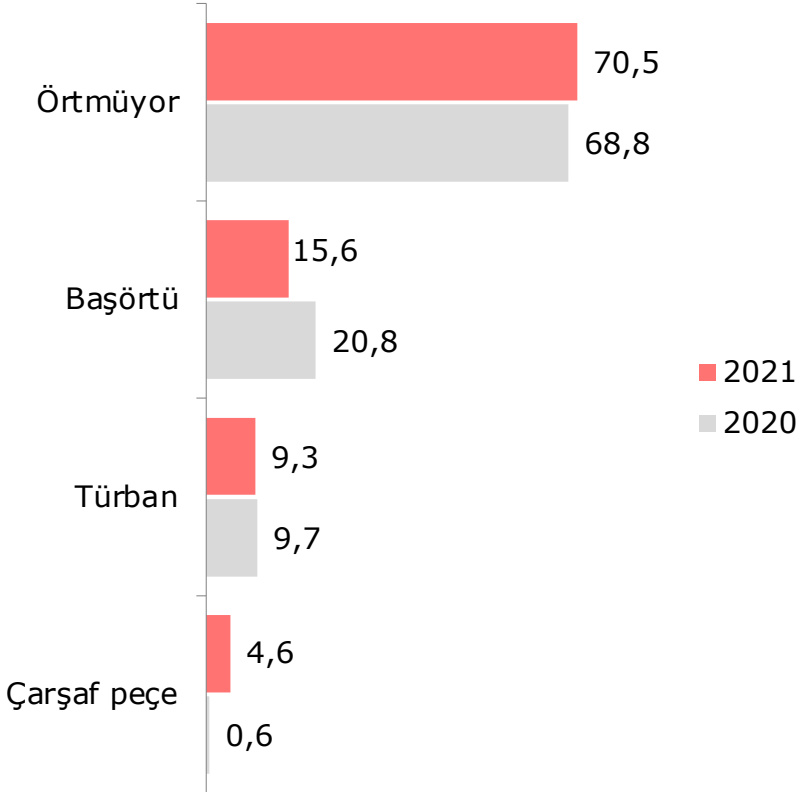

Baz: 850

*Kadınlara ve evli erkeklere sorulmuştur.

Kendini Dindar Olarak Değerlendirme Durumu

Genel olarak düşündüğünüzde kendinizi ne kadar dindar görüyorsunuz?

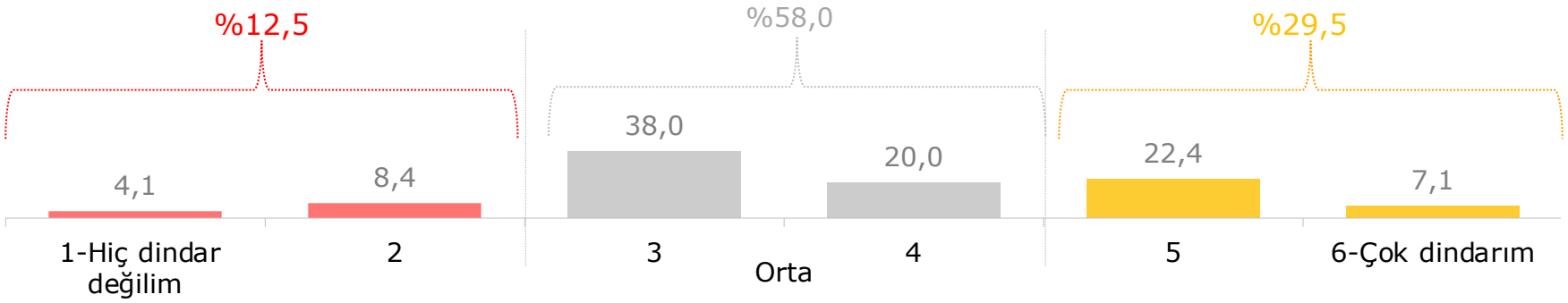

Namaz Kılma Sıklığı

Ne sıklıkta namaz kılarsınız? Lütfen size uygun tüm seçenekleri belirtiniz.

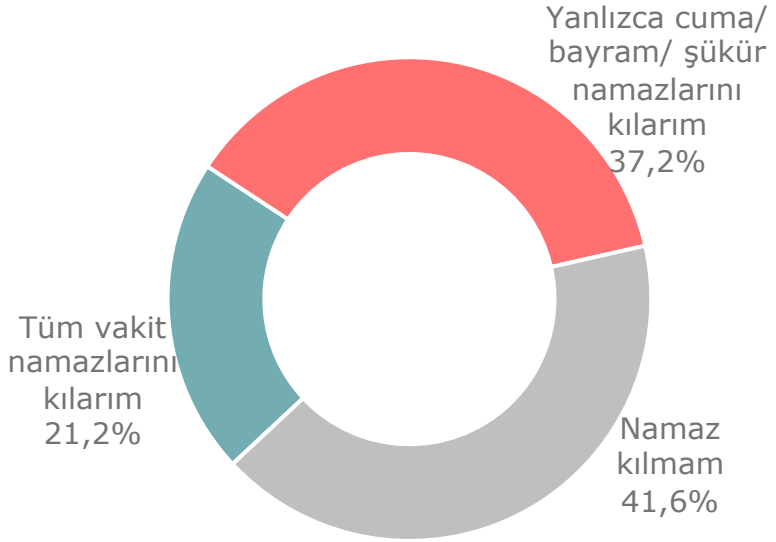

Baz:1000

Yaşa Göre Kendini Dindar Olarak Değerlendirme Durumu

	Düşük Dindarlık Düzeyi (%)	Orta Dindarlık Düzeyi (%)	Yüksek Dindarlık Düzeyi (%)	Baz
18-20 yaş	20,0	60,0	20,0	50
21-40 yaş	14,1	58,9	27,0	508
41-55 yaş	8,4	55,8	35,8	190
56 yaş ve üzeri	10,7	57,5	31,7	252

Sosyoekonomik Statüye Göre Kendini Dindar Olarak Değerlendirme Durumu

	Düşük Dindarlık Düzeyi (%)	Orta Dindarlık Düzeyi (%)	Yüksek Dindarlık Düzeyi (%)	Baz
AB	19,2	57,6	23,2	203
C1C2	11,9	57,8	30,3	538
DE	8,5	58,7	32,8	259

Partiye Göre Kendini Dindar Olarak Değerlendirme Durumu

	Düşük Dindarlık Düzeyi (%)	Orta Dindarlık Düzeyi (%)	Yüksek Dindarlık Düzeyi (%)	Baz
AK Parti	1,1	46,6	52,3	363
CHP	25,8	65,3	8,9	236
MHP	1,1	53,3	45,6	90
HDP	30,9	58,8	10,3	97
İYİ Parti	12,6	69,0	18,4	87

Sol-Sağ Cetveli Değerlendirmesi

Siyasi konularda "sol" ve "sağ" ayrımından bahsedilmektedir. "1"ın en solu, "6"nın en sağı gösterdiği sol-sağ cetvelinde kendi görüşlerinizi nereye yerleştirirsiniz?

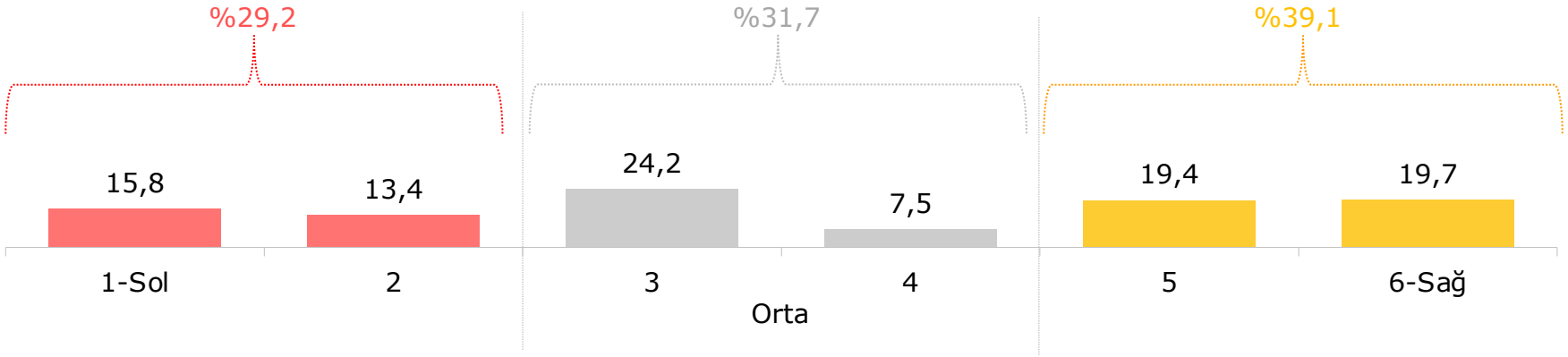

«Milliyetçi» Değerlendirmesi

Genel olarak düşündüğünüzde kendinizi ne kadar milliyetçi sayıyorsunuz?

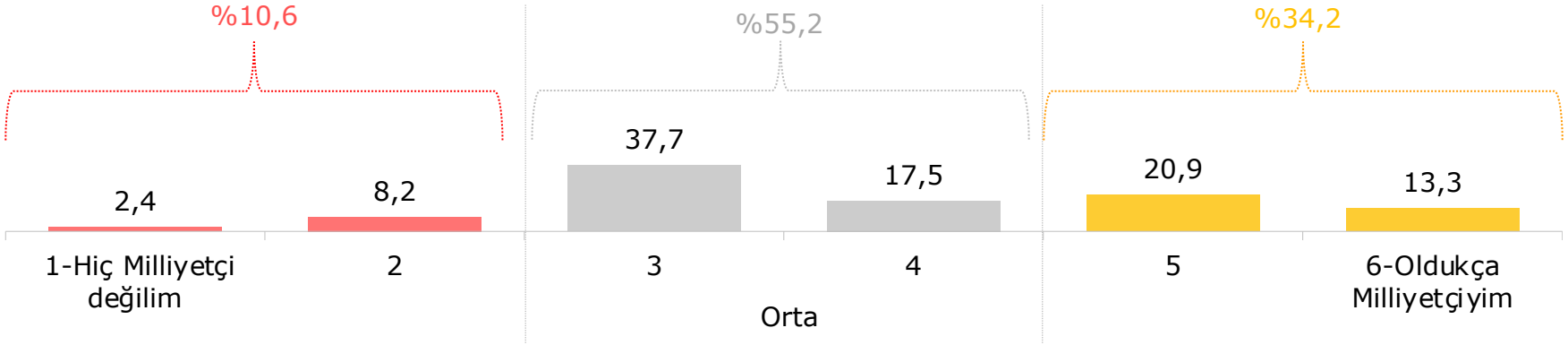

Baz 1000

Kimlikler (11)

Yaşa Göre Sol-Sağ Cetveli Değerlendirmesi

	Sol (%)	Orta (%)	Sağ (%)	Baz
18-20 yaş	26,0	42,0	32,0	50
21-40 yaş	31,5	32,1	36,4	508
41-55 yaş	23,7	27,9	48,4	190
56 yaş ve üzeri	29,4	31,7	38,9	252

Sosyoekonomik Statüye Göre Sol-Sağ Cetveli Değerlendirmesi

	Sol (%)	Orta (%)	Sağ (%)	Baz
AB	37,4	33,0	29,6	203
C1C2	29,2	30,9	40,0	538
DE	22,8	32,4	44,8	259

Partiye Göre Sol-Sağ Cetveli Değerlendirmesi

	Sol (%)	Orta (%)	Sağ (%)	Baz
AK Parti	1,4	26,4	72,2	363
CHP	76,7	19,1	4,2	236
MHP	1,1	25,6	73,3	90
HDP	58,8	37,1	4,1	97
İYİ Parti	31,0	40,2	28,7	87

Kimlikler (12)

Yaşa Göre «Milliyetçi» Değerlendirmesi

	Düşük Milliyetçilik Düzeyi (%)	Orta Milliyetçilik Düzeyi (%)	Yüksek Milliyetçilik Düzeyi (%)	Baz
18-20 yaş	8,0	56,0	36,0	50
21-40 yaş	11,2	55,7	33,1	508
41-55 yaş	8,4	57,4	34,2	190
56 yaş ve üzeri	11,5	52,4	36,1	252

Sosyoekonomik Statüye Göre «Milliyetçi» Değerlendirmesi

	Düşük Milliyetçilik Düzeyi (%)	Orta Milliyetçilik Düzeyi (%)	Yüksek Milliyetçilik Düzeyi (%)	Baz
AB	13,3	60,1	26,6	203
C1C2	10,6	53,5	35,9	538
DE	8,5	54,8	36,7	259

Partiye Göre «Milliyetçi» Değerlendirmesi

	Düşük Milliyetçilik Düzeyi (%)	Orta Milliyetçilik Düzeyi (%)	Yüksek Milliyetçilik Düzeyi (%)	Baz
AK Parti	1,4	54,5	44,1	363
CHP	19,1	63,1	17,8	236
MHP	0,0	26,7	73,3	90
HDP	32,0	60,8	7,2	97
İYİ Parti	18,4	40,2	41,4	87

Toplumsal Unsurlara Yönelik Değerlendirmeler

Size okuyacağım ifadelere ne derecede katıldığınızı 1-Kesinlikle katılmıyorum, 2- Katılmıyorum, 3-Ne katılıyorum ne katılmıyorum, 4-Katılıyorum, 5-Kesinlikle katılıyorum olacak şekilde değerlendirir misiniz?

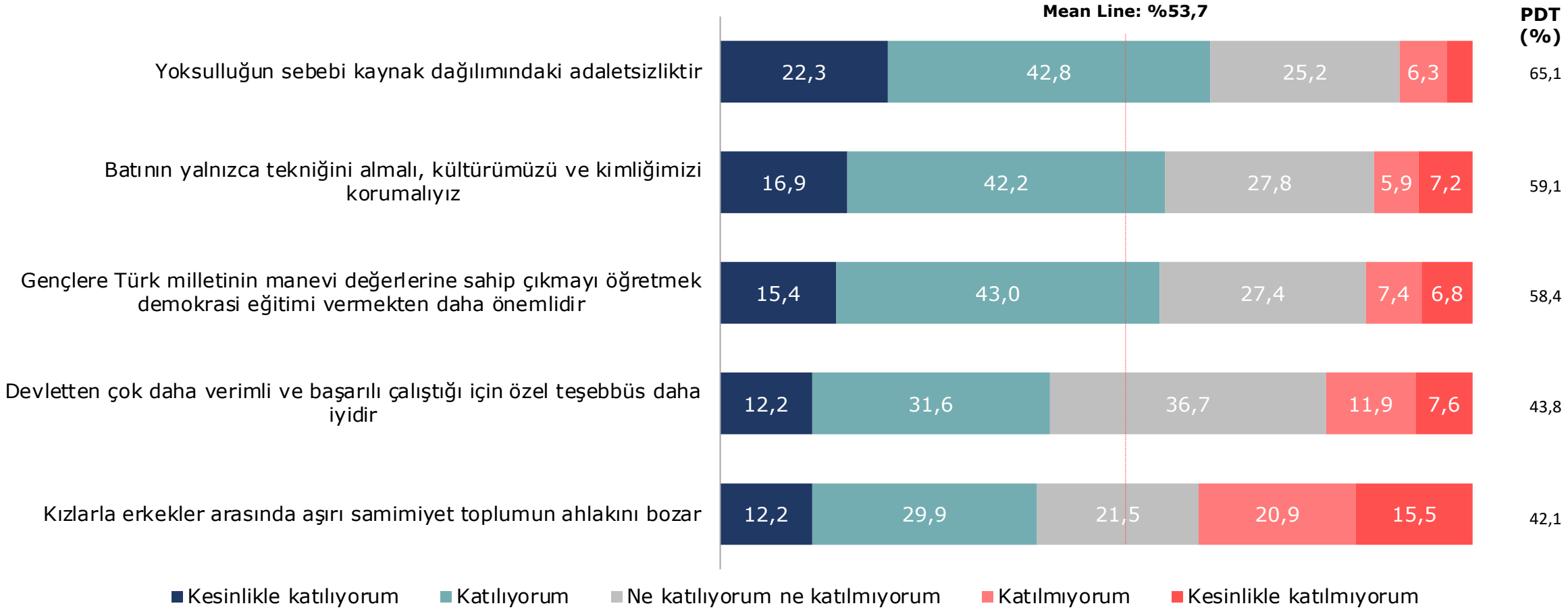

Baz: 1000

Yönetimsel İfadelerin Değerlendirilmesi

Size okuyacağım ifadelerin Türkiye'yi yönetmek açısından ne kadar iyi olduğunu lütfen karta bakarak "1 Çok iyi", "2 İyi", "3 Ne iyi ne kötü", "4 Kötü", ve "5 Çok kötü" şeklinde fikrinizi belirtir misiniz?

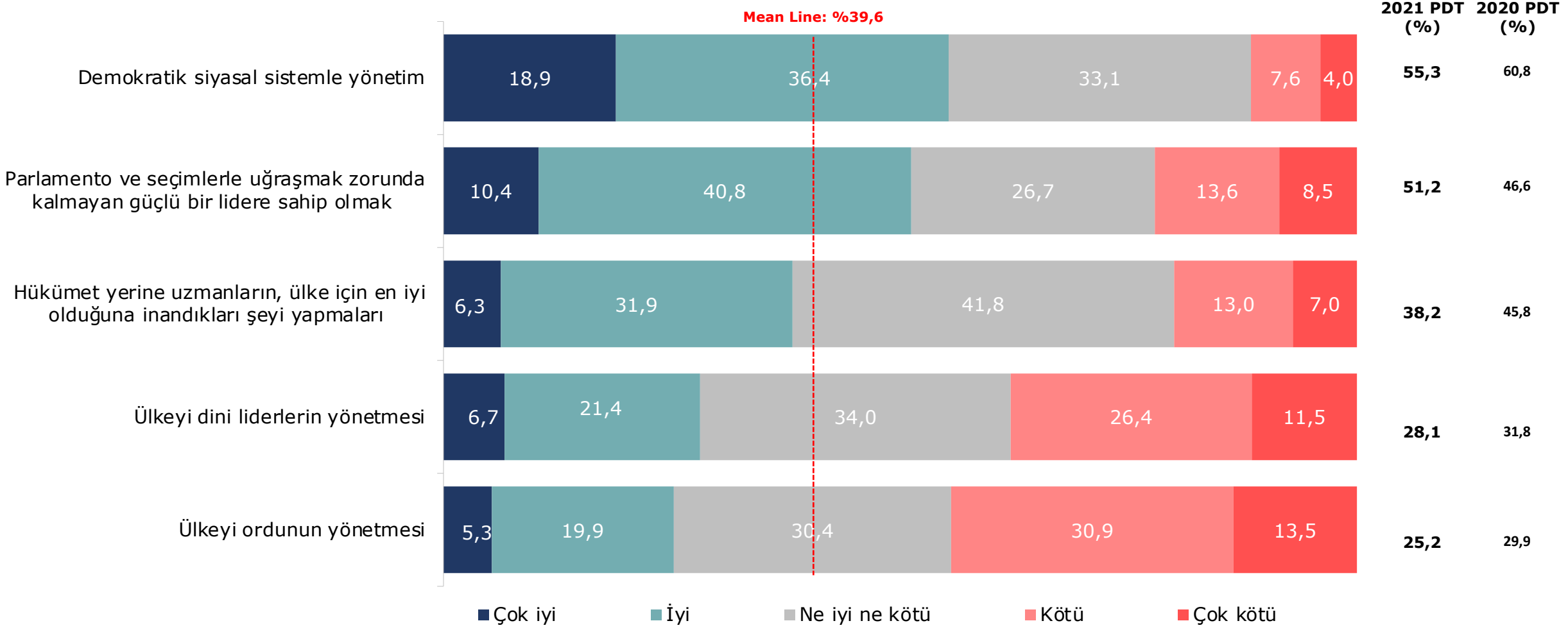

Baz: 1000

Türkiye ve Sorunları

Türkiye ve Sorunları (1)

Türkiye'nin Gündemdeki En Önemli Sorun

Sizce Türkiye'nin şu anki en önemli sorunu kartta görmüş olduğunuz seçeneklerden hangisidir?

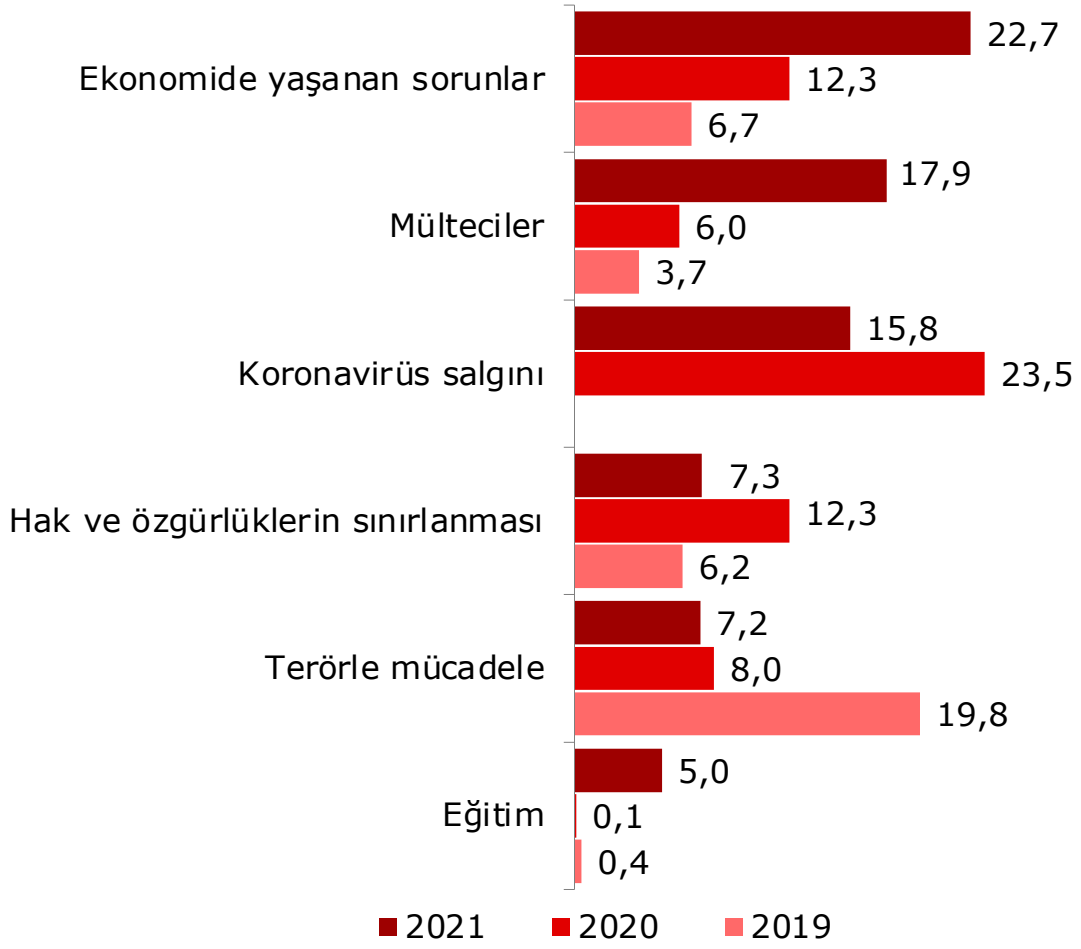

2021 yılına göre %5,0'ın altındaki değerler grafiğe dahil edilmemiştir.

	2019	2020	2021
Baz	1000	1000	1000

Geçmiş yıllarda ayrı sorulan "Hayat Pahalılığı ve İşsizlik" gibi ayrı sorulan ekonomiyle ilgili sorular tek soruda birleştirilmiştir.

Türkiye ve Sorunları (2)

Türkiye'nin Gündemdeki En Önemli Sorun

Sizce Türkiye'nin şu anki en önemli sorunu kartta görmüş olduğunuz seçeneklerden hangisidir?

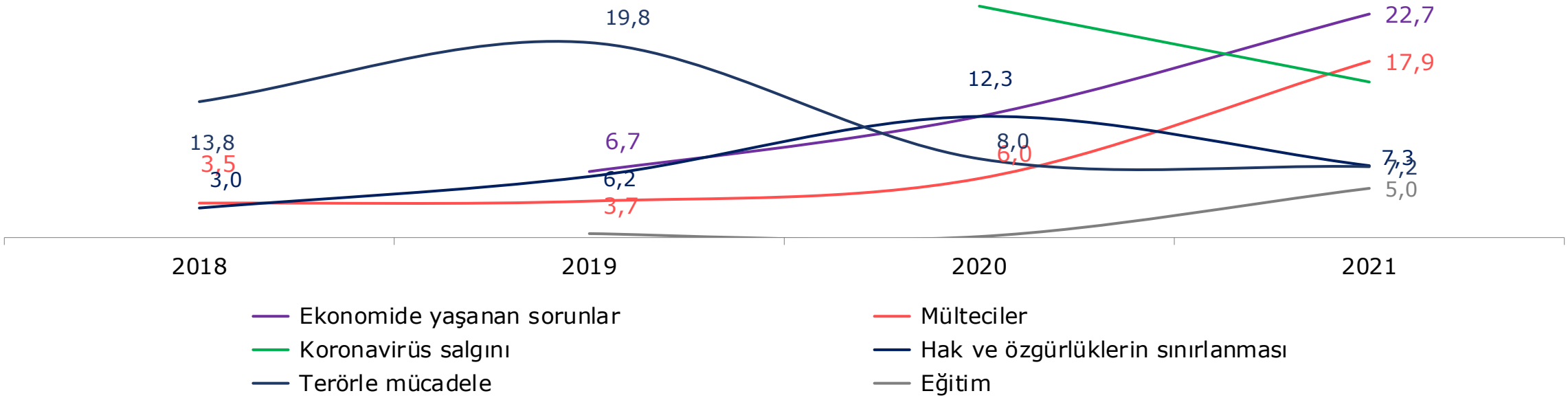

Baz	2019	2020	2021
	1000	1000	1000

Türkiye ve Sorunları (3)

Türk/Kürt Kökenlilere Göre
Türkiye'nin Gündemdeki En Önemli Sorun

- Türk Kökenliler -

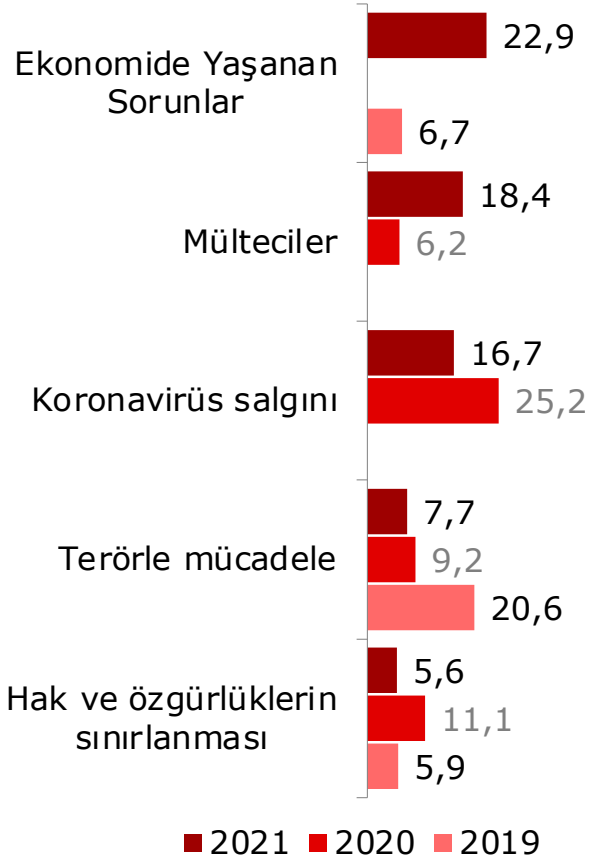

2021 yılına göre %4,6'nın altındaki değerler grafiğe dahil edilmemiştir.

- Kürt Kökenliler -

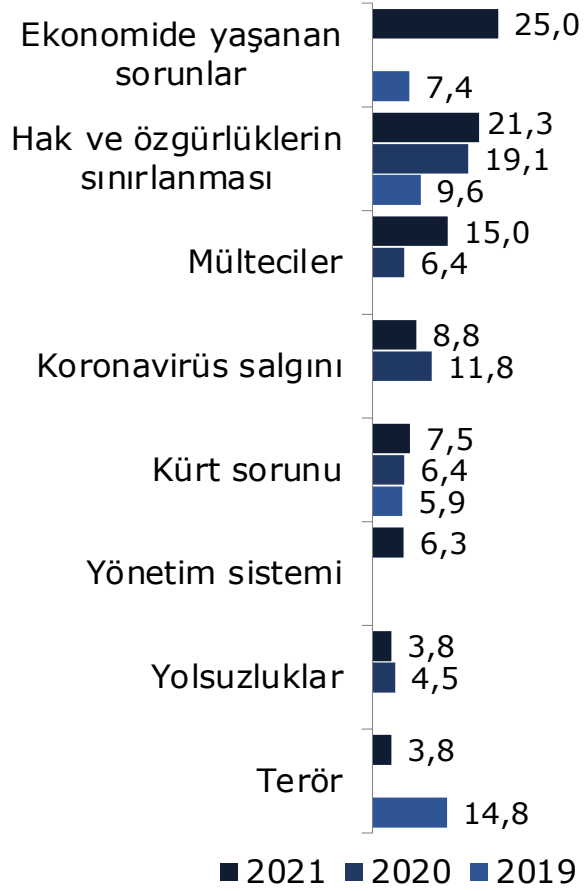

2021 yılına göre %3,8'in altındaki değerler grafiğe dahil edilmemiştir.

Baz	Türk Kökenliler	Kürt Kökenliler
	886	80

Türkiye ve Sorunları (4)

Coğrafi Bölgeler Bazında Türkiye'nin En Büyük Sorun

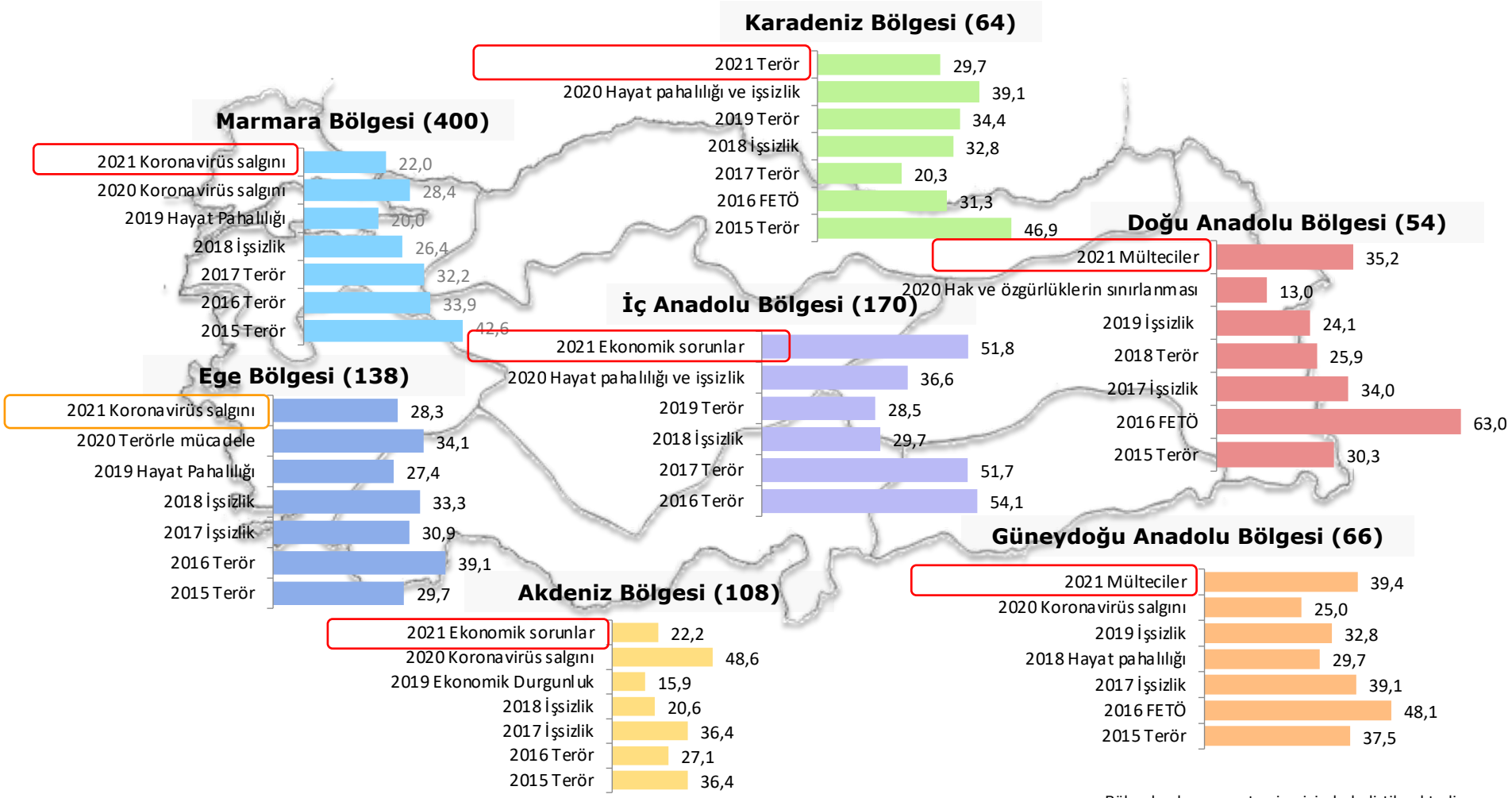

Bölge bazları parantez içerisinde belirtilmektedir.

Türkiye ve Sorunları (5)

Kurumlara Güven Derecesi-1

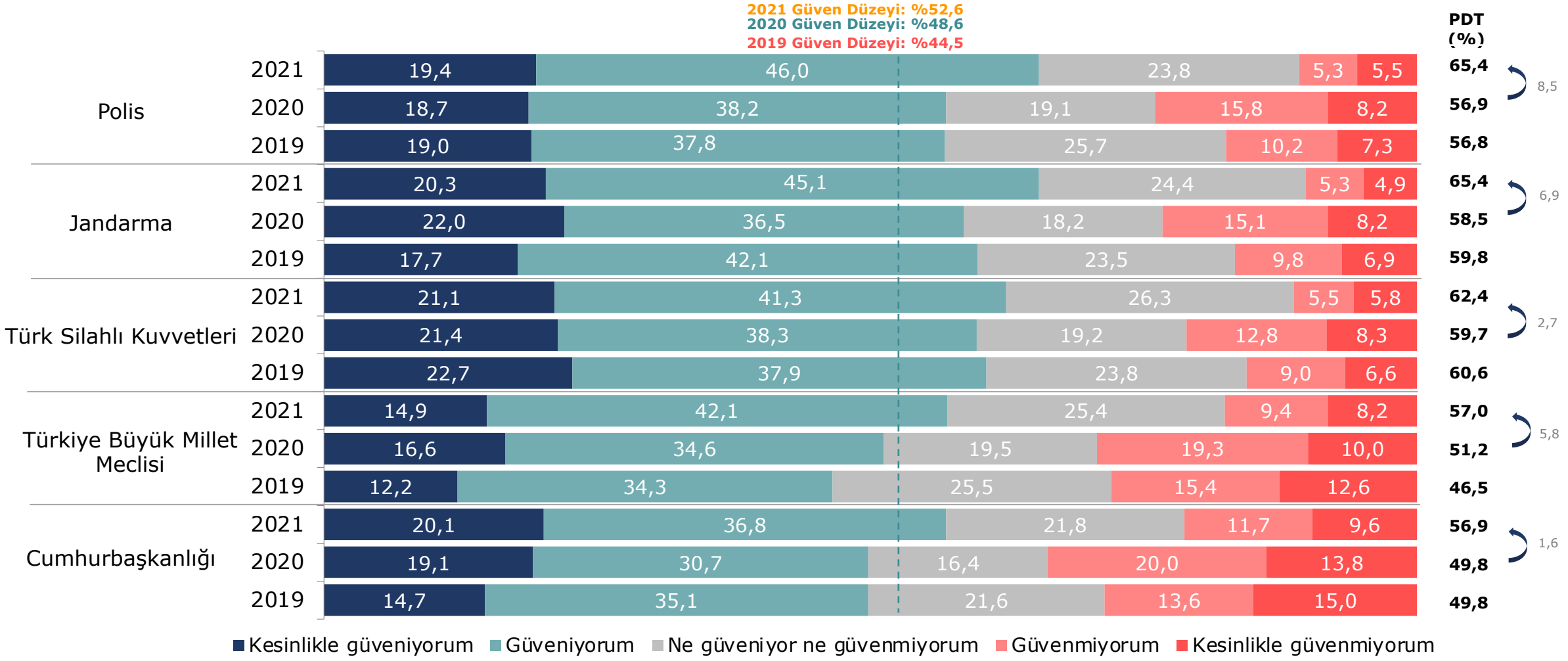

Sıralama 2021 yılı pozitif değerler toplamına göre verilmiştir.

Baz	2019	2020	2021
	1000	1000	1000

Türkiye ve Sorunları (6)

Kurumlara Güven Derecesi-2

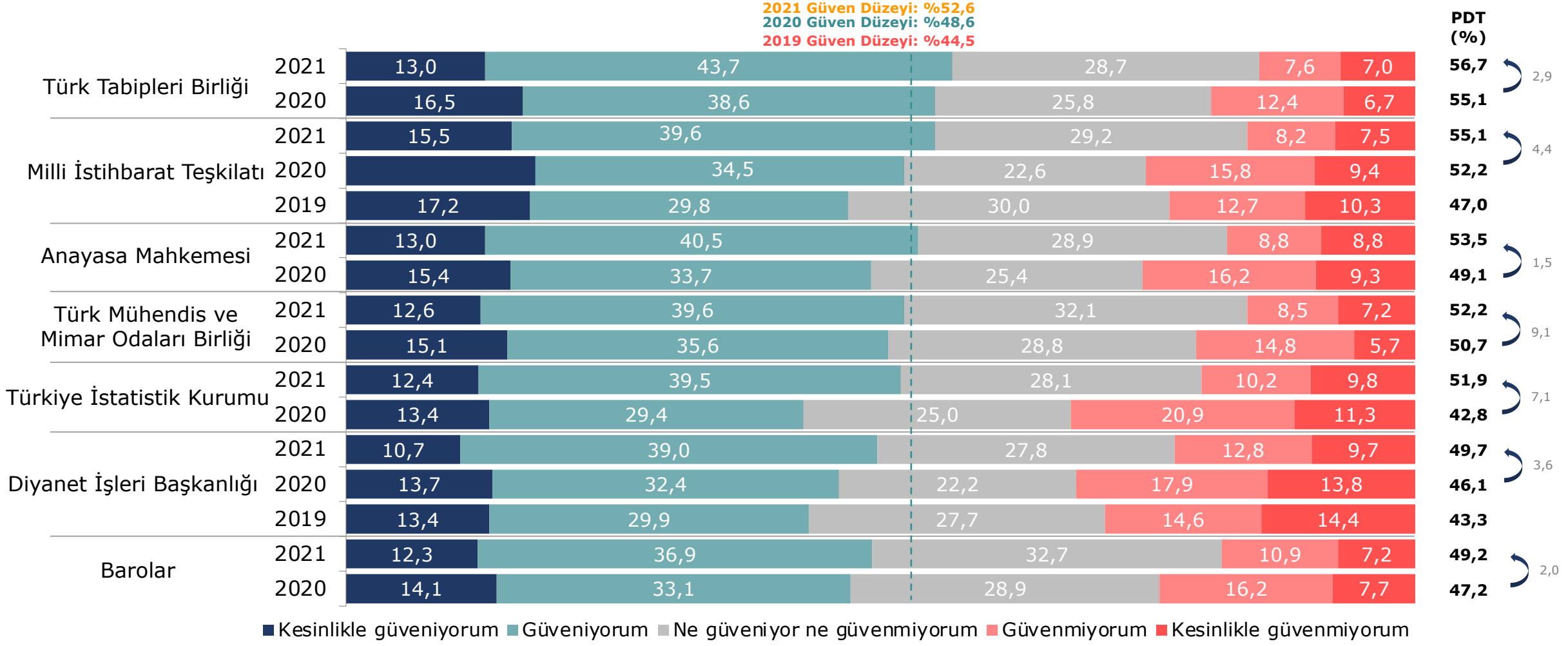

Sıralama 2021 yılı pozitif değerler toplamına göre verilmiştir.

Baz	2019	2020	2021
	1000	1000	1000

Türkiye ve Sorunları (7)

Kurumlara Güven Derecesi-3

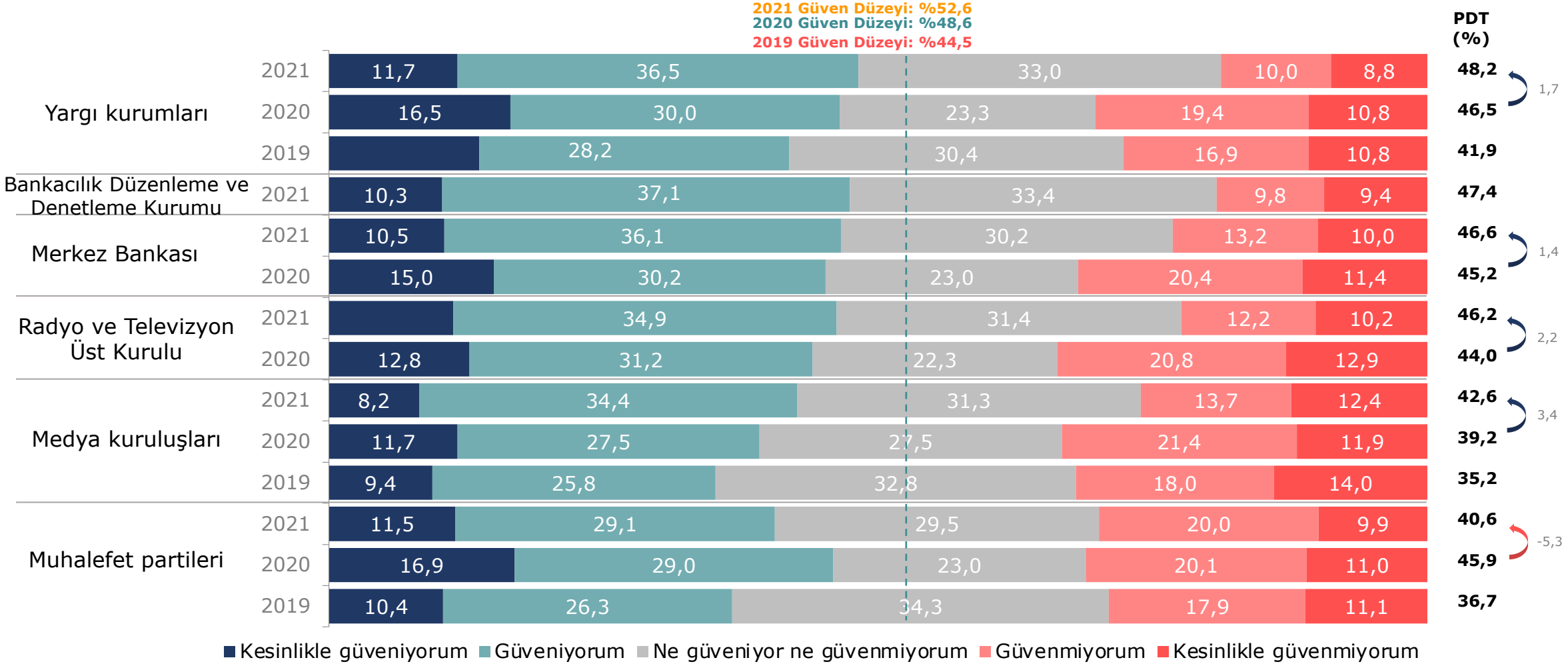

Sıralama 2021 yılı pozitif değerler toplamına göre verilmiştir.

Baz	2019	2020	2021
	1000	1000	1000

Siyasi Partilere Göre Kurumlara Güven Derecesi

	Siyasi Parti	PDT 2021 (%)	PDT 2020 (%)	PDT 2019 (%)	PDT 2018 (%)
AK Parti	Türk Silahlı Kuvvetleri	80,7	85,7	75,1	-
	Jandarma	82,6	85,4	77,5	73,1
	Polis	84,3	85,4	74,3	71,7
	Cumhurbaşkanlığı	89,5	88,1	79,6	80,7
	Milli İstihbarat Teşkilatı	74,9	83,0	67,8	-
CHP	Türk Silahlı Kuvvetleri	53,0	35,5	48,4	-
	Jandarma	56,8	34,1	46,5	51,6
	Polis	54,2	31,8	41,5	40,6
	Cumhurbaşkanlığı	30,5	15,0	18,0	17,5
	Milli İstihbarat Teşkilatı	41,5	20,9	23,5	-
MHP	Türk Silahlı Kuvvetleri	72,2	76,6	73,9	-
	Jandarma	71,1	75,5	72,7	63,2
	Polis	70,0	70,2	77,3	55,8
	Cumhurbaşkanlığı	81,1	74,5	64,8	47,4
	Milli İstihbarat Teşkilatı	66,7	73,4	62,5	-
HDP	Türk Silahlı Kuvvetleri	29,9	19,8	24,0	-
	Jandarma	36,1	15,8	25,0	19,0
	Polis	34,0	13,9	22,1	16,0
	Cumhurbaşkanlığı	27,8	10,9	21,2	12,0
	Milli İstihbarat Teşkilatı	36,1	15,8	16,3	-
İYİ Parti	Türk Silahlı Kuvvetleri	51,7	46,2	60,5	-
	Jandarma	56,3	48,4	50,0	38,7
	Polis	59,8	48,4	51,2	36,6
	Cumhurbaşkanlığı	24,1	20,4	32,6	15,1
	Milli İstihbarat Teşkilatı	39,1	35,5	41,9	-

Baz		AK Parti	CHP	MHP	HDP	İyi Parti
	2018	368	217	95	100	
	2019	373	217	88	104	86
	2020	370	220	94	101	93

Türkiye ve Sorunları (9)

Demokrasi, Özgürlükler, Yargı, Liyakat

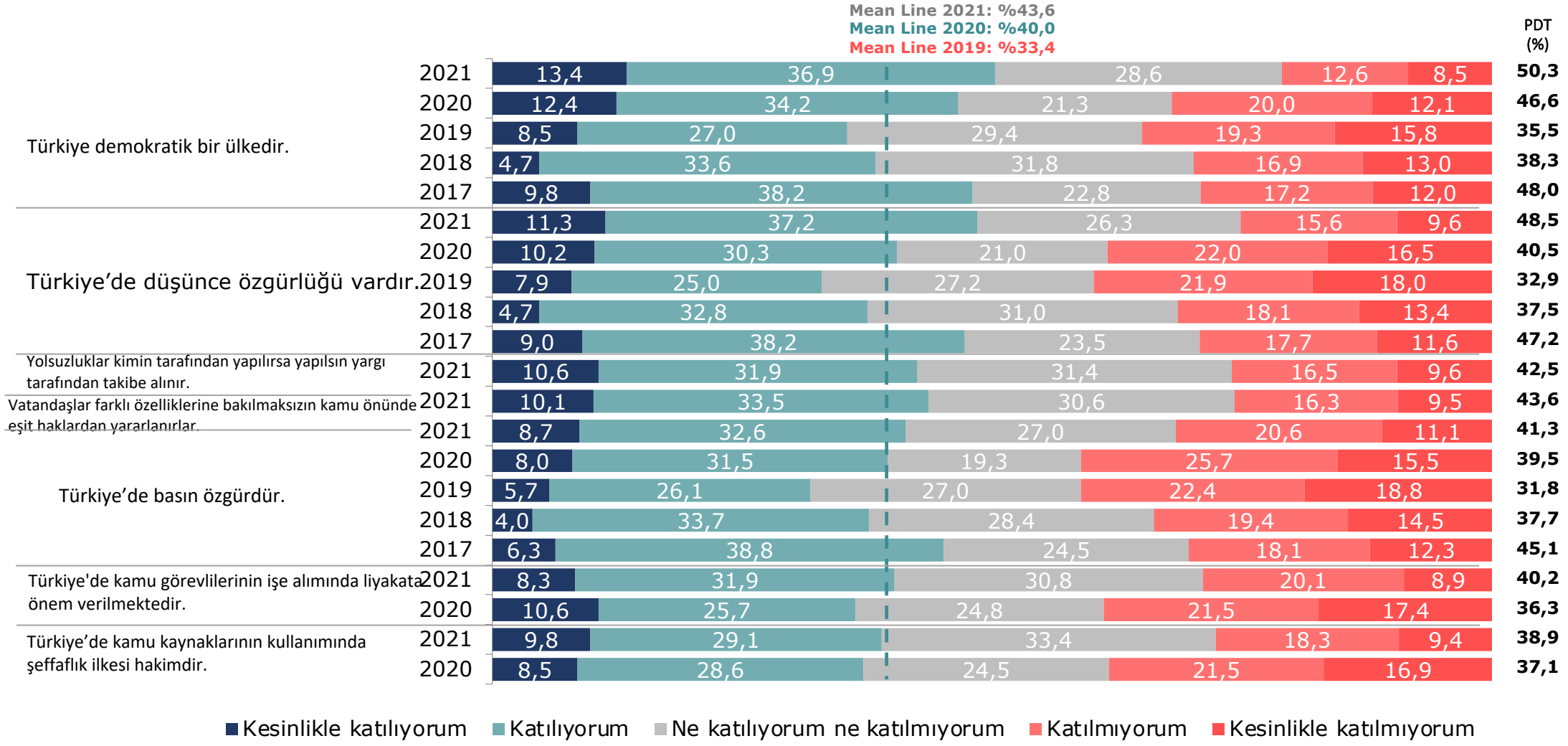

Baz	2017	2018	2019	2020	2021
	1000	1000	1000	1000	1000

Türkiye ve Sorunları (10)

«Türkiye'de Yargı Siyasallaşmıştır» İfadesine Katılma Derecesi

"Türkiye'de yargı siyasallaşmıştır" ifadesine ne derece katıldığınızı ""1 Kesinlikle katılmıyorum", "2 Katılmıyorum", "3 Ne katılıyorum ne katılmıyorum", "4 Katılıyorum", veya "5 Kesinlikle katılıyorum" şeklinde belirtiniz.

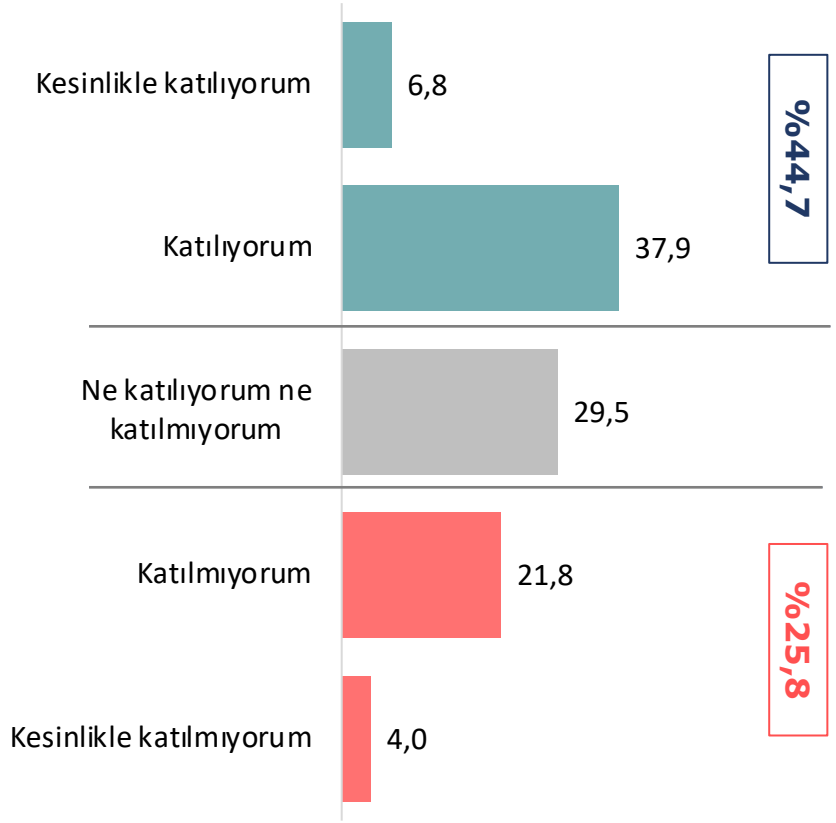

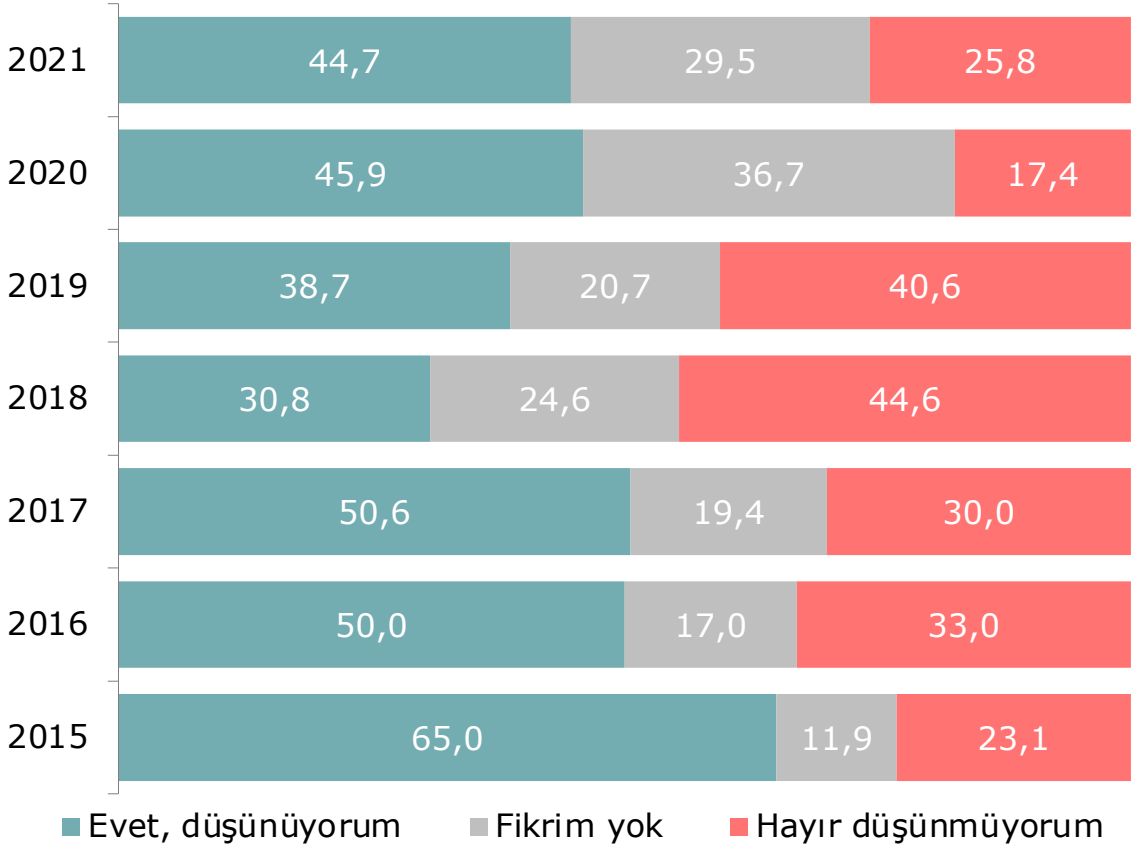

Baz: 1000

Siyasi Partiye Göre «Türkiye'de Yargı Siyasallaşmıştır» İfadesine Katılma Derecesi

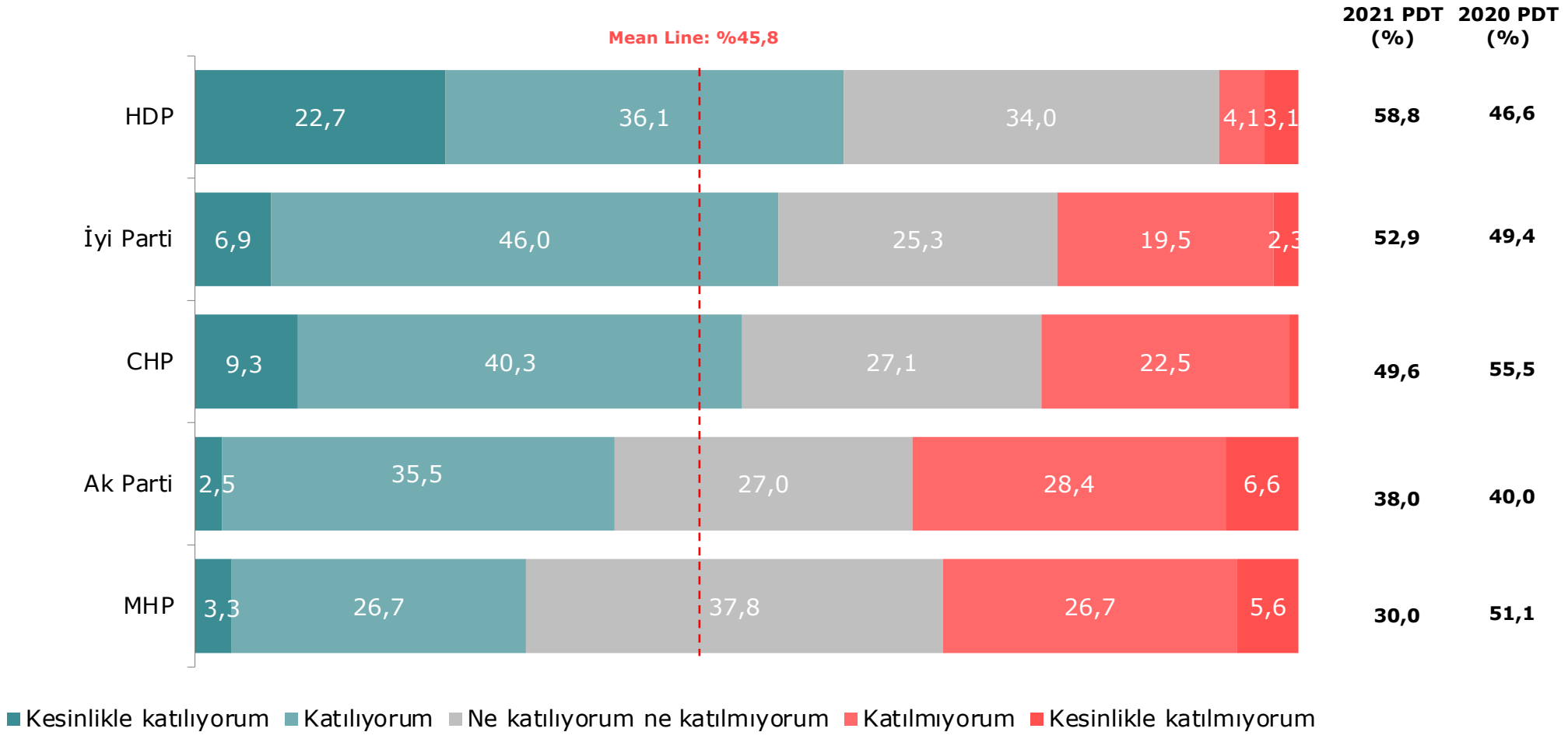

Baz	AK Parti	CHP	MHP	HDP	İyi Parti
	363	236	90	97	87

Türkiye ve Sorunları (12)

Birey Olarak Devletin Kişisel Haklara Saygı Duyma Derecesi

Birey olarak devletin haklarınıza ne derece saygı gösterdiğini düşünüyorsunuz?

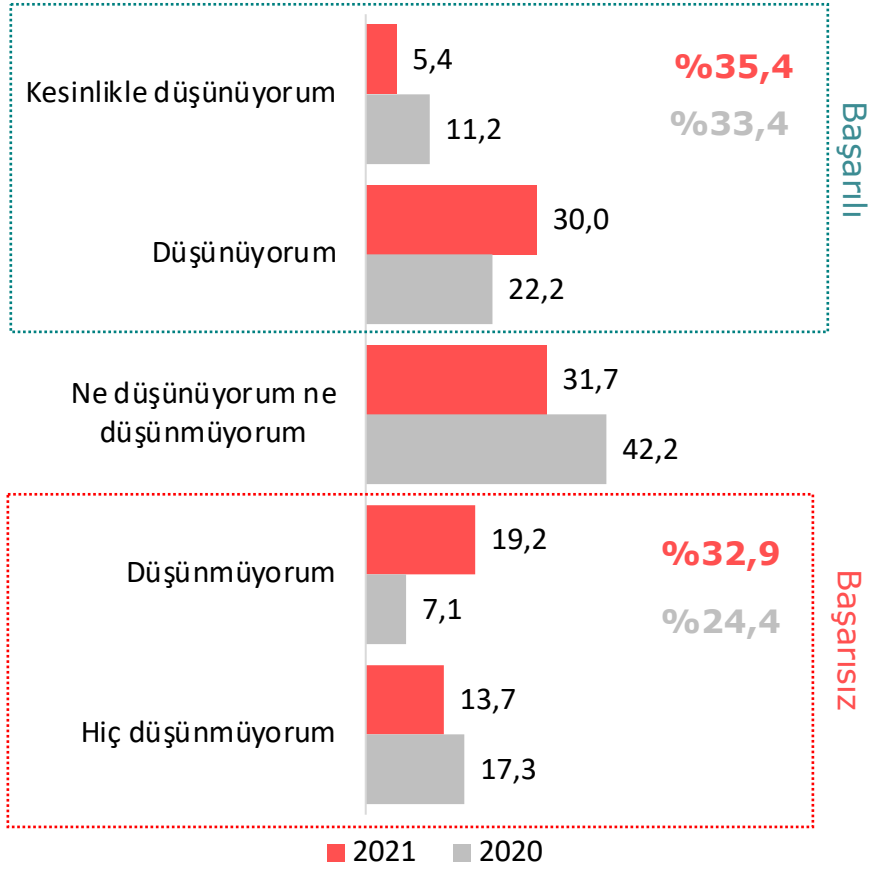

Toplumun Bireysel Haklara Saygı Duyma Düzeyi

Genel olarak toplumun bireysel haklarınıza ne kadar saygı gösterdiğini düşünüyorsunuz?

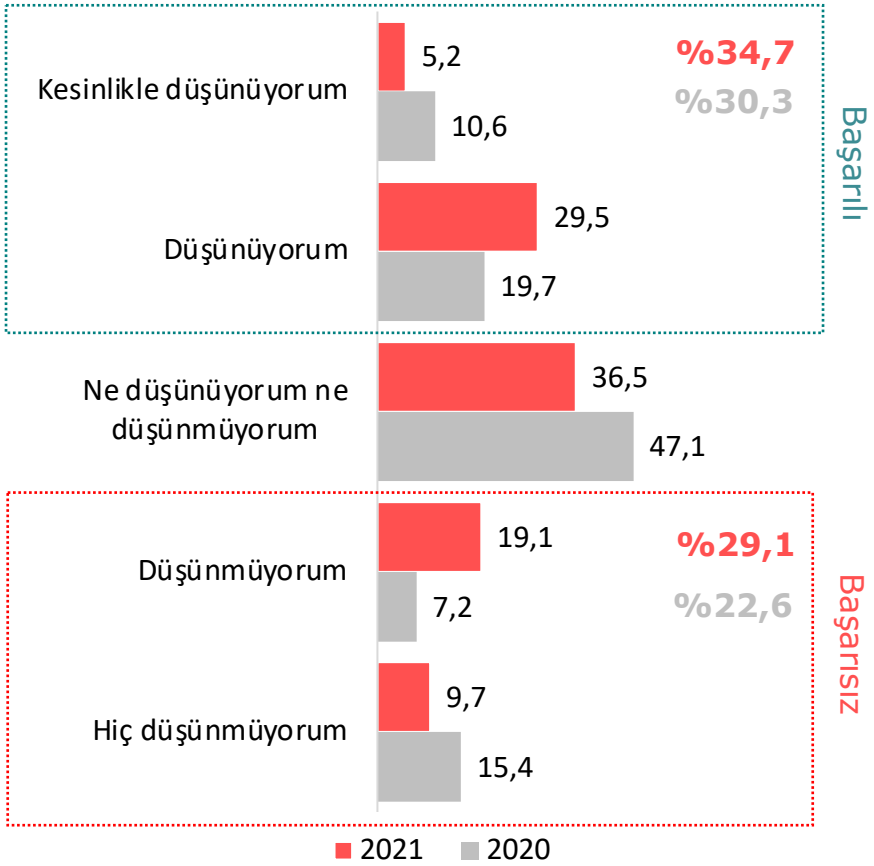

Baz	2020	2021
	1000	1000

Siyaset

Siyaset (1)

Partileri Başarılı Bulma Derecesi

Genel olarak değerlendirdiğinizde, size sayacağım siyasi partileri ne kadar başarılı veya başarısız bulduğunuzu söyleyebilir misiniz?

Mean Line 2021: %18,4
Mean Line 2020: %21,8
Mean Line 2019: %25,8

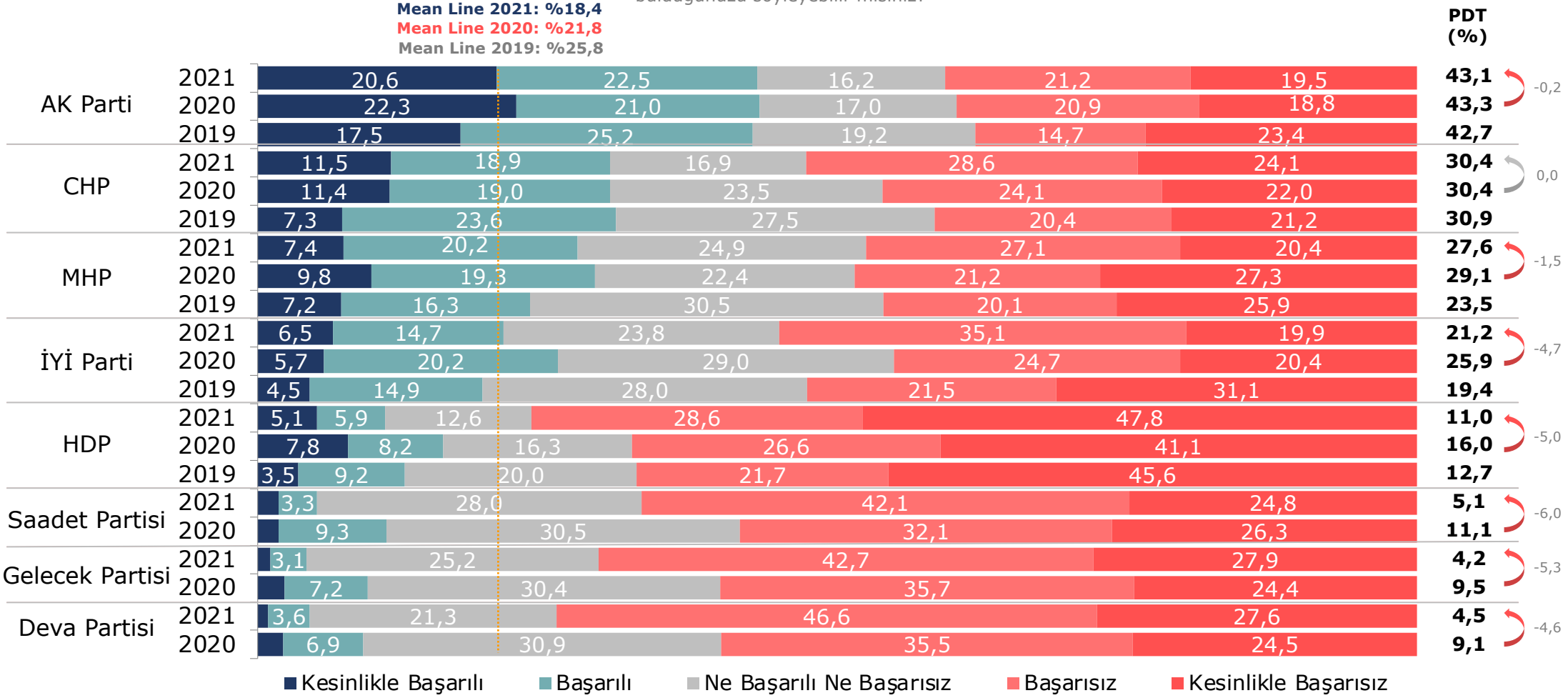

Baz	2019	2020	2021
	1000	1000	1000

Siyaset (2)

Oy Verdiği Partiyi Başarılı Bulma Derecesi

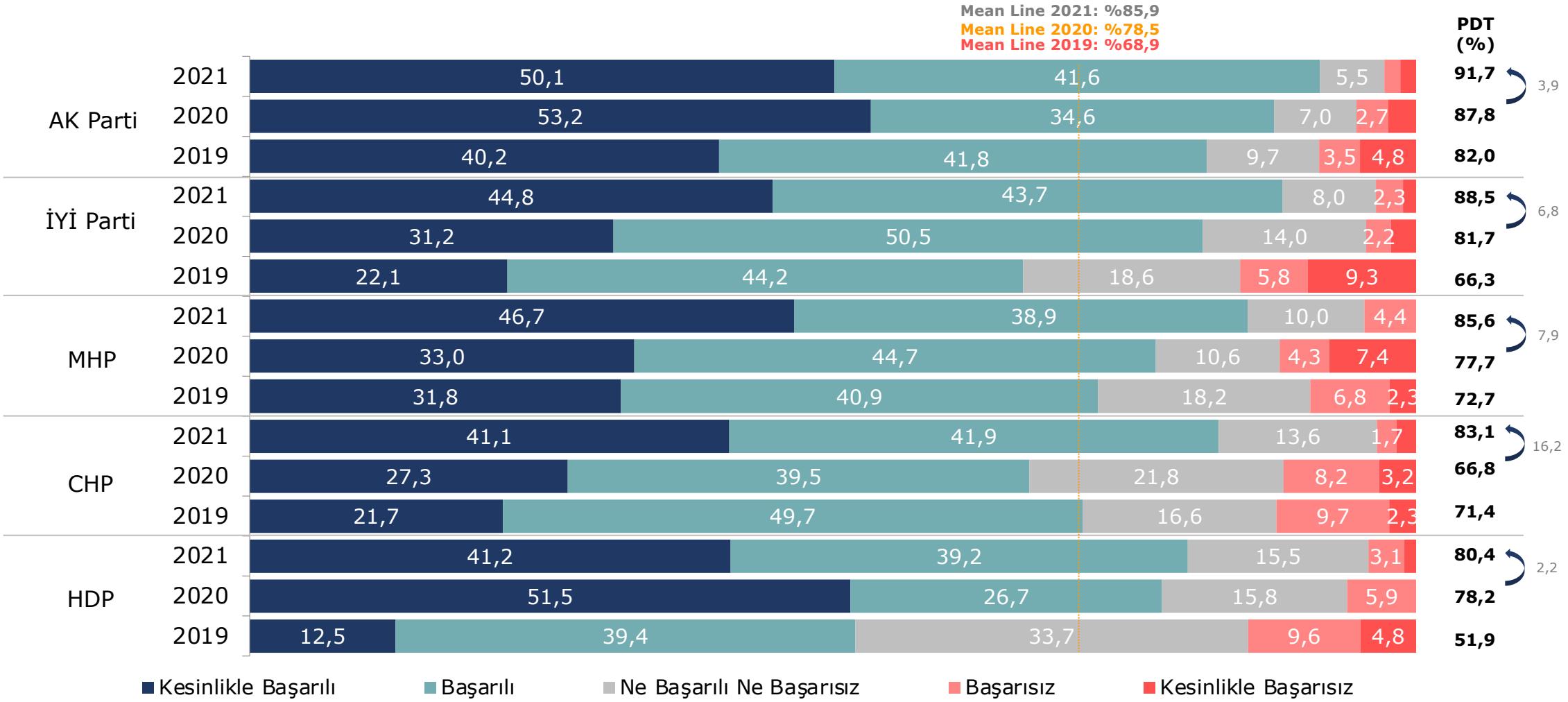

Baz	AK Parti	CHP	MHP	HDP	İyi Parti
2019	373	217	88	104	86
2020	370	220	94	101	93
2021	363	236	90	97	87

Parti Seçmenlerine Göre Partileri Başarılı Bulma Derecesi

	Siyasi Parti	PDT 2021 (%)	PDT 2020 (%)	PDT 2019 (%)	PDT 2018 (%)
AK Parti	AK Parti	91,7	87,8	82,0	82,3
	CHP	6,6	8,9	12,9	3,3
	MHP	42,4	45,7	33,8	27,2
	HDP	2,8	7,0	5,8	2,4
	İYİ Parti	7,2	7,6	7,6	2,4
CHP	AK Parti	1,7	5,9	9,7	3,7
	CHP	83,1	66,8	71,5	79,7
	MHP	1,7	6,4	7,4	2,8
	HDP	4,2	9,1	12,0	2,8
	İYİ Parti	28,4	28,2	29,5	4,1
MHP	AK Parti	67,8	59,6	51,1	28,4
	CHP	7,8	8,5	14,8	6,3
	MHP	85,6	77,7	72,7	63,2
	HDP	2,2	5,3	12,5	4,2
	İYİ Parti	12,2	16,0	19,3	10,5
İYİ Parti	AK Parti	11,3	4,3	11,6	5,4
	CHP	27,8	32,3	33,7	5,4
	MHP	13,4	4,3	5,8	7,5
	HDP	80,4	12,9	4,7	6,5
	İYİ Parti	88,5	81,7	66,3	72,0
HDP	AK Parti	0,0	3,0	13,5	2,0
	CHP	41,4	53,5	26,9	5,0
	MHP	1,1	2,0	6,7	1,0
	HDP	80,4	78,2	51,9	63,0
	İYİ Parti	88,5	45,5	7,7	2,0

Baz	AK Parti	CHP	MHP	HDP	İyi Parti
2019	373	217	88	104	86
2020	370	220	94	101	93
2021	363	236	90	97	87

Siyaset (4)

Siyasi Parti Liderlerini Başarılı Bulma Derecesi

Genel olarak değerlendirdiğinizde, size sayacağım siyasi parti liderlerini ne kadar başarılı veya başarısız bulduğunuzu söyleyebilir misiniz?

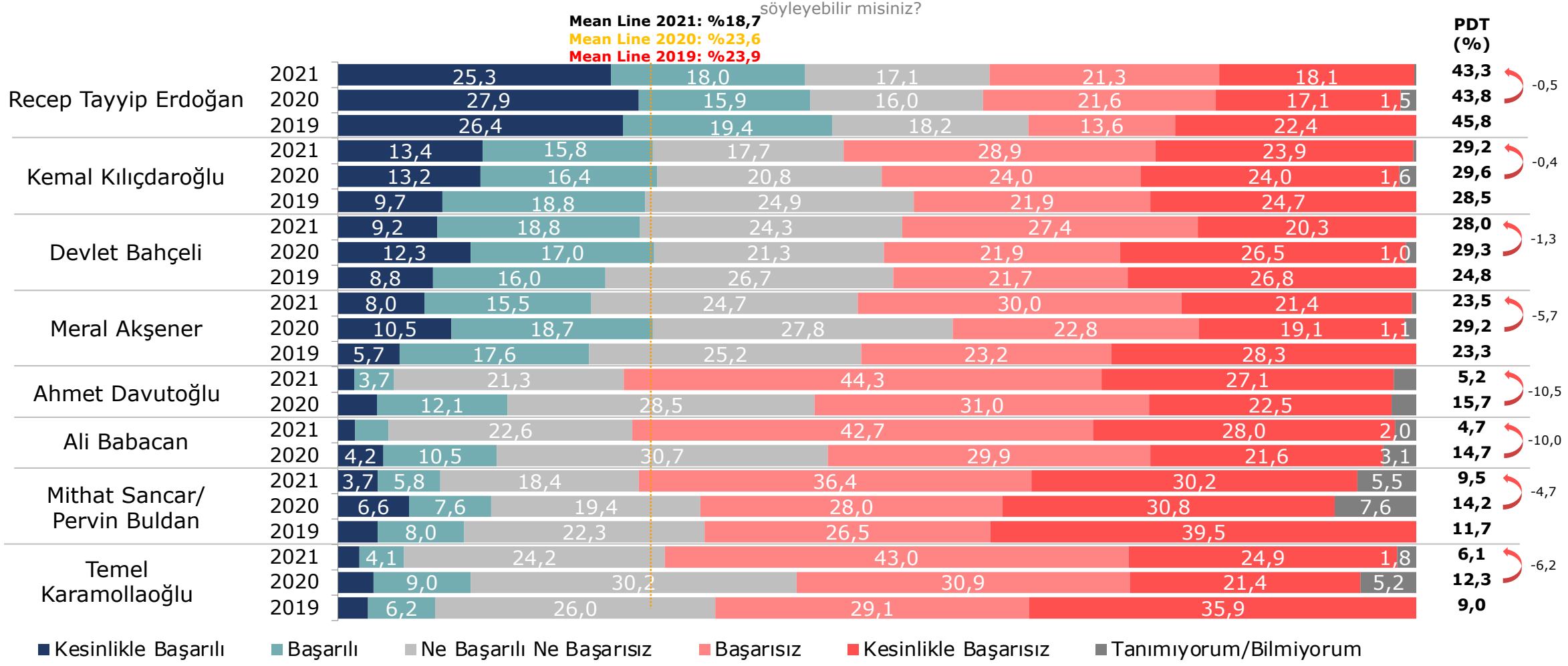

Siyasi parti liderleri içerisinde 2021 yılında «Mithat Sancar/Pervin Buldan» önceki yıllardaki «Sezai Temelli/Pervin Buldan» ile karşılaştırılmıştır.

Baz	2019	2020	2021
	1000	1000	1000

Parti Seçmenlerinin Kendi Liderlerini Değerlendirmesi

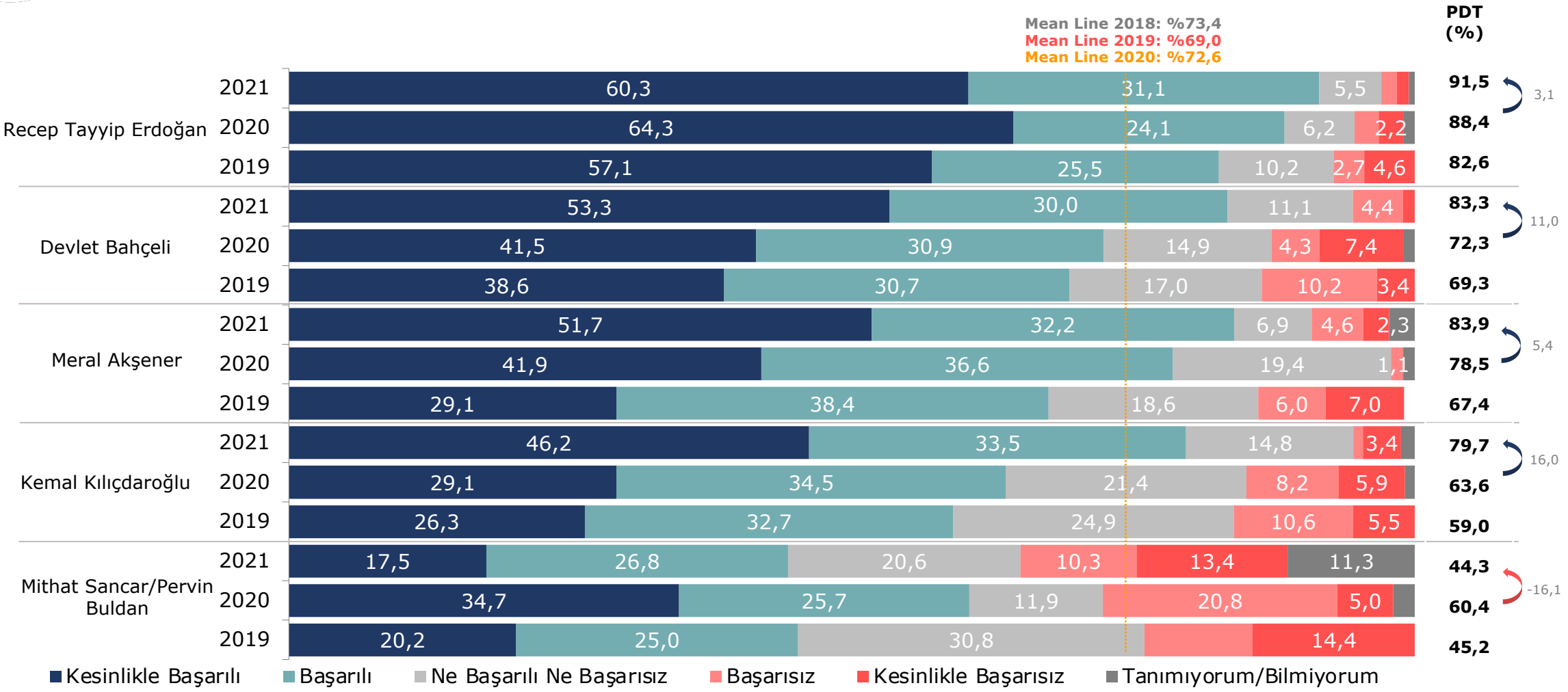

Siyasi parti liderleri içerisinde 2021 yılında «Mithat Sancar/Pervin Buldan» önceki yıllardaki «Sezai Temelli/Pervin Buldan» ile karşılaştırılmıştır.

Baz	AK Parti	CHP	MHP	HDP	İyi Parti
2019	373	217	88	104	86
2020	370	220	94	101	93
2021	363	236	90	97	87

Partiye Göre Siyasi Parti Liderlerini Başarılı Bulma Derecesi

	Siyasi Parti	PDT 2021 (%)	PDT 2020 (%)	PDT 2019 (%)	PDT 2018 (%)
AK Parti	AK Parti	91,5	87,8	82,0	82,3
	CHP	8,0	8,9	12,9	3,3
	MHP	44,4	45,7	33,8	27,2
	HDP	4,7	7,0	5,8	2,4
	İYİ Parti	8,5	7,6	7,6	2,4
CHP	AK Parti	3,4	5,9	9,7	3,7
	CHP	79,7	66,8	71,5	79,7
	MHP	3,4	6,4	7,4	2,8
	HDP	5,9	9,1	12,0	2,8
	İYİ Parti	32,6	28,2	29,5	4,1
MHP	AK Parti	71,1	59,6	51,1	28,4
	CHP	5,6	8,5	14,8	6,3
	MHP	83,3	77,7	72,7	63,2
	HDP	7,8	5,3	12,5	4,2
	İYİ Parti	15,6	16,0	19,3	10,5
İYİ Parti	AK Parti	1,1	4,3	11,6	5,4
	CHP	36,8	32,3	33,7	5,4
	MHP	2,3	4,3	5,8	7,5
	HDP	10,3	12,9	4,7	6,5
	İYİ Parti	83,9	81,7	66,3	72,0
HDP	AK Parti	8,2	3,0	13,5	2,0
	CHP	24,7	53,5	26,9	5,0
	MHP	8,2	2,0	6,7	1,0
	HDP	44,3	78,2	51,9	63,0
	İYİ Parti	20,6	45,5	7,7	2,0

Cumhurbaşkanı Recep Tayyip Erdoğan'ı Destekleme

Genel olarak değerlendirdiğinizde Cumhurbaşkanı Recep Tayyip Erdoğan'ı ne kadar destekliyorsunuz?

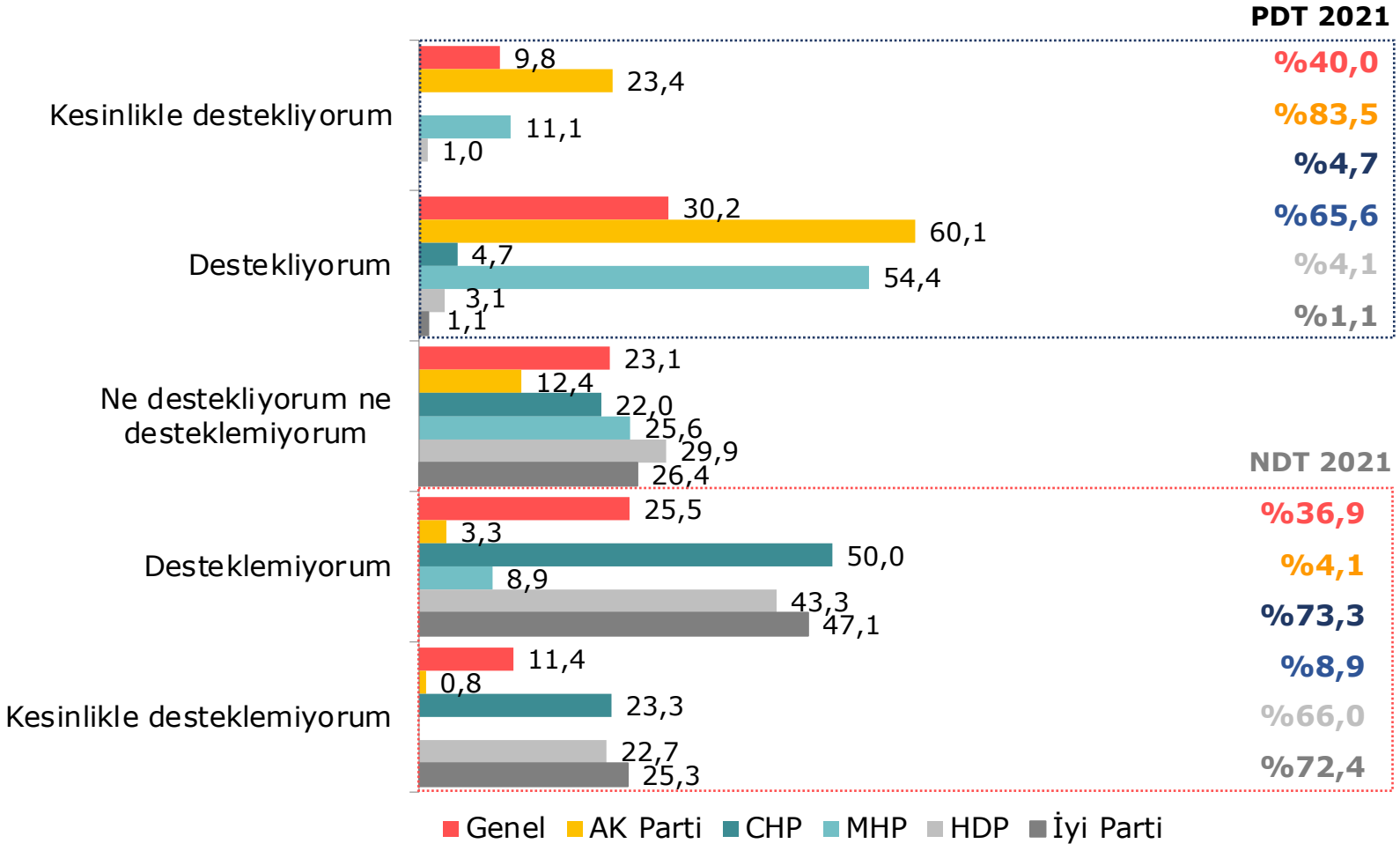

Baz	Genel	AK Parti	CHP	MHP	HDP	İyi Parti
	1000	363	236	90	97	87

Cumhurbaşkanı Recep Tayyip Erdoğan'ı Destekleme -2020-

	PDT	NDT
Genel	39,7	33,6
AK Parti	80,5	6,5
CHP	7,7	59,1
MHP	54,3	12,8
HDP	3,0	75,2
İYİ Parti	4,3	53,8

Cumhurbaşkanı Recep Tayyip Erdoğan'ı Destekleme

Genel olarak değerlendirdiğinizde Cumhurbaşkanı Recep Tayyip Erdoğan'ı ne kadar destekliyorsunuz?

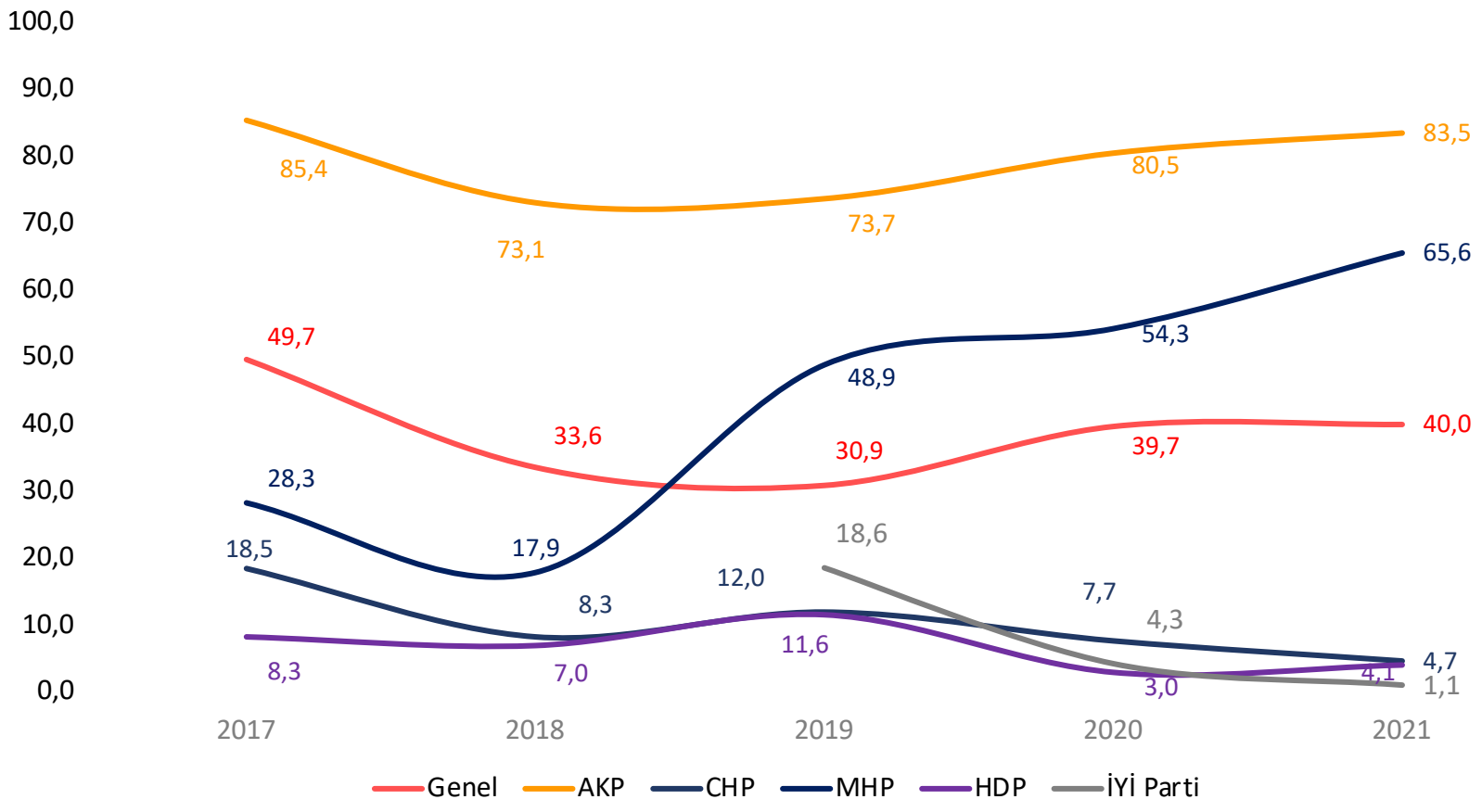

Cumhurbaşkanı Recep Tayyip Erdoğan'ı Başarılı Bulma

Genel olarak değerlendirdiğinizde Cumhurbaşkanı Recep Tayyip Erdoğan'ı ne kadar başarılı buluyorsunuz?

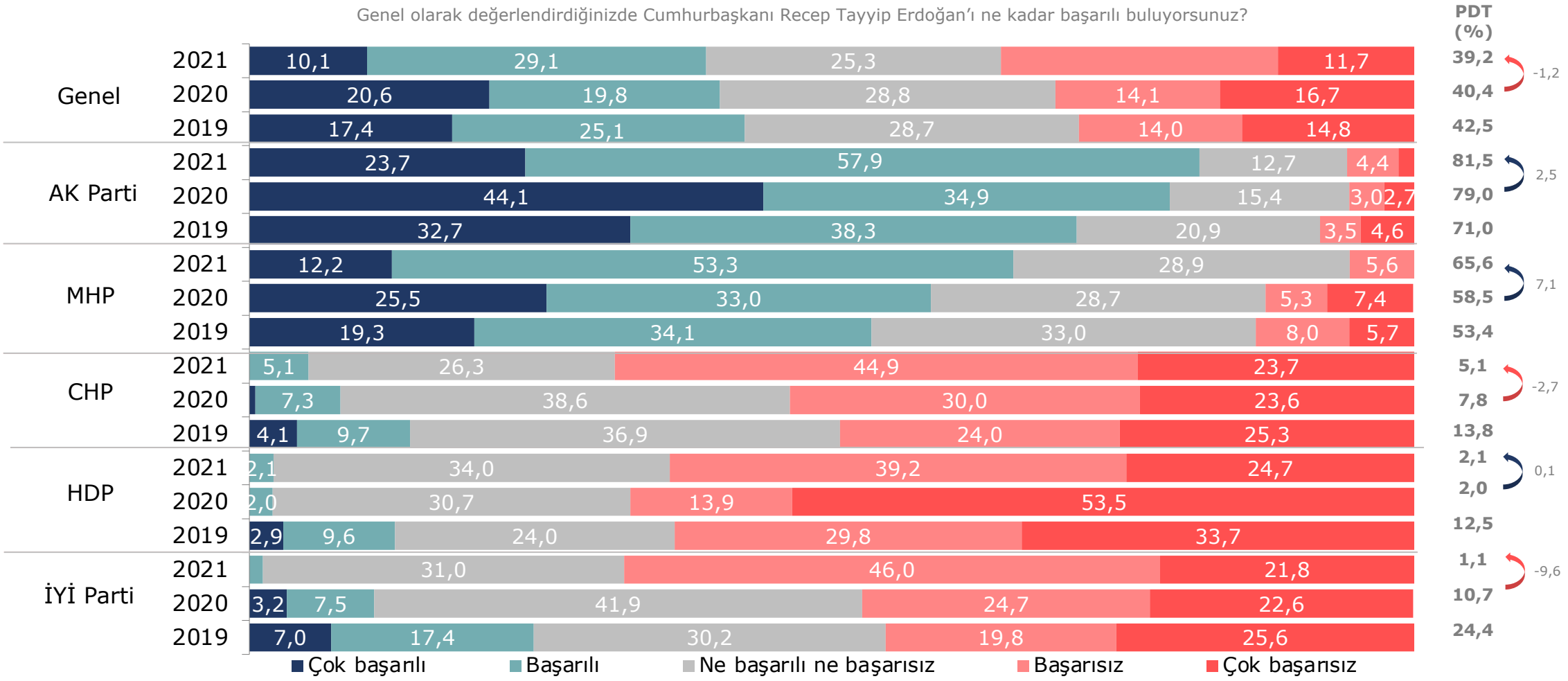

Baz		Genel	AK Parti	CHP	MHP	HDP	İyi Parti
	2019	1000	373	217	88	104	86
	2020	1000	370	220	94	101	93
	2021	1000	363	236	90	97	87

Ülkenin Siyasi Yönetim Tarzı Tercihi

Ülkenin yönetim tarzının nasıl olması gerektiğini düşünüyorsunuz?

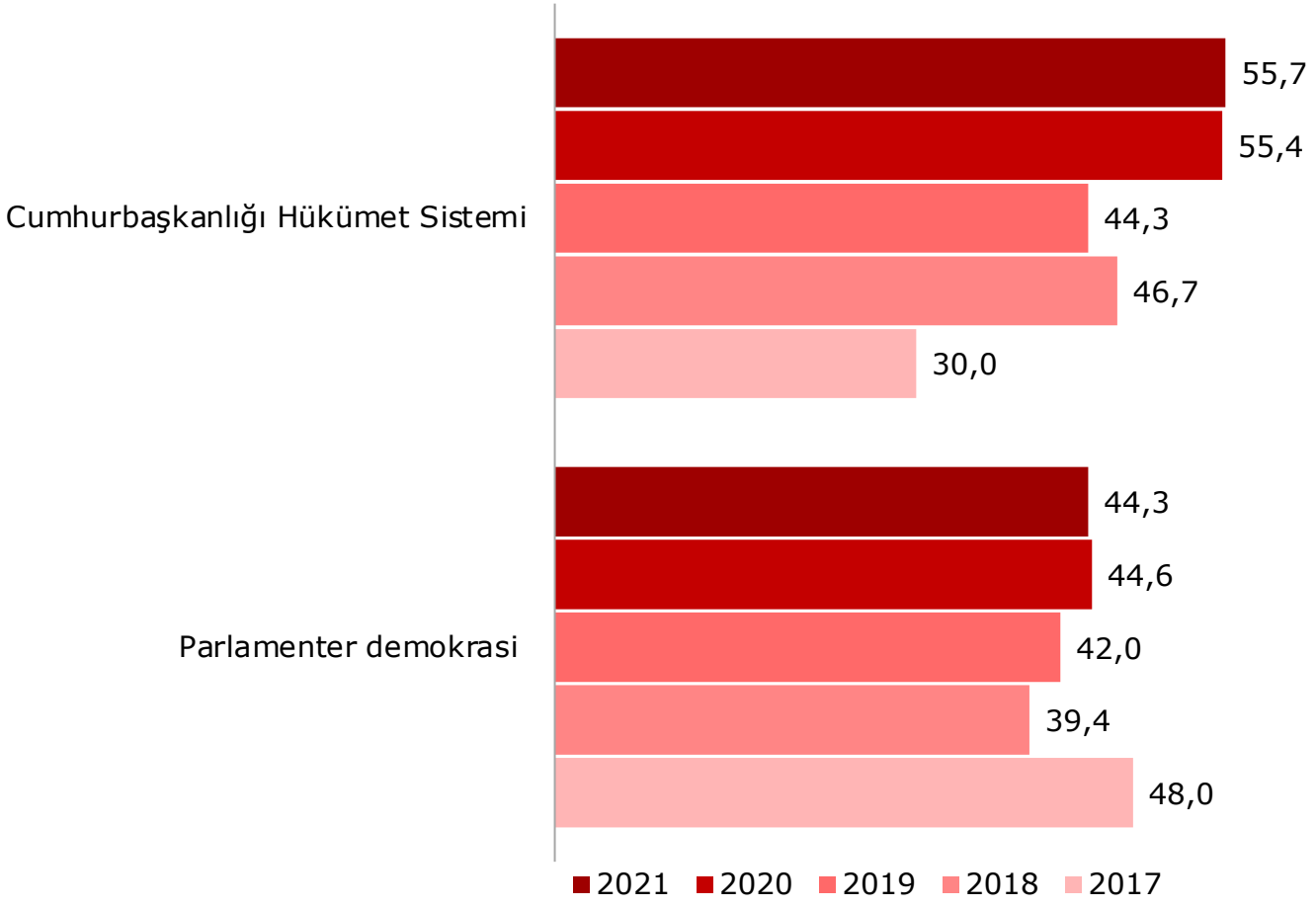

Baz	2018	2019	2020	2021
	1000	1000	1000	1000

Siyasi Parti Kırılımına Göre Yönetim Tarzı Tercihi

Siyasi Parti	Yönetim Tarzı	2021 (%)	2020 (%)	2019 (%)	2018 (%)	2017 (%)
AK Parti	Parlamenter demokrasi	12,1	18,1	23,3	18,2	21,6
	Başkanlık	-	-	13,1	16,3	32,6
	Cumhurbaşkanlığı Hükümet Sistemi	87,9	81,9	60,6	63,3	44,6
CHP	Parlamenter demokrasi	75,4	77,7	62,7	54,4	73,2
	Başkanlık	-	-	6,9	7,4	4,7
	Cumhurbaşkanlığı Hükümet Sistemi	24,6	22,3	28,1	35,9	19,9
MHP	Parlamenter demokrasi	12,2	25,5	31,8	30,5	64,2
	Başkanlık	-	-	23,9	17,9	14,2
	Cumhurbaşkanlığı Hükümet Sistemi	87,8	74,5	44,3	49,5	20,0
HDP	Parlamenter demokrasi	73,2	64,4	59,6	72,0	83,3
	Başkanlık	-	-	5,8	6,0	2,8
	Cumhurbaşkanlığı Hükümet Sistemi	26,8	35,6	31,7	20,0	8,3
İYİ Parti	Parlamenter demokrasi	73,6	62,4	60,5	-	-
	Başkanlık	-	-	7,0	-	-
	Cumhurbaşkanlığı Hükümet Sistemi	26,4	37,6	31,4	-	-

Baz		AK Parti	CHP	MHP	HDP	İyi Parti
	2017	426	276	120	36	
	2018	368	217	95	100	
	2019	373	217	88	104	86
	2020	370	220	94	101	93
	2021	363	236	90	97	87

Cumhurbaşkanlığı Hükümet Sistemi'nin Değerlendirilmesi

Cumhurbaşkanlığı hükümet sisteminin performansını nasıl değerlendirirsiniz?

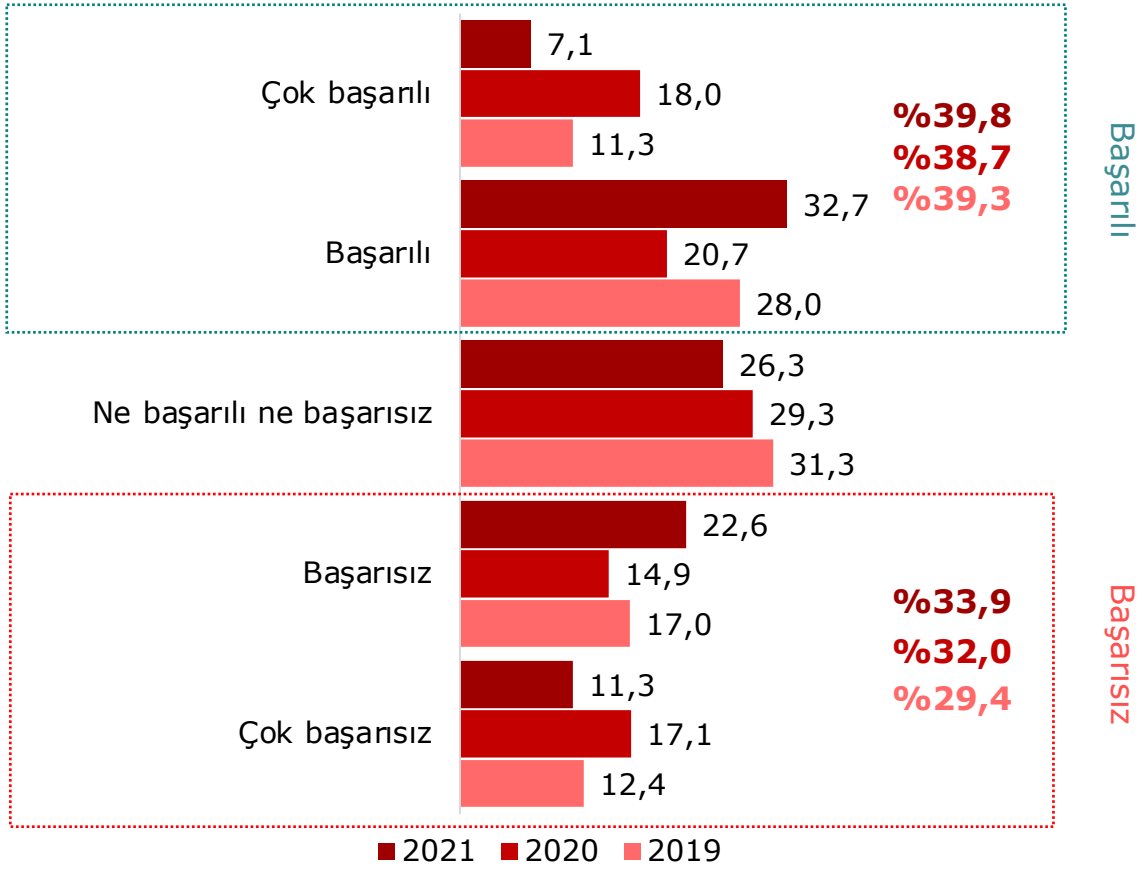

Baz	2019	2020	2021
	1000	1000	1000

Siyasal Kutuplaşma

Türkiye'de bir siyasal kutuplaşma olduğunu düşünüyor musunuz?

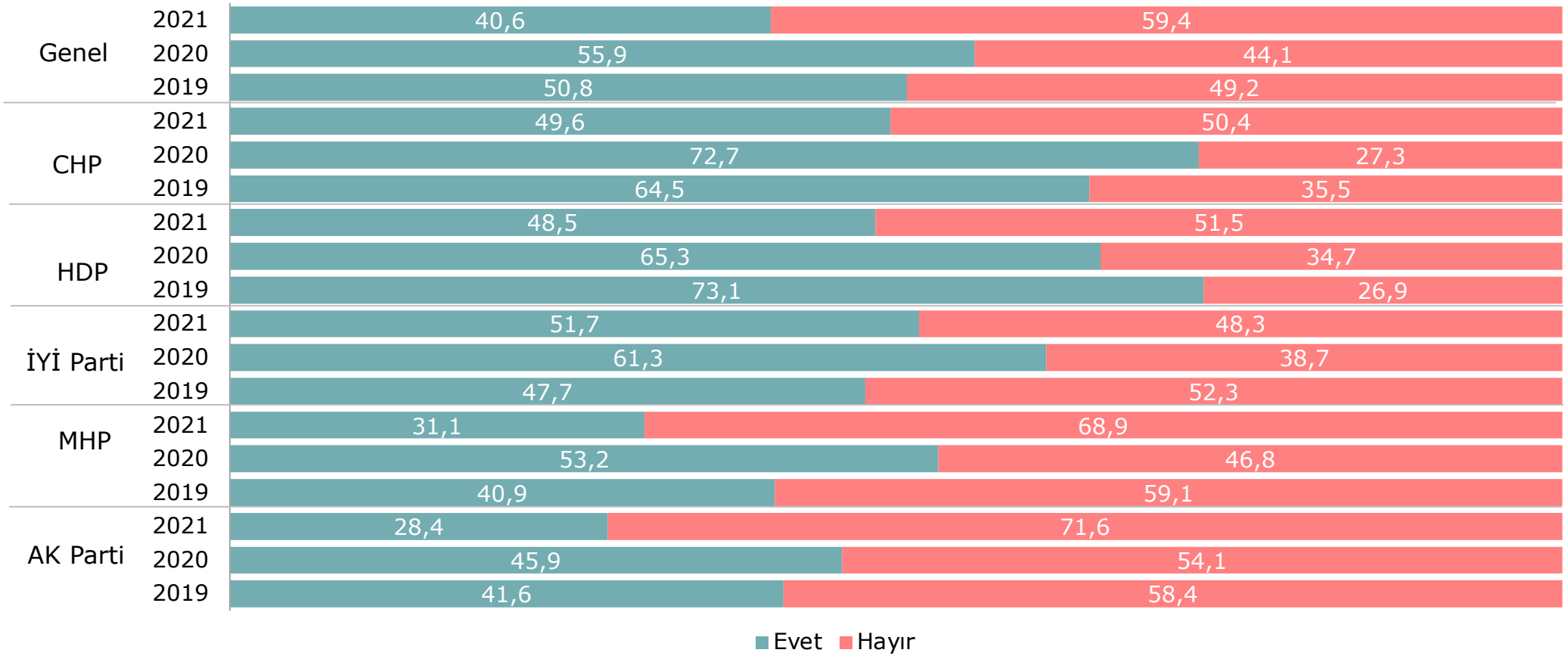

		Genel	AK Parti	CHP	MHP	HDP	İyi Parti
Baz	2019	1000	373	217	88	104	86
	2020	1000	370	220	94	101	93
	2021	1000	363	236	90	97	87

Kutuplaşmanın Ekseni

- Türkiye'de Kutuplaşma Olduğunu Düşünenler -

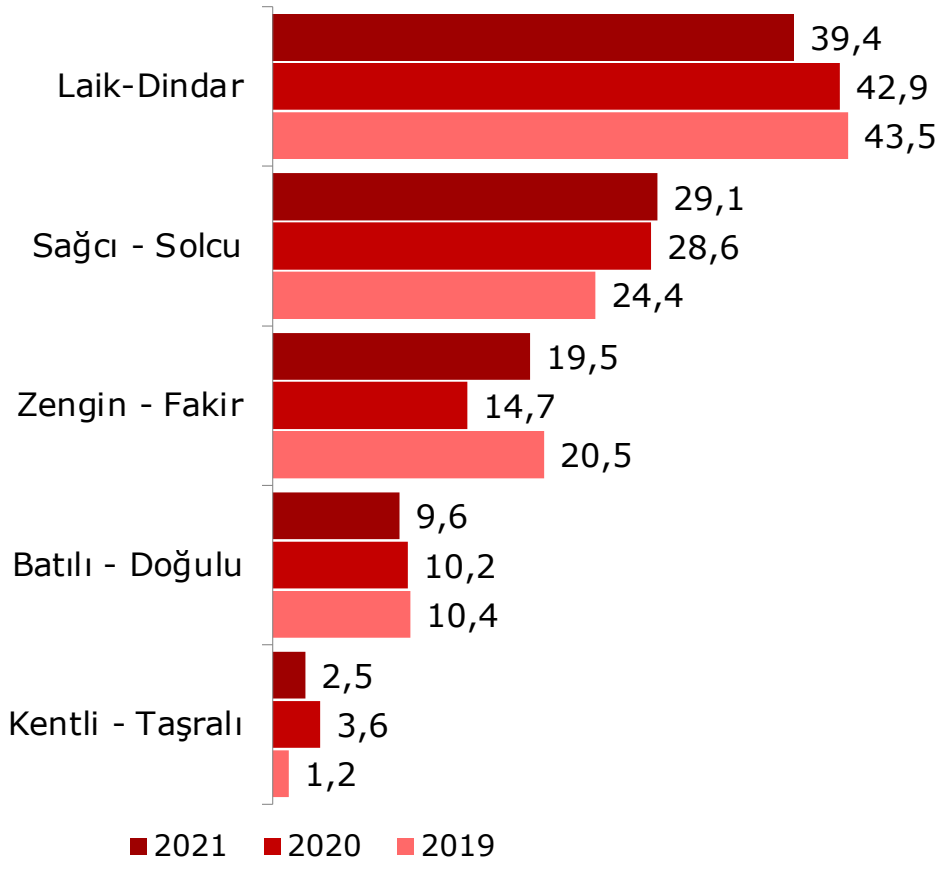

	2019	2020	2021
Baz	508	559	406

Siyasi Partiye Göre Kutuplaşmanın Ekseni

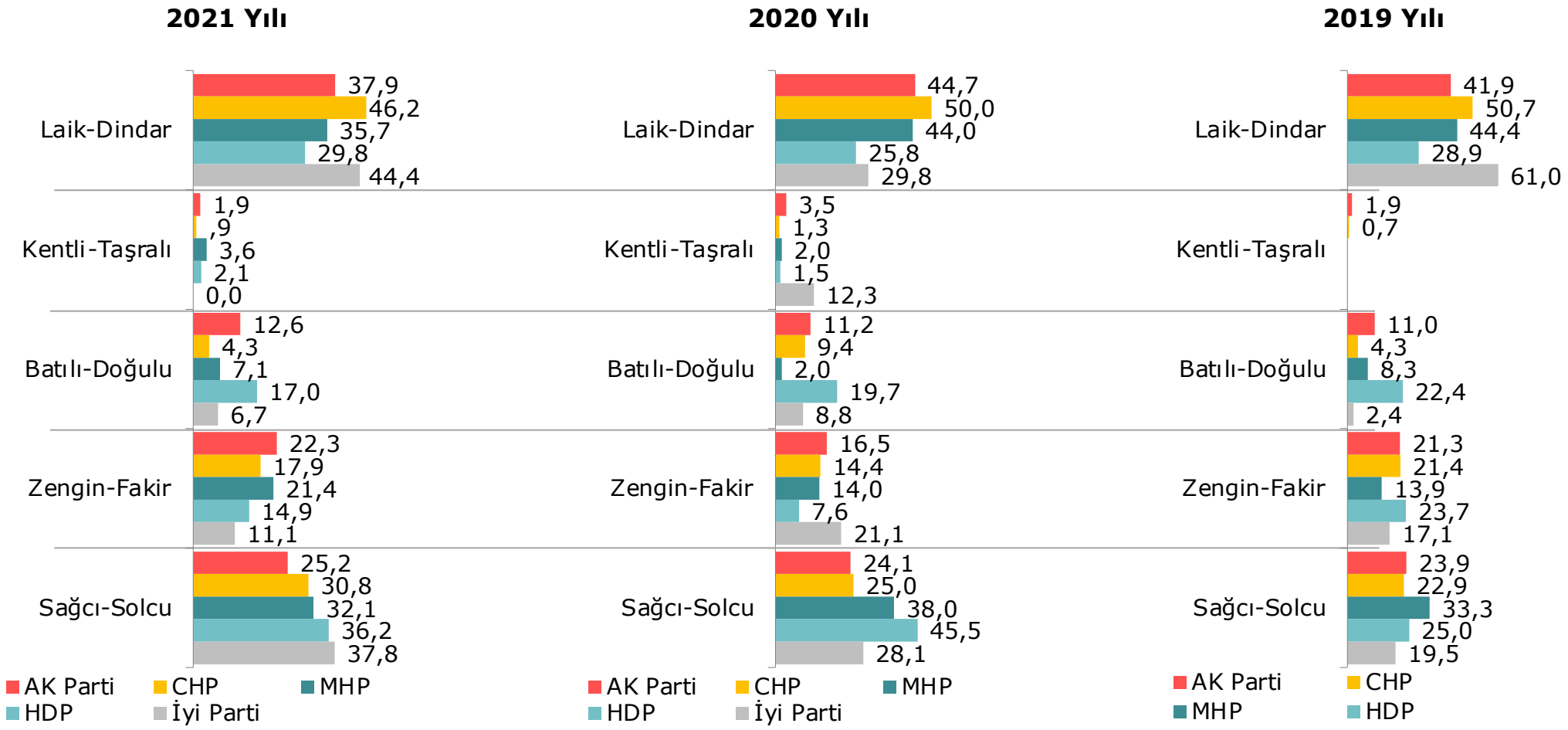

Baz		AK Parti	CHP	MHP	HDP	İyi Parti
	2019	373	217	88	104	86
	2020	370	220	94	101	93
	2021	363	236	90	97	87

Siyaset (16)

Hükümet İcraat ve Politikalarını Değerlendirme

Genel olarak değerlendirdiğinizde, Size sayacağım hükümet icraatları veya politikalarını ne derece başarılı bulduğunuzu
1 Kesinlikle başarısız, 2 Başarısız, 3 Ne başarılı ne başarısız, 4 Başarılı, veya 5 Kesinlikle başarılı şeklinde değerlendirir misiniz?

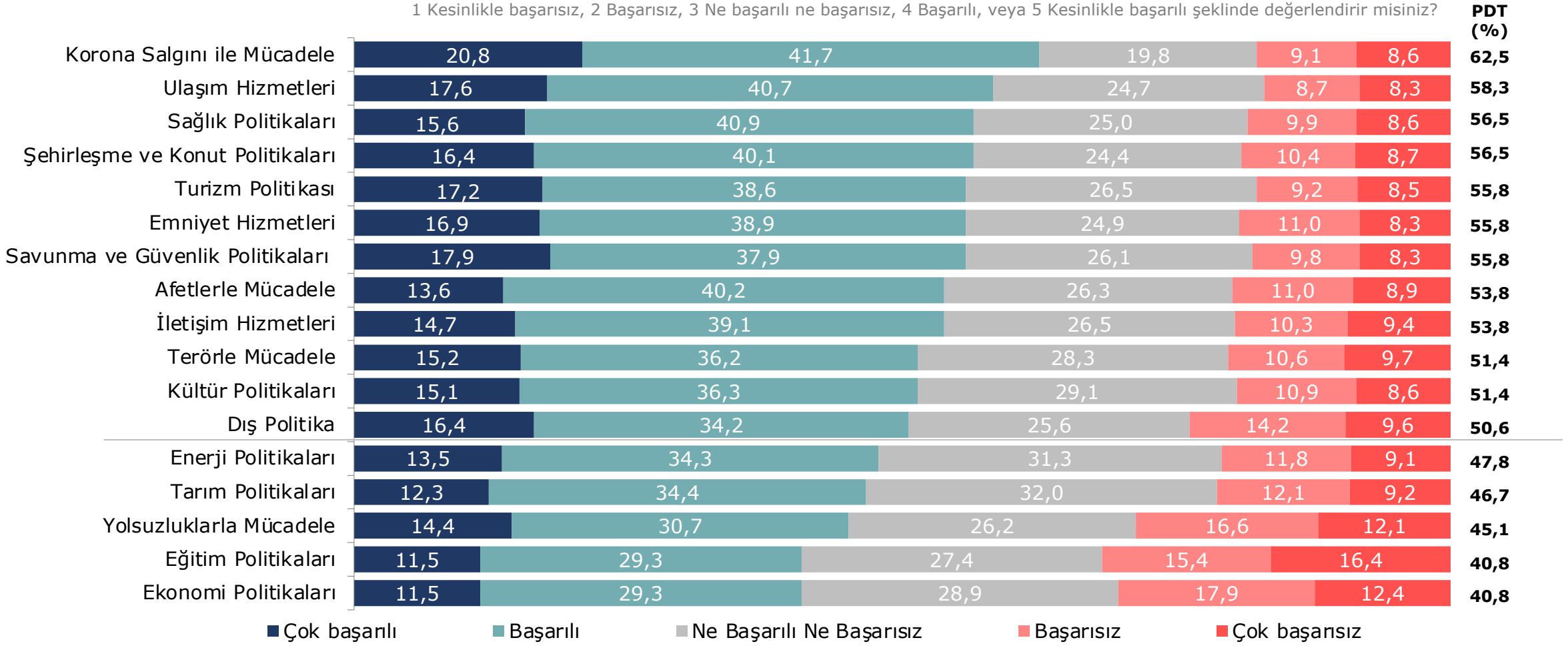

Baz: 1000

Erken Seçimi Gerekli Görme

Sizce Haziran 2023'de yapılması öngörülen Cumhurbaşkanlığı ve Milletvekili Genel Seçimlerinin öne alınmasına gerek var mıdır?

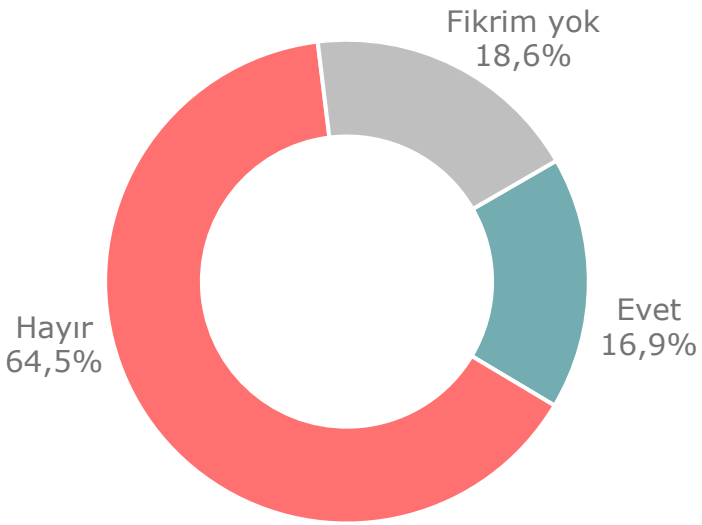

Erken Seçimi Gerekli Görme Nedenleri (%16,9)

Erken seçimi neden gerekli görüyorsunuz?

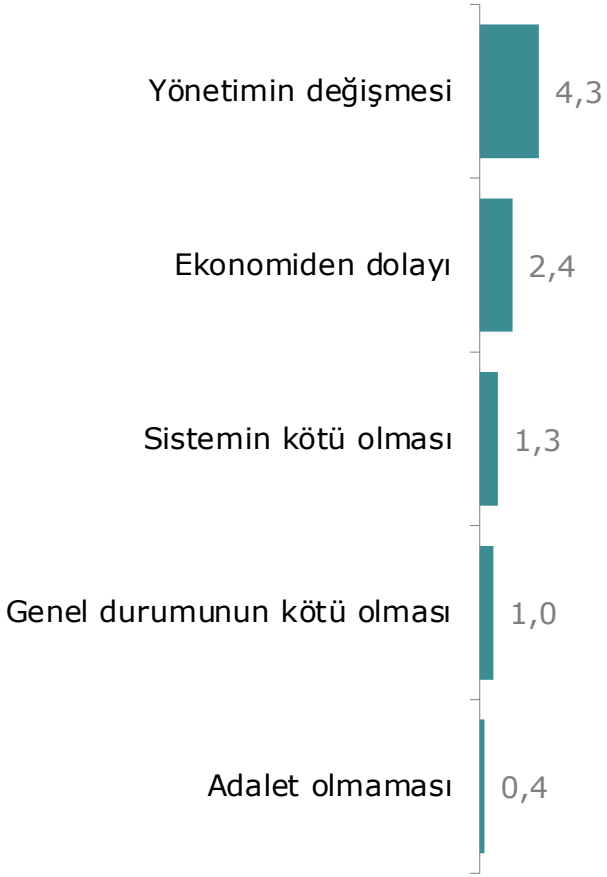

%0,4'ün altındaki değerler grafiğe eklenmemiştir.

Baz: 1000

Seçimler

24 Haziran 2018 Milletvekili Genel Seçiminde Oy Verilen Parti

24 Haziran 2018 milletvekili genel seçimlerinde hangi partiye oy verdiğinizi öğrenebilir miyim?

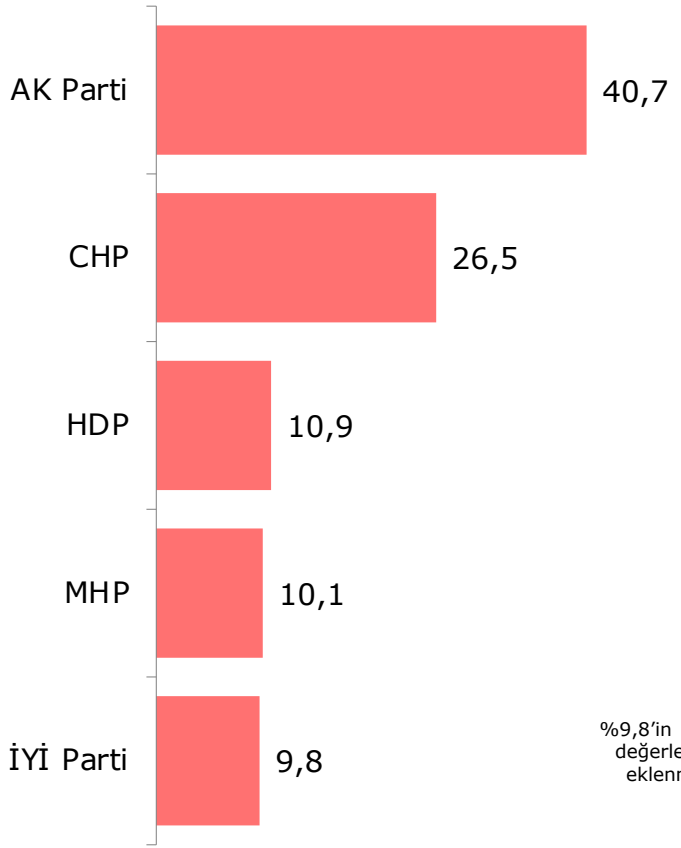

%9,8'in altındaki değerler grafiğe eklenmemiştir.

Baz: 891
(Oy kullandığını belirtenler)

24 Haziran 2018 Genel Seçimleri Sonuçları	
	%
AK Parti	42,6
CHP	22,6
HDP	11,7
MHP	11,1
İyi Parti	10,0

24 Haziran Seçimindeki Parti Tercihinden Memnuniyet Derecesi

Genel olarak düşündüğünüzde Haziran 2018'deki parti tercihinizden ne kadar memnunsunuz?

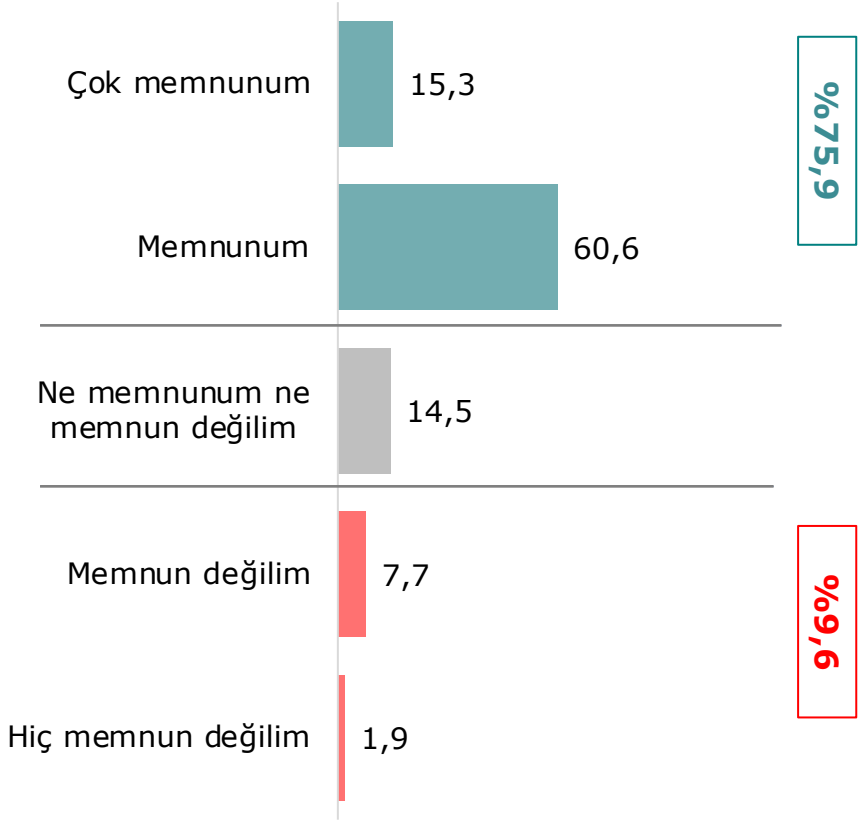

Baz: 891
(Oy kullandığını belirtenler)

-Siyasi Partiye Göre-

Siyasi Parti	PDT (%)	NDT (%)	NS (%)	Baz
AK Parti	**87,9**	3,3	84,6	363
CHP	**64,8**	19,1	45,8	236
HDP	**57,7**	14,4	43,3	97
MHP	**81,1**	2,2	78,9	90
İYİ Parti	**72,4**	14,9	57,5	87

Bugün Seçim Olsa Oy Verilecek Partiler

Bugün bir seçim olsa hangi partiye oy vereceğinizi öğrenebilir miyim?

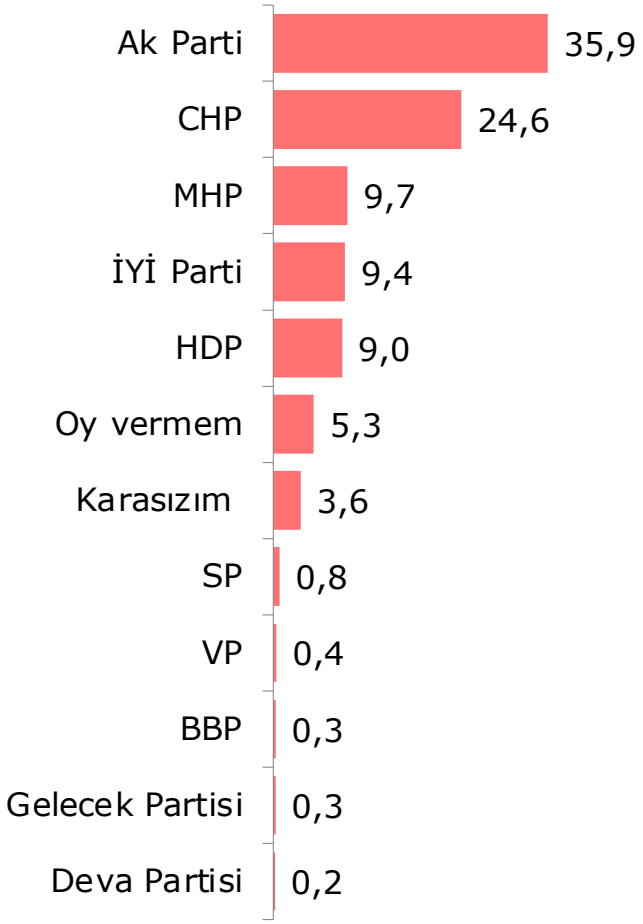

%0,2'n altındaki değerler grafiğe eklenmemiştir.

Baz: 1000

Siyasi Parti Kırılımına Göre Bugün Seçim Olsa Oy Verilecek Partiler

Bugün bir seçim olsa hangi partiye oy vereceğinizi öğrenebilir miyim?

	Siyasi Parti	2021 (%)	Baz
AK Parti	AK Parti	93,7	363
	CHP	1,4	
	MHP	1,1	
	HDP	-	
	İYİ Parti	0,6	
	Kararsızım	1,4	
	Oy vermem	0,8	
CHP	AK Parti	1,3	236
	CHP	94,5	
	MHP	-	
	HDP	0,4	
	İYİ Parti	-	
	Kararsızım	2,5	
	Oy vermem	0,0	
MHP	AK Parti	4,4	90
	CHP	-	
	MHP	94,4	
	HDP	-	
	İYİ Parti	-	
	Kararsızım	-	
	Oy vermem	-	
HDP	AK Parti	-	97
	CHP	2,1	
	MHP	-	
	HDP	89,7	
	İYİ Parti	2,1	
	Kararsızım	6,2	
	Oy vermem	-	
İyi Parti	AK Parti	1,1	87
	CHP	1,1	
	MHP	-	
	HDP	-	
	İYİ Parti	96,6	
	Kararsızım	1,1	
	Oy vermem	-	

Oy Verilecek Parti Dışında Alternatif Parti Tercihi

Bugün seçim olsa oy vereceğinizi belirttiğiniz parti dışında, size sayacağım partilerden hangisine oy verebilirsiniz?

	Siyasi Parti	2021 (%)	Baz
AK Parti	AK Parti	0,6	363
	CHP	8,3	
	MHP	58,3	
	HDP	5,0	
	İYİ Parti	3,0	
	Kararsızım	9,7	
	Oy vermem	12,4	
CHP	AK Parti	7,6	236
	CHP	1,3	
	MHP	2,5	
	HDP	5,1	
	İYİ Parti	57,6	
	Kararsızım	9,7	
	Oy vermem	12,7	
MHP	AK Parti	58,9	90
	CHP	5,6	
	MHP	3,3	
	HDP	2,2	
	İYİ Parti	2,2	
	Kararsızım	10,0	
	Oy vermem	14,4	
HDP	AK Parti	7,2	97
	CHP	21,6	
	MHP	2,1	
	HDP	2,1	
	İYİ Parti	8,2	
	Kararsızım	19,6	
	Oy vermem	27,8	
İyi Parti	AK Parti	9,2	87
	CHP	55,2	
	MHP	9,2	
	HDP	1,1	
	İYİ Parti	3,4	
	Kararsızım	12,6	
	Oy vermem	5,7	

Bugün Seçim Olsa «Kesinlikle Oy Vermem» Denilen Partiler

Bugün bir seçim olsa size sayacağım partilerin hangisine "Kesinlikle oy vermem" diyebileceğinizi belirtebilir misiniz?

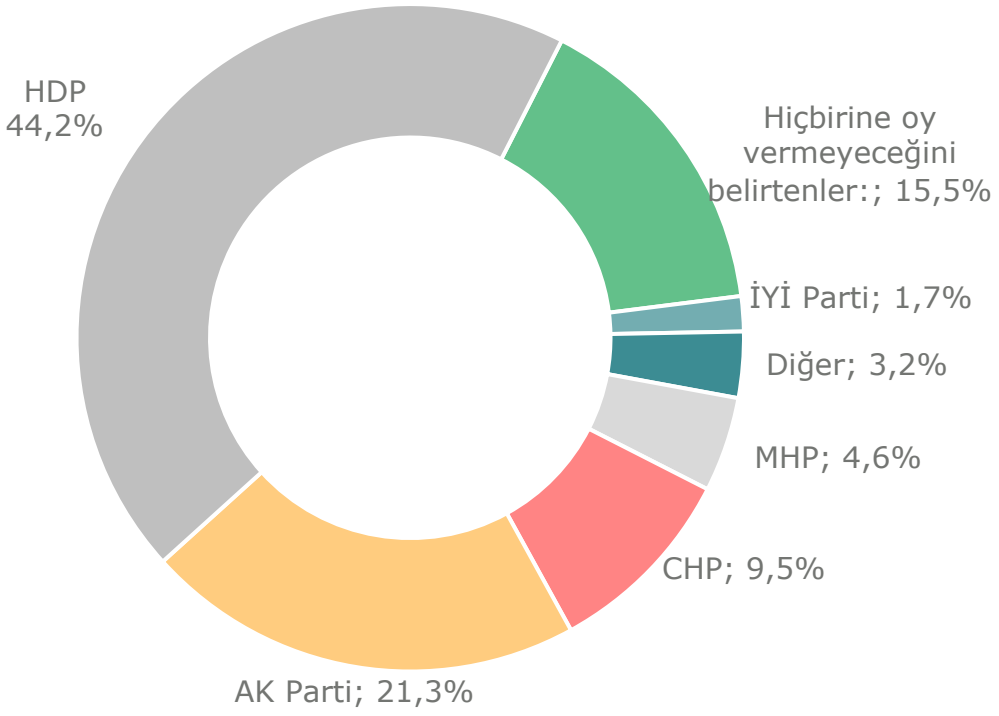

Baz: 1000

Cumhurbaşkanlığı Seçiminde Öncelikler

Sizce siyasi partiler Cumhurbaşkanlığı seçimi için adaylarını belirlerken aşağıdaki unsurlardan hangisine öncelik vermelidir?

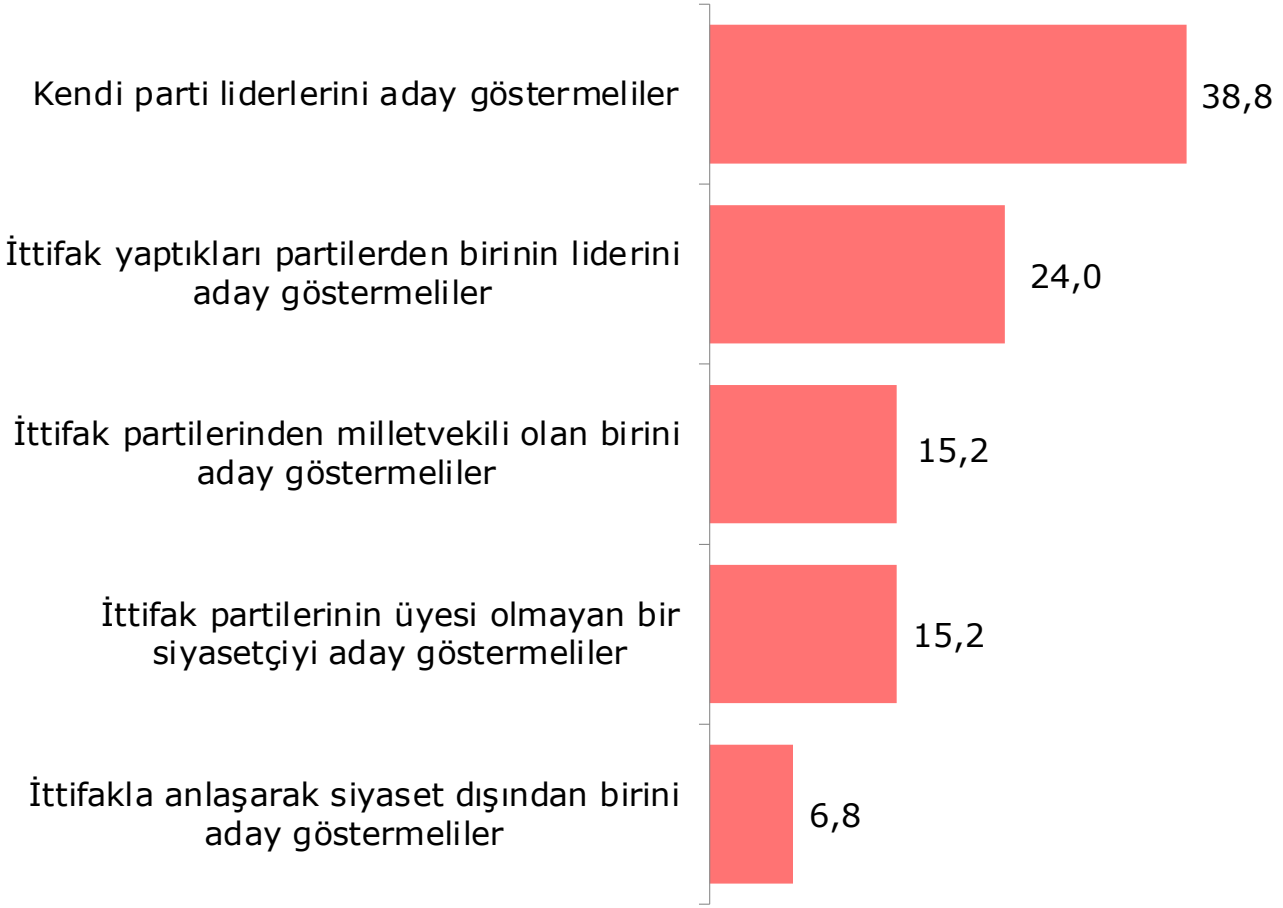

Baz: 1000

Millet İttifakı Tek-Çok Cumhurbaşkanı Adayı

Millet İttifakı (CHP-İYİ PARTİ) ve ortakları Cumhurbaşkanlığı seçimi ilk turunda tek aday mı göstermeliler, yoksa her parti kendi adayı ile mi seçime girmeli?

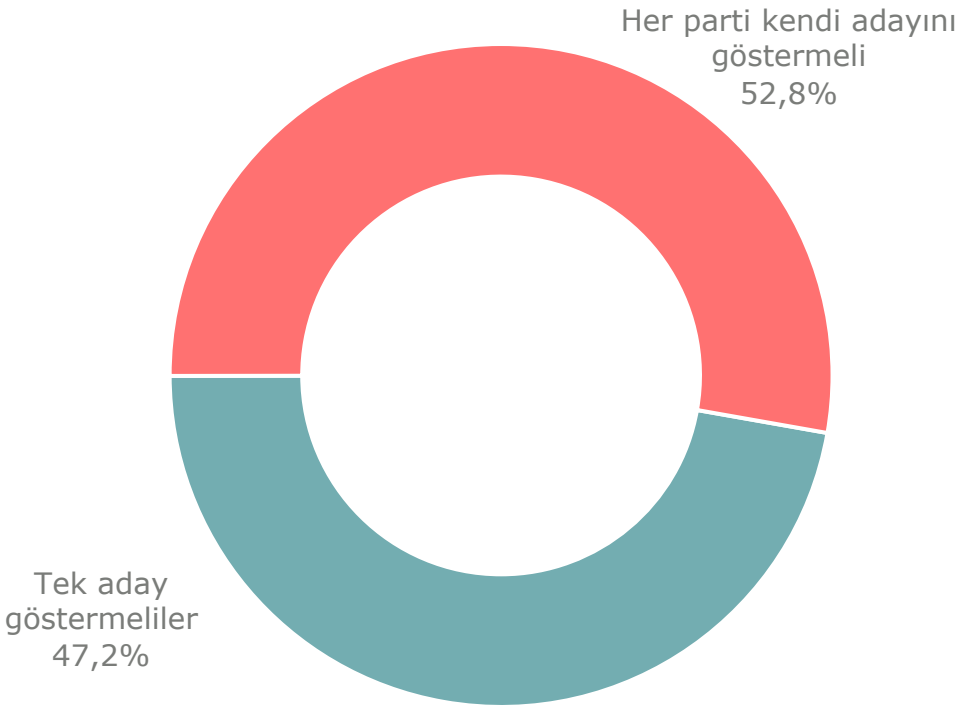

-Partilere Göre-

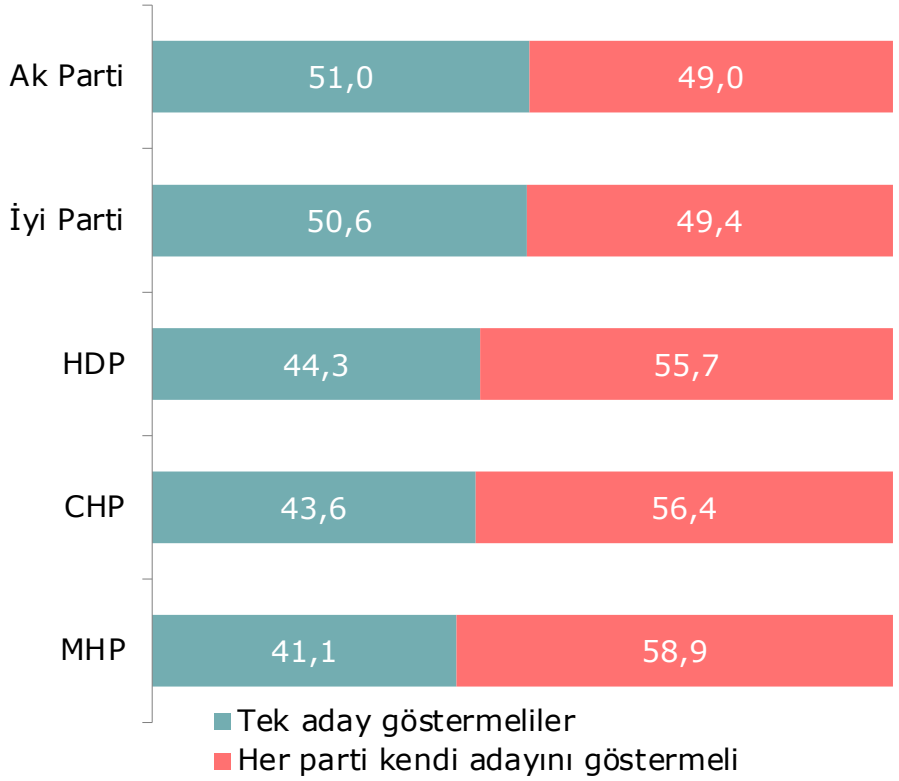

Baz	Genel	AK Parti	CHP	MHP	HDP	İyi Parti
	1000	363	236	90	97	87

Cumhurbaşkanlığı Seçimleri İkinci Tur Son 2 Tercihi

Bildiğiniz üzere, Cumhurbaşkanlığı seçiminde ilk turda hiçbir aday %50+1 oy alamazsa, en çok oy alan iki aday ikinci tura katılıyor. Şimdi size farklı aday eşleşmeleri okuyacağım. Cumhurbaşkanlığı seçimleri ikinci turunda hangi eşleşmeyi görmeyi tercih edersiniz?

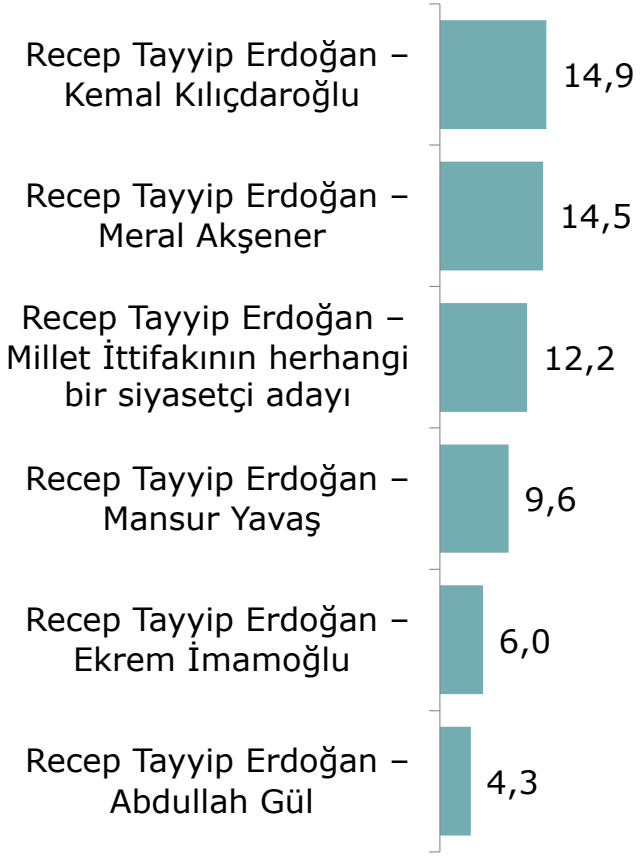

Kararsızım diyenler: %18,5

Oy kullanmam diyenler: %10,8

%4,3'ün altındaki değerler grafiğe eklenmemiştir.

Baz: 1000

Parti Tabanlarına Göre İkinci Tur Son 2 Tercih

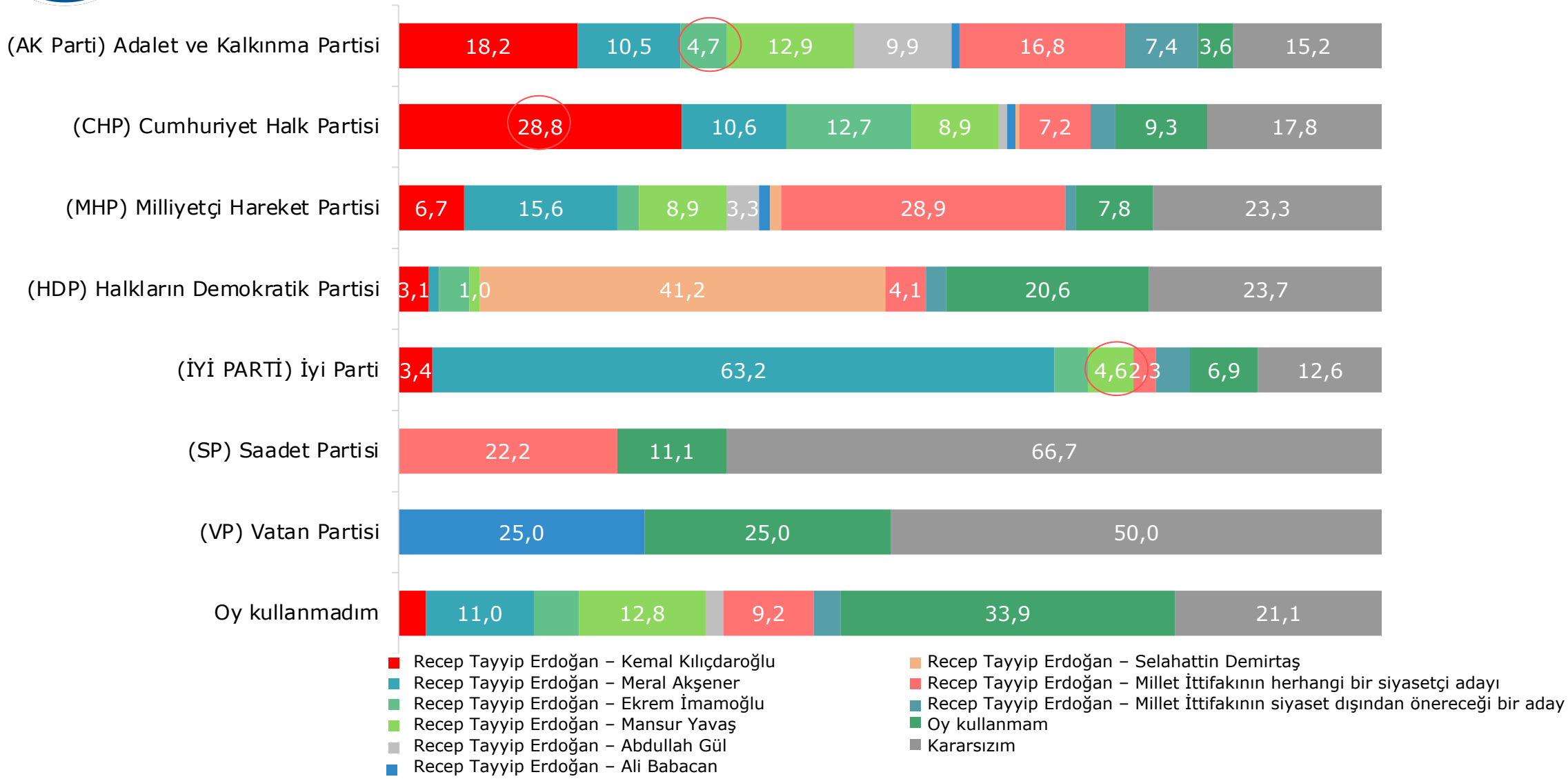

İdeal Bir Cumhurbaşkanının Sahip Olması Gerektiği Düşünülen Özellikler

Size ideal bir cumhurbaşkanın sahip olması gerektiği düşünülebilecek bazı özellikler sayacağım. "0"ın en önemsiz, "10"un en önemliyi gösterdiği bir cetvelde kendi görüşünüzü nereye yerleştirirsiniz?

	1	2	3	4	5	6	7	8	9	10	EÖ5	EAÖ5	NS
Başarılı bir siyasi geçmişi olması	1,4	3,2	8,6	10,9	5,9	4,6	5,8	9,5	22,8	27,3	**70,0**	24,1	45,9
Yönetim tecrübesi olması	1,5	4,0	6,8	12,6	6,3	5,1	6,9	9,4	21,4	26,0	**68,8**	24,9	43,9
Dürüst ve ahlaklı olması	1,4	2,5	7,0	12,7	7,7	5,9	7,4	12,0	21,5	21,9	**68,7**	23,6	45,1
Yüksek değerlendirme becerisine sahip olması	2,0	2,8	9,6	11,4	6,3	6,6	8,6	13,4	22,1	17,2	**67,9**	25,8	42,1
Halk ile iç içe olması	1,9	2,9	7,4	12,9	7,4	8,1	7,0	13,7	21,2	17,5	**67,5**	25,1	42,4
Başarılı bir iş geçmişi olması	1,4	3,3	10,3	10,1	7,8	5,4	6,5	11,2	23,0	21,0	**67,1**	25,1	42,0
Halk tarafından tanınıyor olması	2,2	2,6	10,3	12,2	6,4	7,6	7,1	14,0	21,6	16,0	**66,3**	27,3	39,0
Siyaseten tarafsız olması	2,1	3,8	8,8	12,6	7,9	8,0	8,5	13,0	20,2	15,1	**64,8**	27,3	37,5
Milliyetçi olması	2,7	3,6	9,7	11,4	7,8	8,0	8,9	12,8	19,1	16,0	**64,8**	27,4	37,4
Parti lideri olması	3,4	3,6	9,5	12,5	6,7	8,4	7,3	13,0	18,9	16,7	**64,3**	29,0	35,3
Türk kökenli olması	3,2	4,7	9,1	12,5	7,5	6,3	8,0	13,4	19,1	16,2	**63,0**	29,5	33,5
İnançlı Müslüman olması	6,1	4,5	12,9	10,8	8,9	7,0	7,4	13,4	16,6	12,4	**56,8**	34,3	22,5
Sünni Müslüman olması	6,9	4,6	13,0	12,7	9,1	7,1	8,2	11,3	16,7	10,4	**53,7**	37,2	16,5
Karizmatik olması	13,3	8,3	15,4	13,4	9,0	4,2	4,1	9,4	13,5	9,4	**40,6**	50,4	-9,8
Erkek olması	14,6	7,6	15,4	16,1	8,0	4,0	5,4	8,8	11,8	8,3	**38,3**	53,7	-15,4
Kadın olması	16,3	9,2	19,4	13,7	7,2	2,7	4,4	7,2	13,0	6,9	**34,2**	58,6	-24,4

Ekonomi

Ekonomik Gelişmeler İle İlgili Değerlendirmeler

Size okuyacağım ekonomik gelişmelerle ilgili ifadelere son bir yılı düşünerek ne derece katıldığınızı 1-Kesinlikle katılmıyorum, 2- Katılmıyorum, 3-Ne katılıyorum ne katılmıyorum, 4-Katılıyorum, 5-Kesinlikle katılıyorum olacak şekilde değerlendirir misiniz?

Mean Line: %41,9

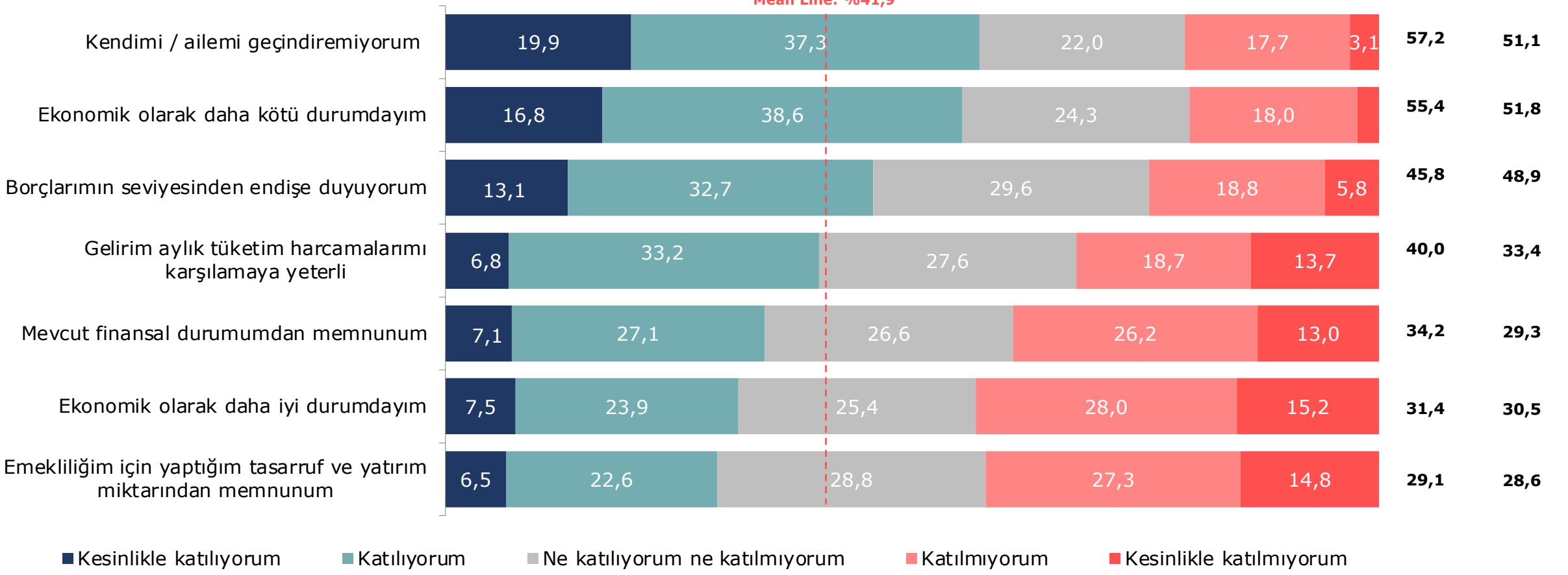

Baz: 1000

Türkiye'de Yakın Dönemde Yaşanan Ekonomik Zorlukların Temel Nedeni

Sizce Türkiye'de yakın dönemde yaşanan ekonomik zorlukların temel nedeni nedir?

Baz: 1000

Ekonomi (3)

Türkiye Ekonomisi Açısından Önemli Görülen Unsurlar

Size okuyacağım unsurları Türkiye ekonomisi açısından ne derecede önemli görüyorsunuz Lütfen önemli görme derecenizi 1 Çok önemsiz, 2 Önemsiz, 3 Ne önemli ne önemsiz, 4 Önemli, veya 5 Çok önemli şeklinde değerlendiriniz?

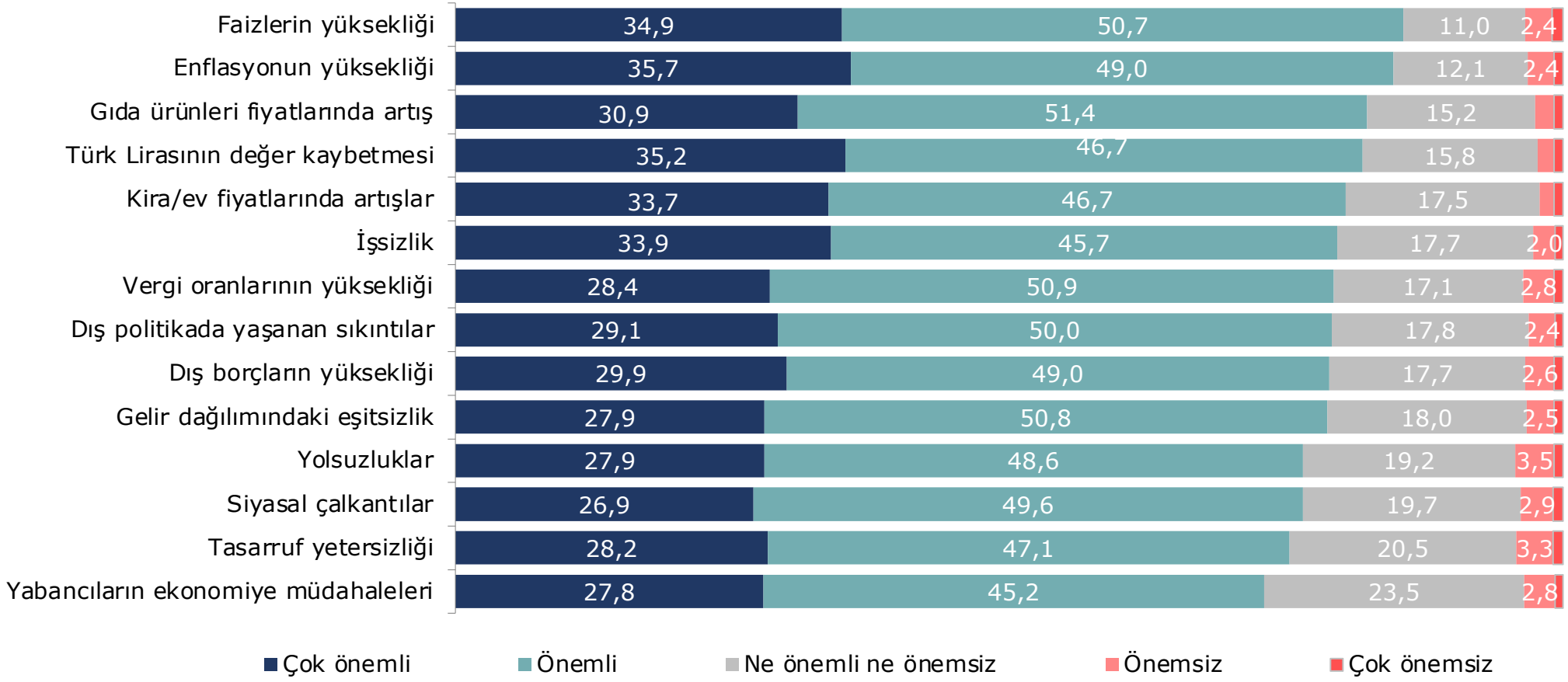

	2021 PDT (%)	2020 PDT (%)
Faizlerin yüksekliği	85,6	76,0
Enflasyonun yüksekliği	84,7	80,0
Gıda ürünleri fiyatlarında artış	82,3	77,8
Türk Lirasının değer kaybetmesi	81,9	79,7
Kira/ev fiyatlarında artışlar	80,4	76,2
İşsizlik	79,6	78,4
Vergi oranlarının yüksekliği	79,3	77,5
Dış politikada yaşanan sıkıntılar	79,1	76,2
Dış borçların yüksekliği	78,9	78,4
Gelir dağılımındaki eşitsizlik	78,7	77,2
Yolsuzluklar	76,5	75,4
Siyasal çalkantılar	76,5	73,6
Tasarruf yetersizliği	75,3	71,9
Yabancıların ekonomiye müdahaleleri	73,0	75,5

Baz: 1000

Ekonomi (4)

Tasarruf Yapma

Aylık ihtiyaçlarınızı karşıladıktan sonra tasarruf yapma imkanınız oluyor mu?

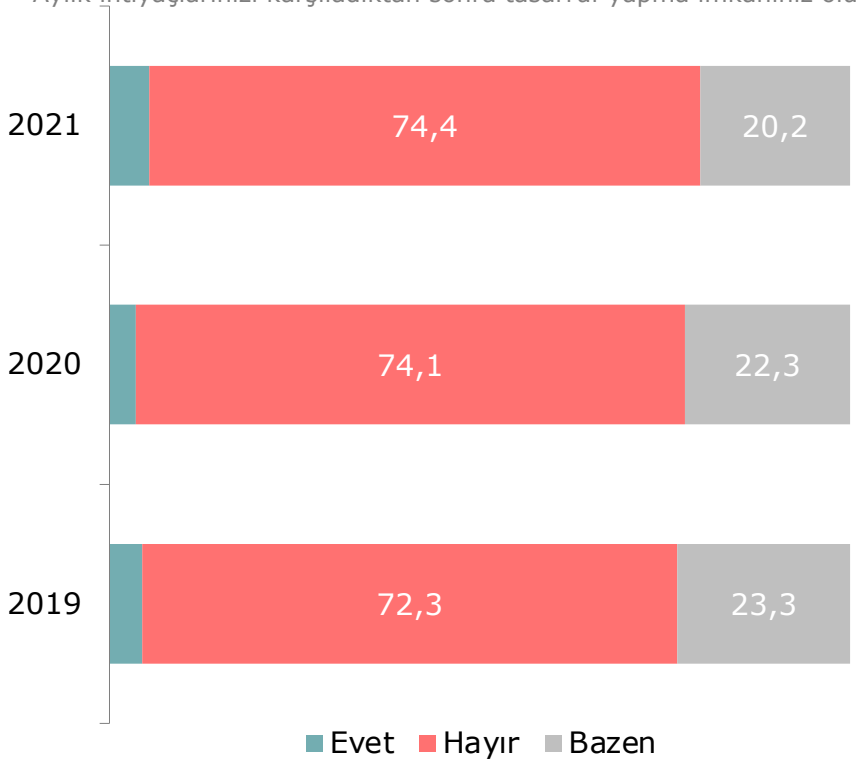

Tasarrufu Değerlendirme Yöntemleri

Elinizde tasarruf edilmiş bir miktar paranız olsa, bunu ne şekilde değerlendirirsiniz?

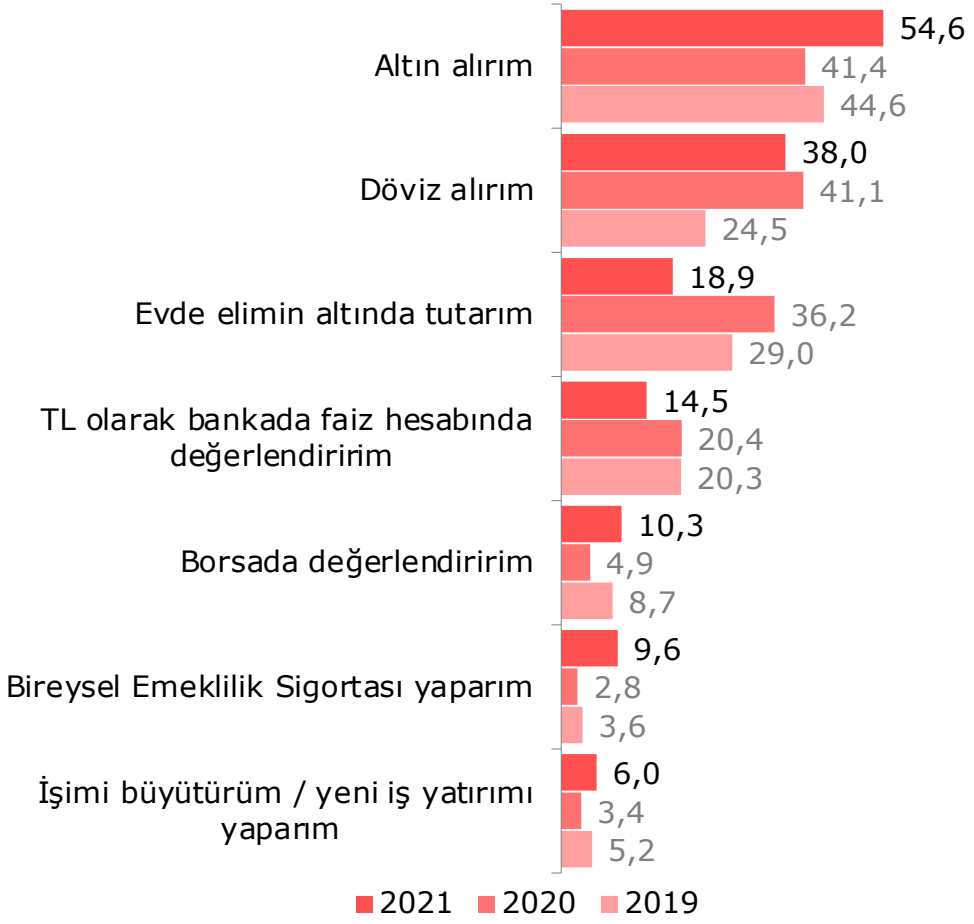

Baz	2019	2020	2021
	1000	1000	1000

Ekonomi (5)

Merkez Bankası'nın Para Politikalarının Belirlenmesinde Bağımsızlığı

Merkez Bankası'nın izlediği para politikalarının belirlenmesinde bağımsız olduğunu düşünüyor musunuz?

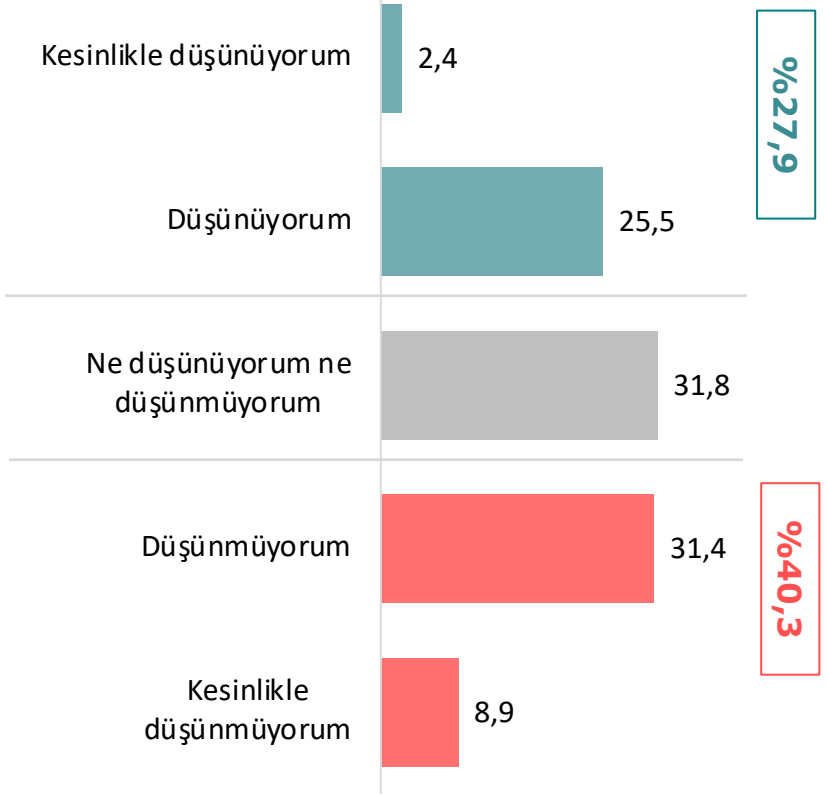

Merkez Bankası'nın Bağımsız Olup Olmaması Gerektiğini

Merkez Bankası'nın bağımsız olması gerektiğini düşünüyor musunuz?

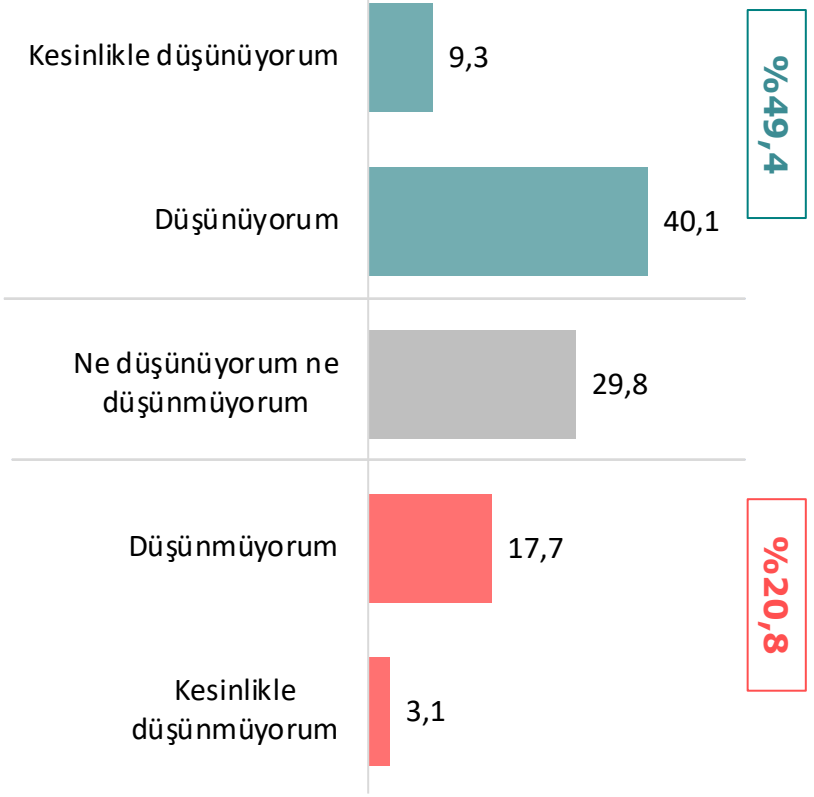

Baz: 1000

"Yap-İşlet-Devret" Modeli ve "Kullanım Garantili" Anlaşmalar

Son yıllarda hükümetin hastane, otoyol, köprü yapımı gibi kamu hizmetlerini "Yap-İşlet-Devret" modeli çerçevesinde özel şirketlerle "kullanım garantili" anlaşmalar yaparak sunmasını nasıl değerlendiriyorsunuz?

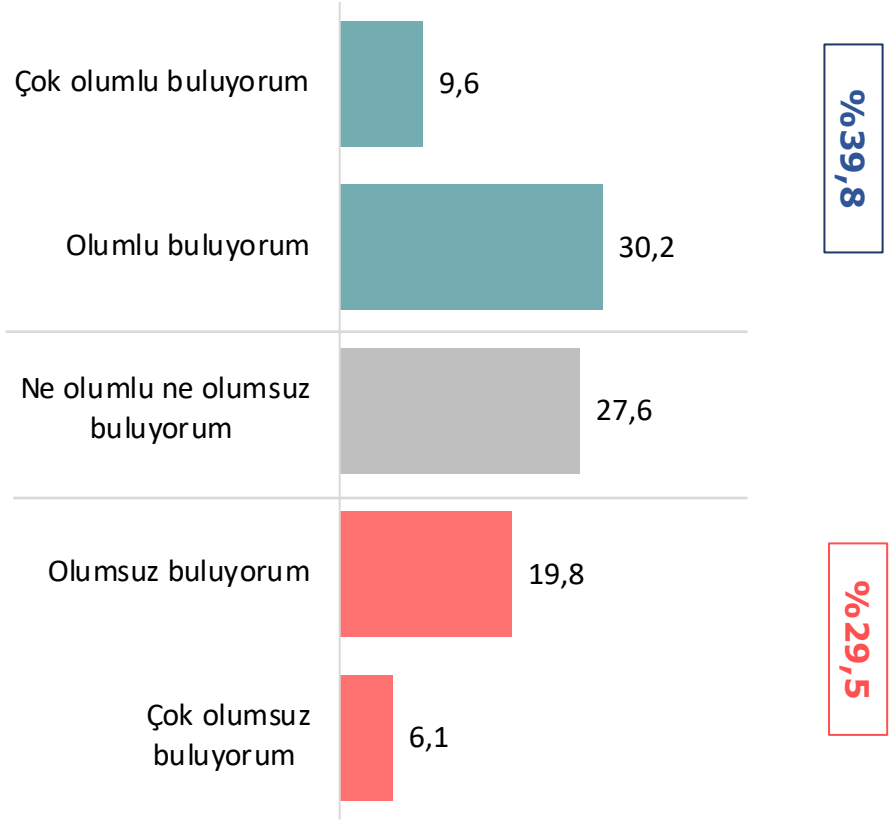

Baz: 1000

Hükümetin Ekonomi Politikalarını Başarılı Bulma Derecesi

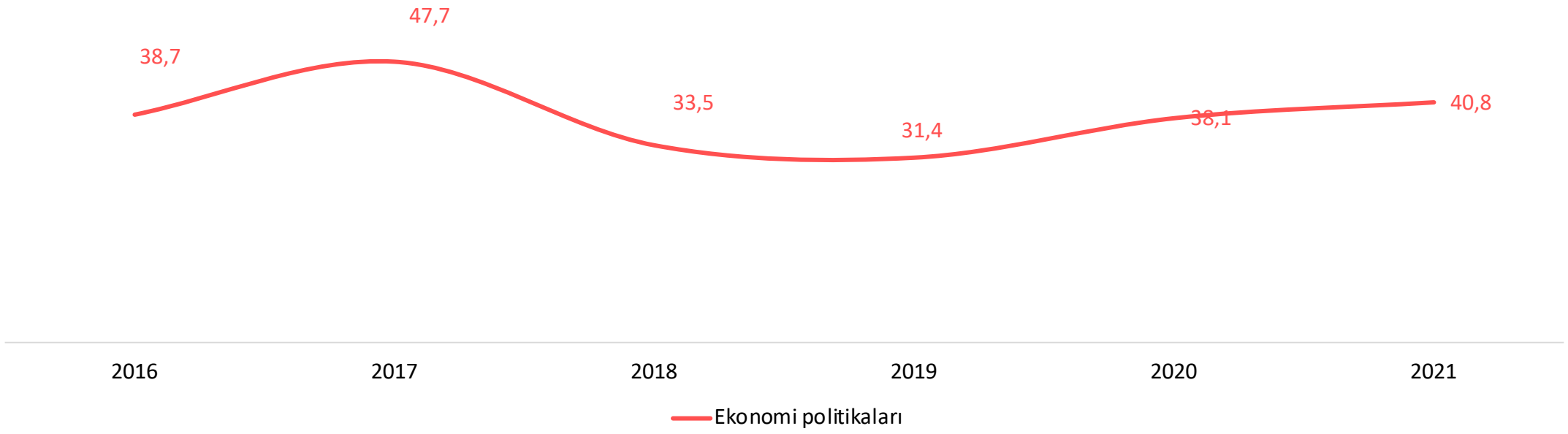

Baz: 1000

Dış Politika

Hükümetin Dış Politikasını Başarılı Bulma Derecesi

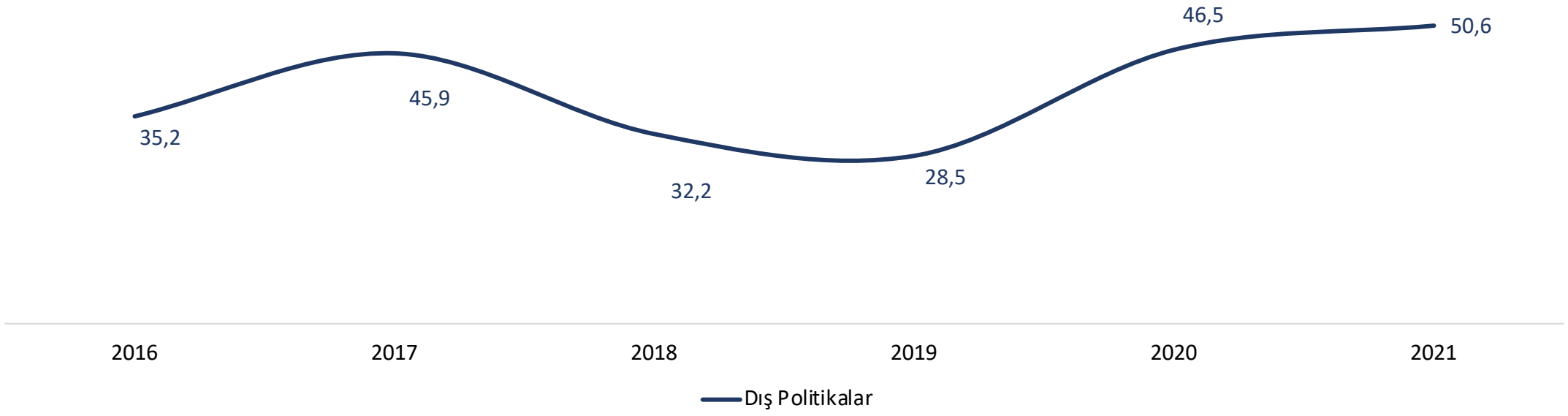

Baz: 1000

Türkiye'nin Dış Politikada İşbirliği Yapması Gerektiği Düşünülen Ülkeler

Sizce, Türkiye dış politika konularında en yakın kiminle işbirliği yapmalıdır?

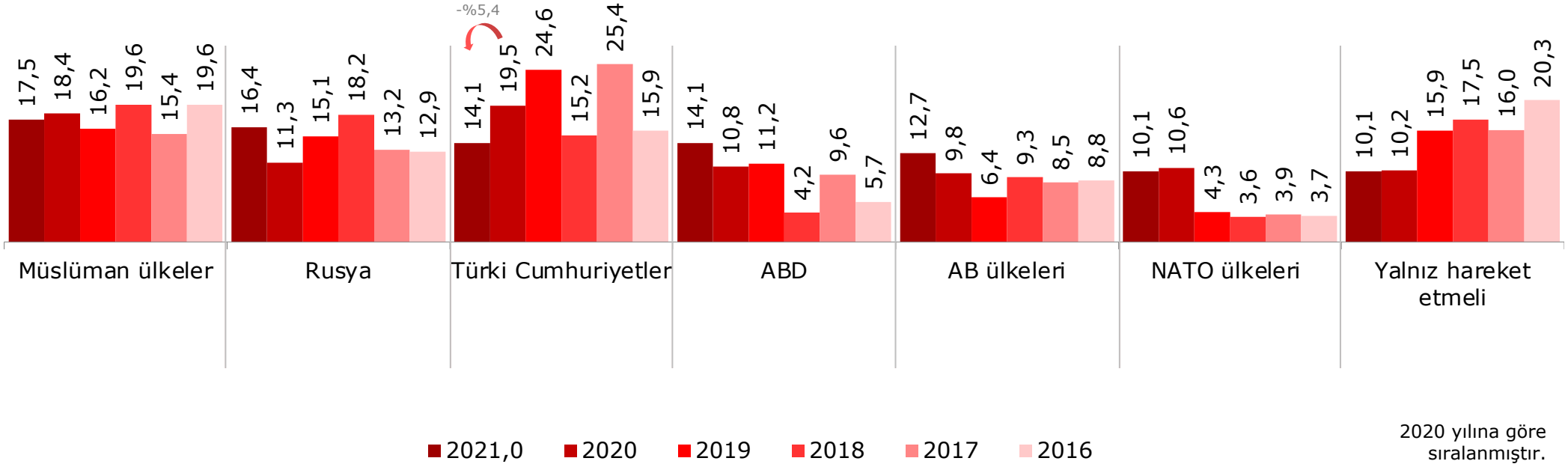

2020 yılına göre sıralanmıştır.

%10,1'in altındaki değerler grafiğe dahil edilmemiştir.

Baz	2015	2016	2017	2018	2019	2020	2021
	1000	1000	1000	1000	1000	1000	1000

Ülkelerin Türkiye İçin Tehdit Oluşturma Algısı-1

Sizce sayacağım devletler Türkiye için tehdit oluşturmakta mıdır?

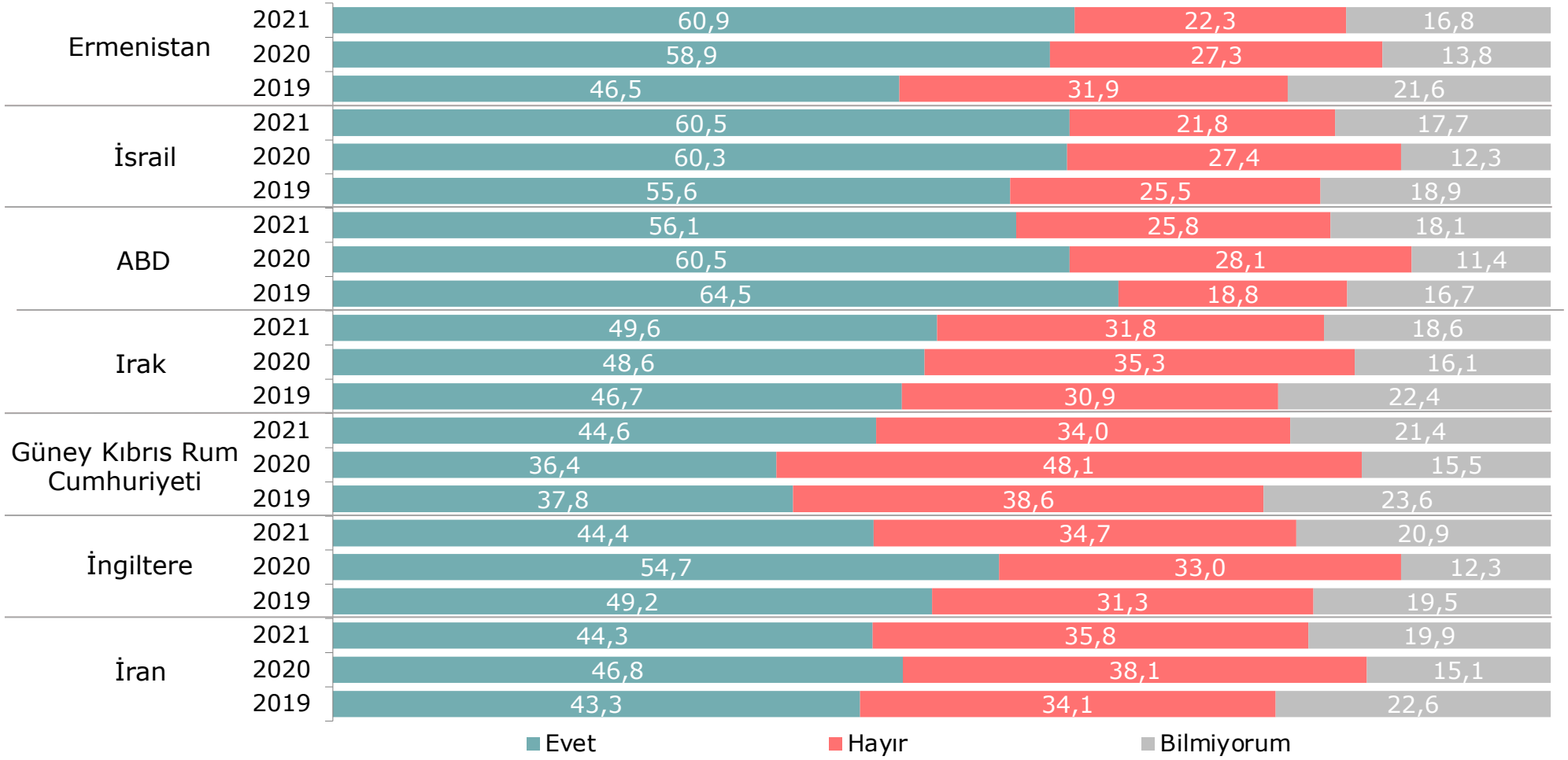

Baz	2019	2020	2021
	1000	1000	1000

2020 yılına göre sıralanmıştır.

Ülkelerin Türkiye İçin Tehdit Oluşturma Algısı-2

Sizce sayacağım devletler Türkiye için tehdit oluşturmakta mıdır?

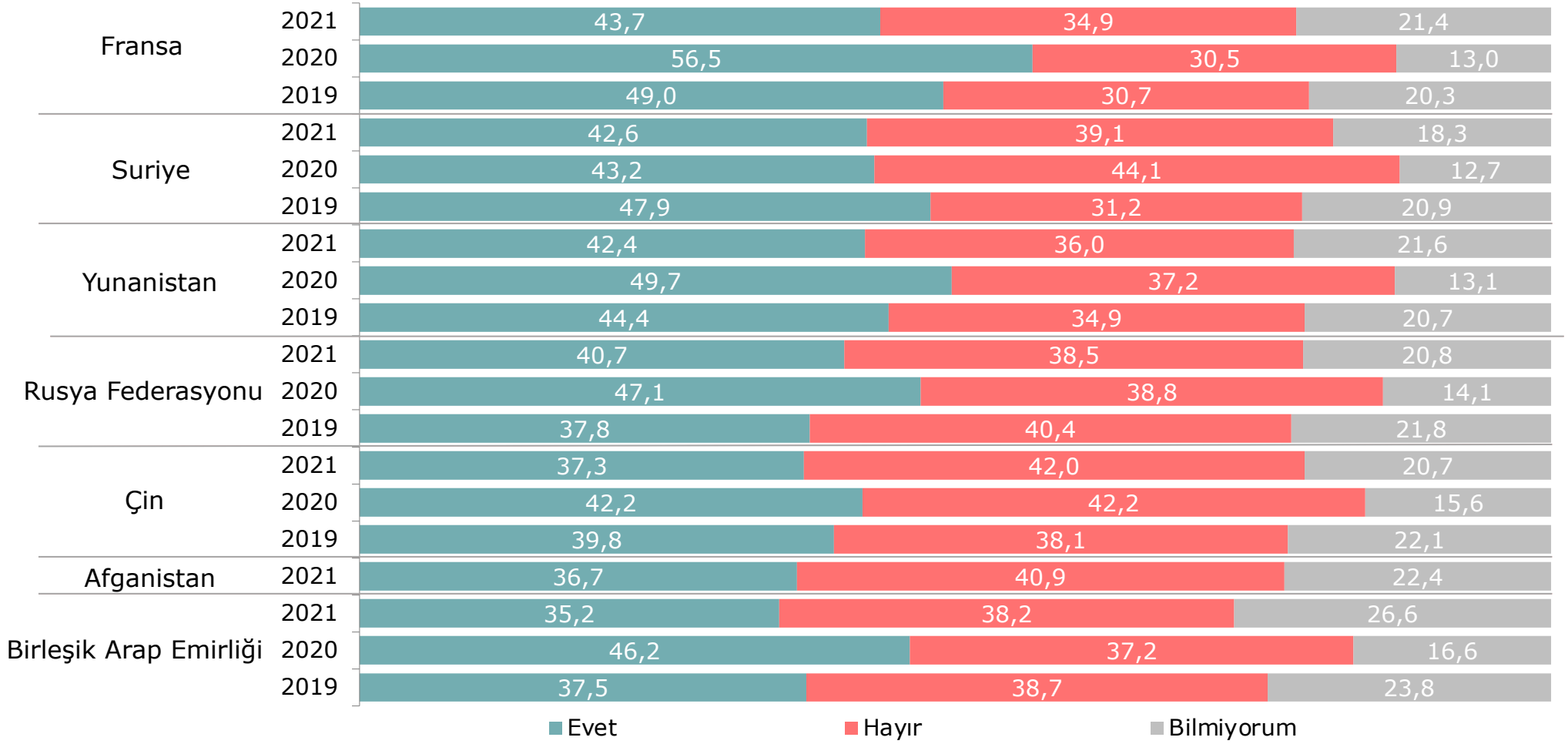

Baz	2019	2020	2021
	1000	1000	1000

2020 yılına göre sıralanmıştır.

Ülkelerin Türkiye İçin Tehdit Oluşturma Algısı-3

Sizce sayacağım devletler Türkiye için tehdit oluşturmakta mıdır?

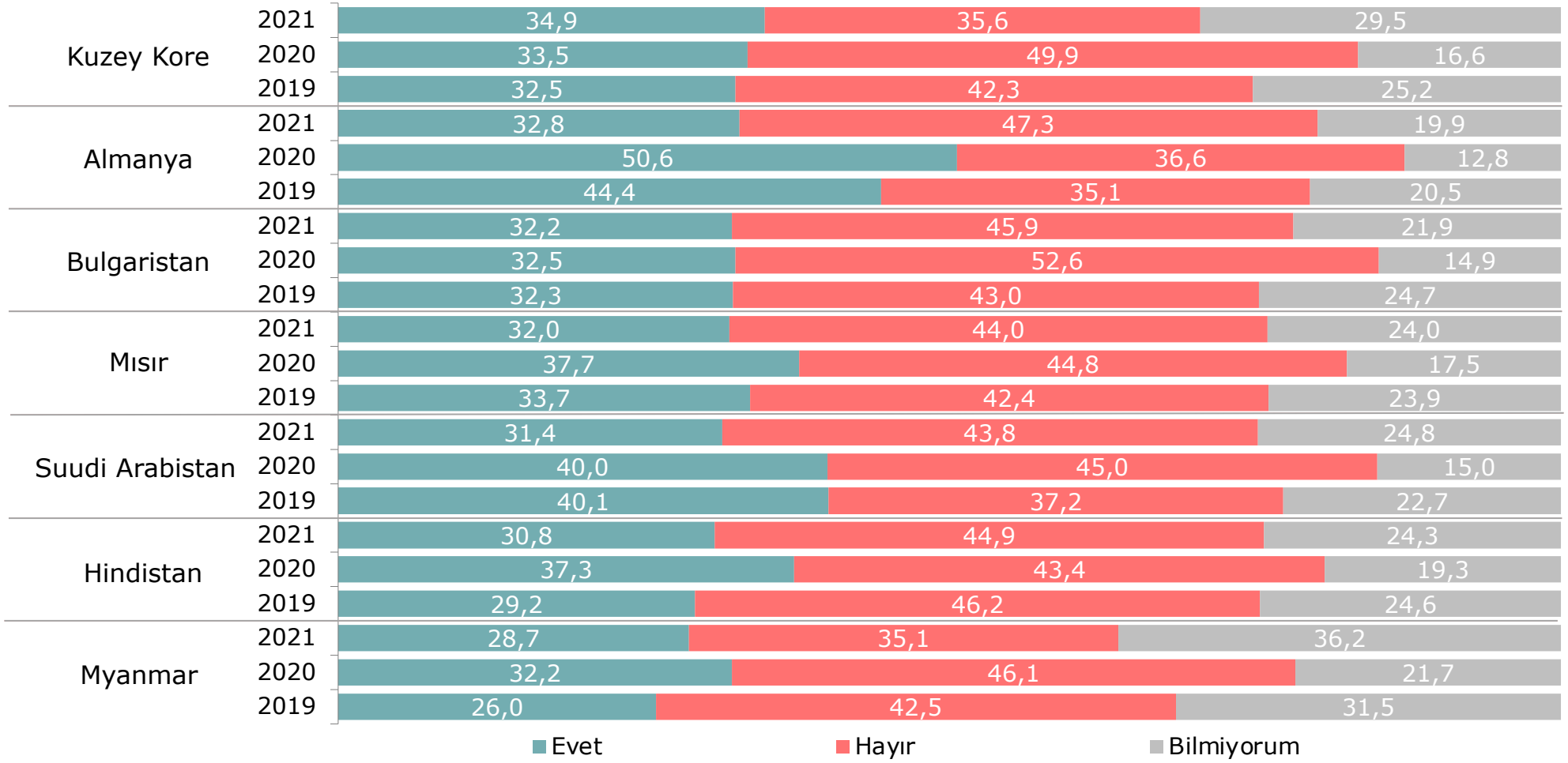

Baz	2019	2020	2021
	1000	1000	1000

2020 yılına göre sıralanmıştır.

Sorun Yaşanan Ülkelerle İlişkileri Düzeltmek İçin Çaba Göstermeye Destek

Sizce Türkiye, ilişkilerinde sorun yaşadığı aşağıda sayacağım ülkelerle ilişkilerini düzeltmek için çaba göstermeli midir?

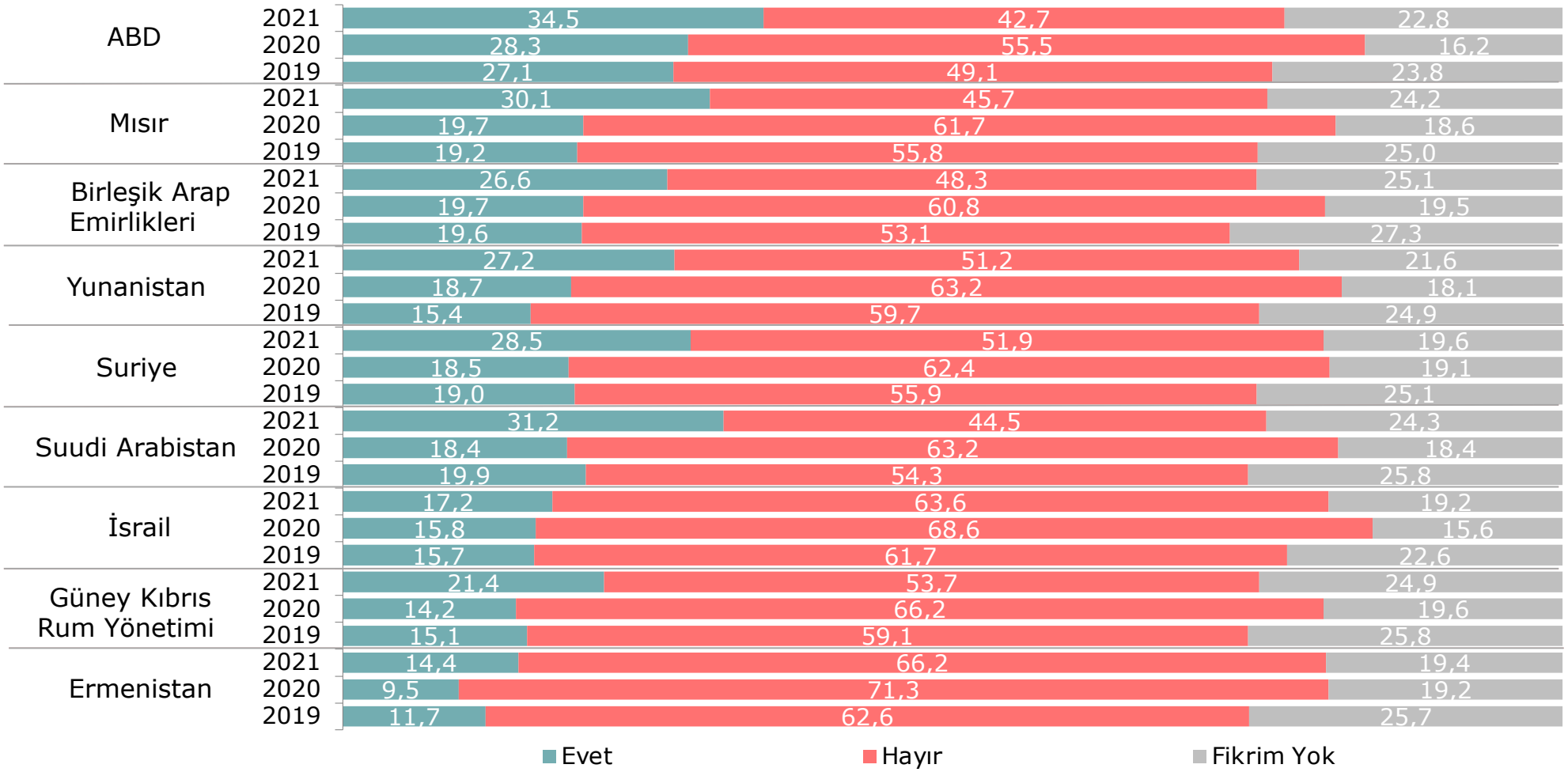

Baz	2019	2020	2021
	1000	1000	1000

Türkiye'nin Müttefiki / Dostu Olan Ülkeler - 1

Size sayacağım ülkeler Türkiye'nin müttefiki ya da dostu mudur?

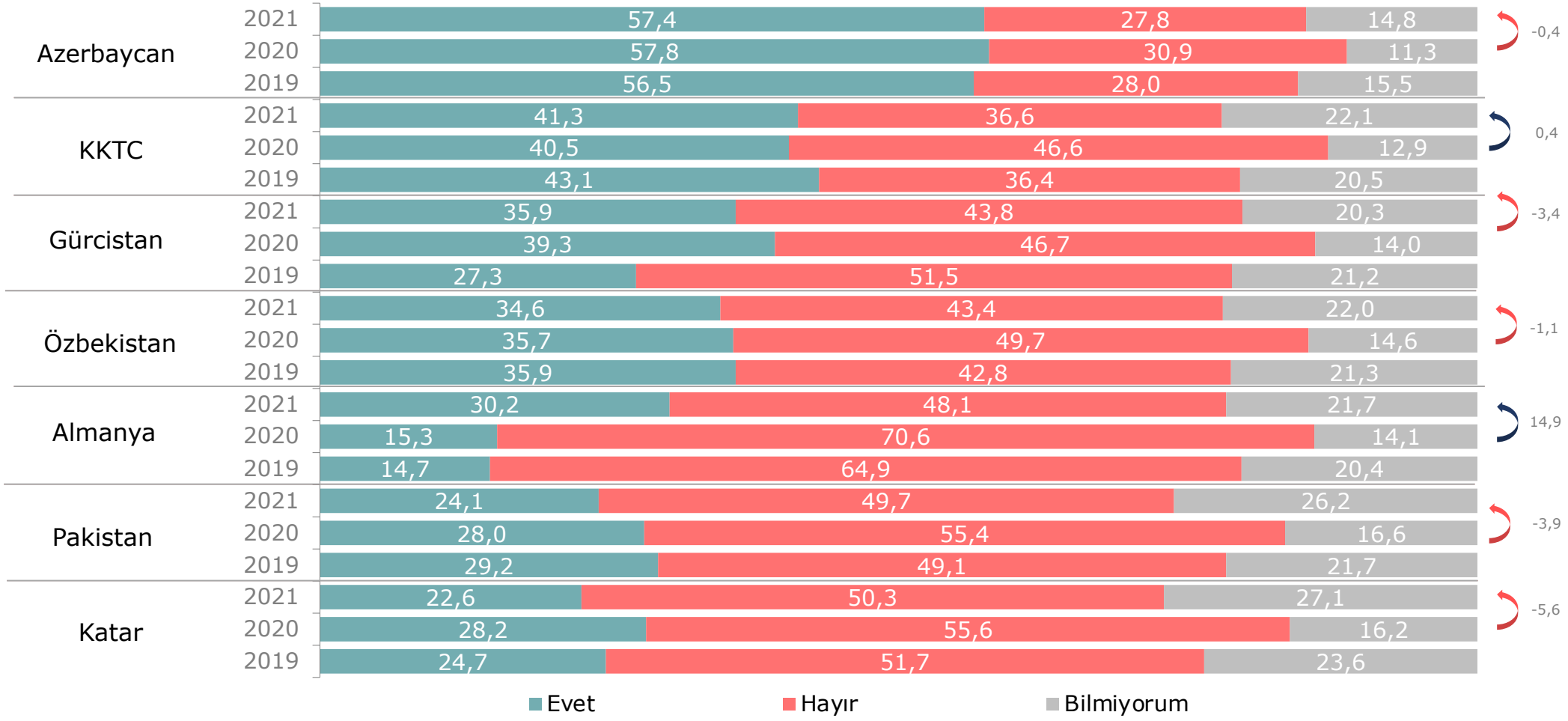

Baz	2019	2020	2021
	1000	1000	1000

Türkiye'nin Müttefiki / Dostu Olan Ülkeler - 2

Size sayacağım ülkeler Türkiye'nin müttefiki ya da dostu mudur?

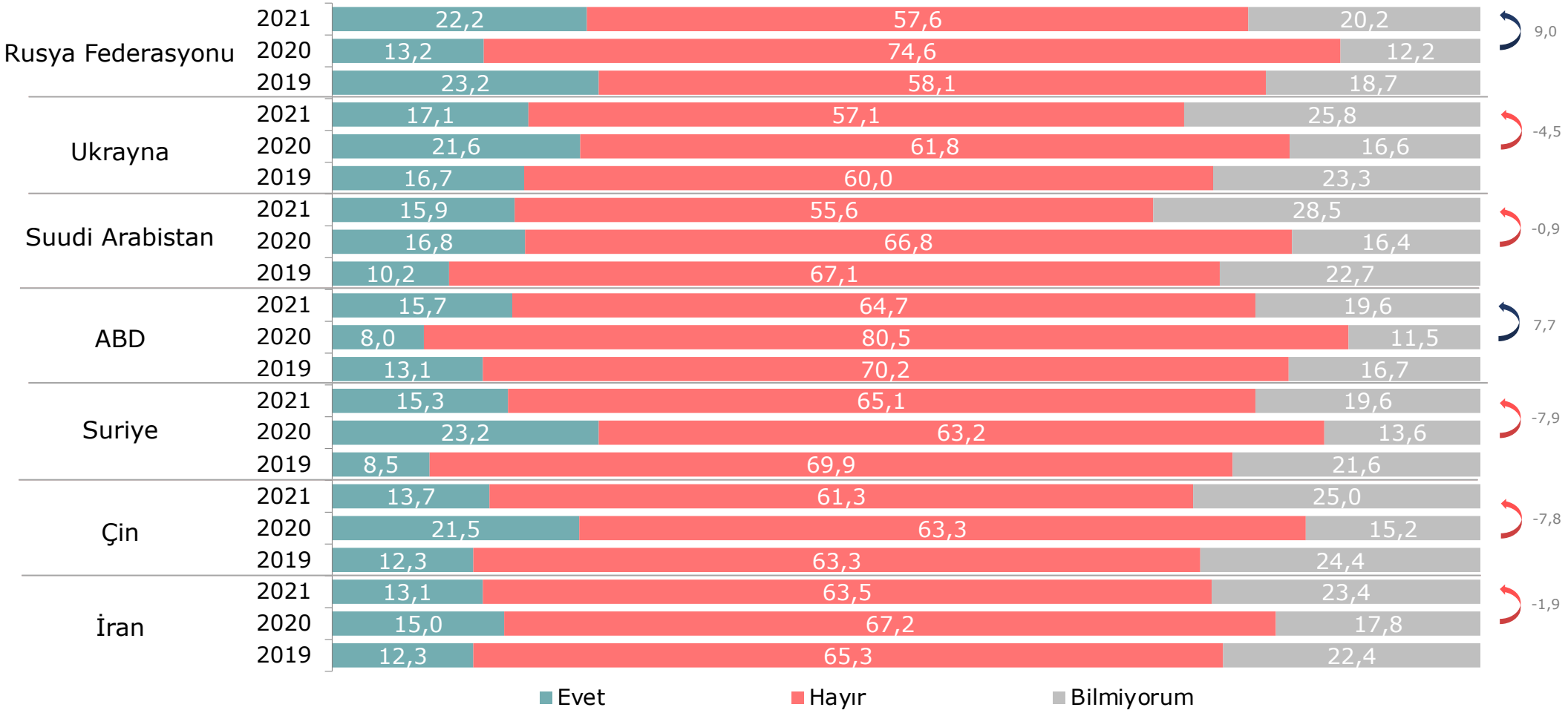

Baz	2019	2020	2021
	1000	1000	1000

Türkiye'nin Müttefiki / Dostu Olan Ülkeler - 3

Size sayacağım ülkeler Türkiye'nin müttefiki ya da dostu mudur?

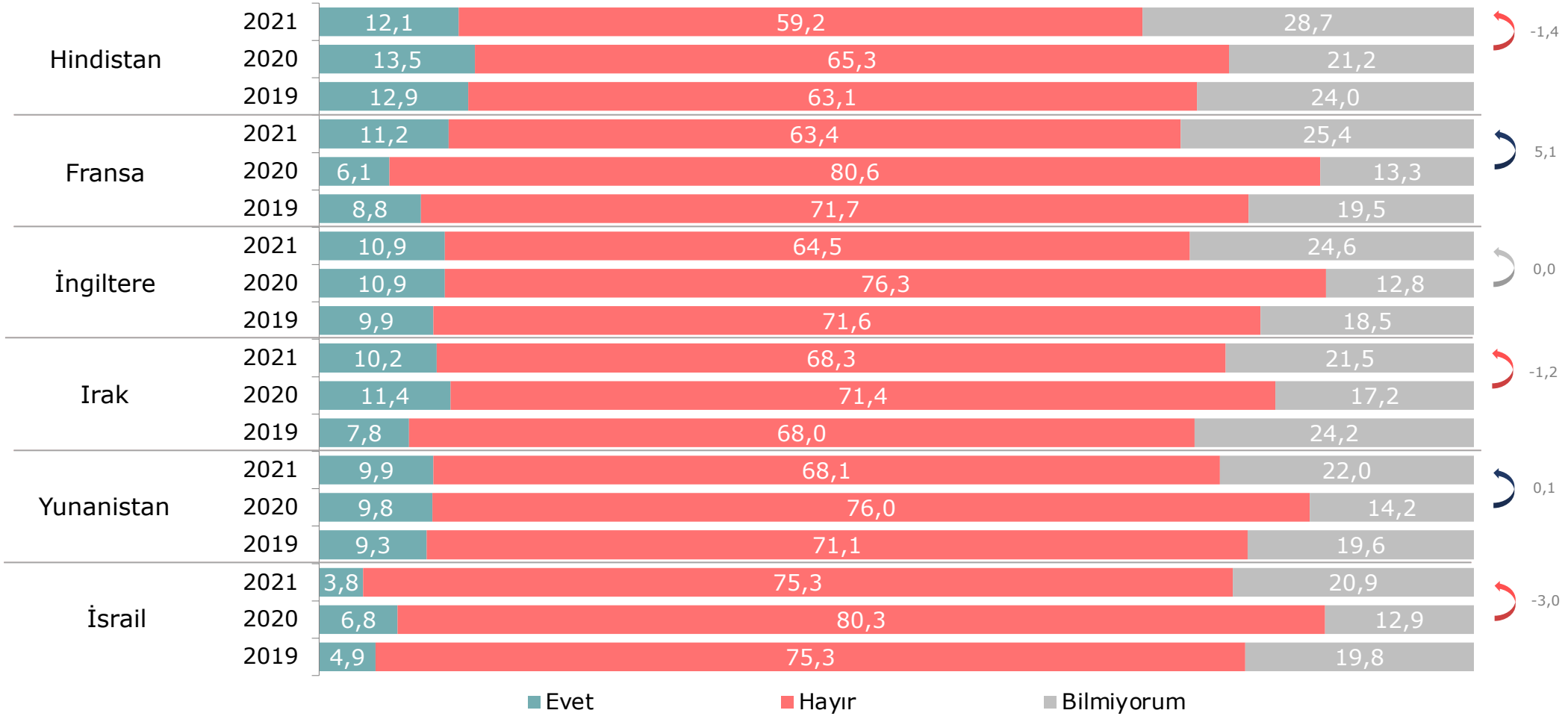

Baz	2019	2020	2021
	1000	1000	1000

Türkiye'nin AB Üyeliğini Destekleme Durumu

Türkiye'nin Avrupa Birliği üyeliğini destekliyor musunuz?

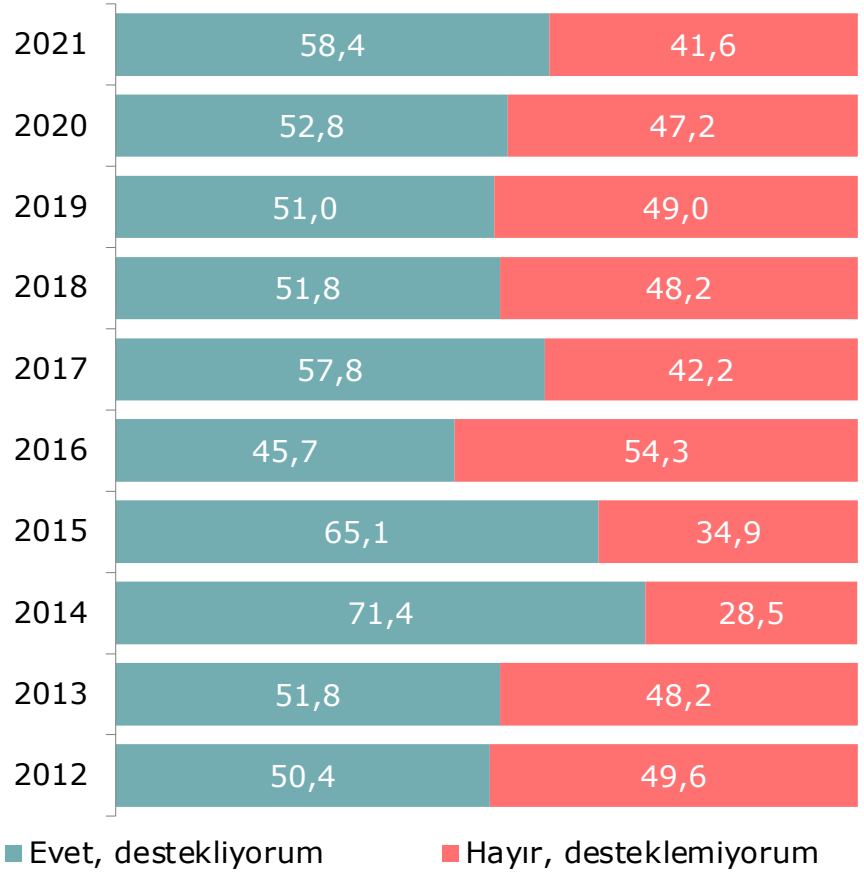

Baz	2012	2013	2014	2015	2016	2017	2018	2019	2020	2021
	1000	1000	1000	1000	1000	1000	1000	1000	1000	1000

-Parti Bazında-

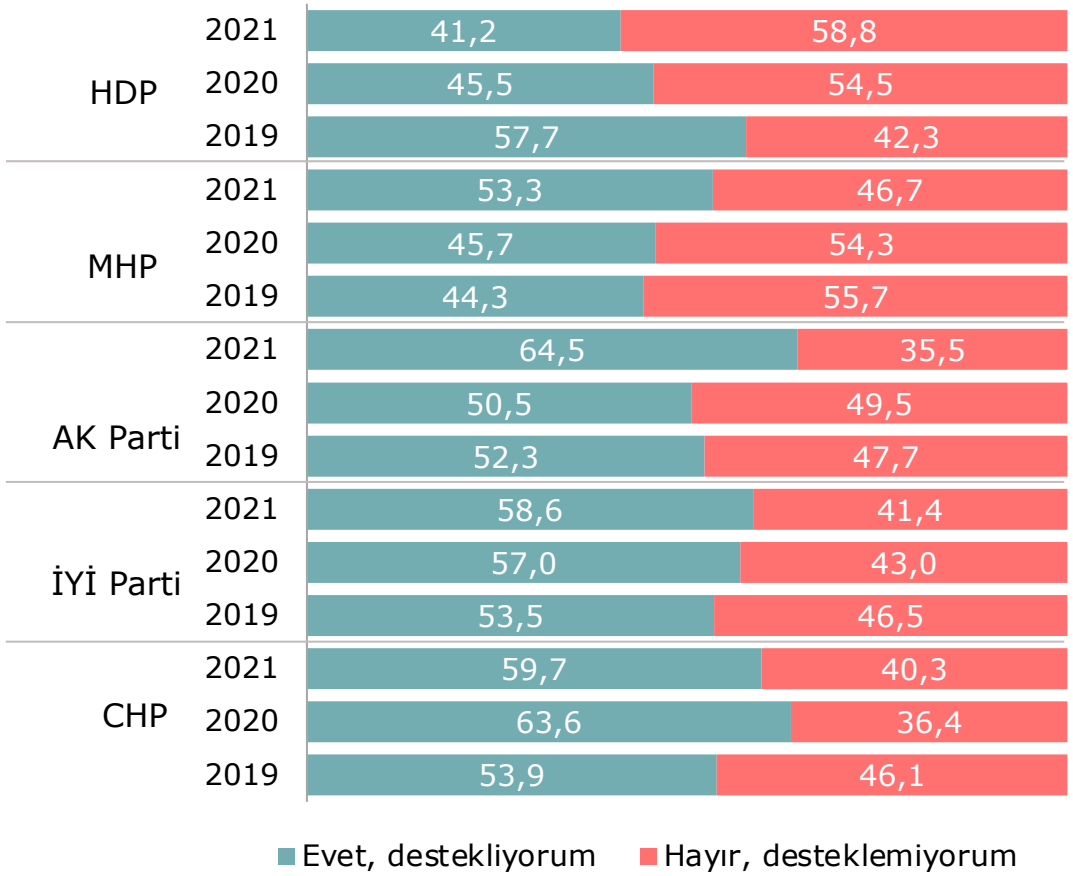

Baz		Genel	AK Parti	CHP	MHP	HDP	İyi Parti
	2019	1000	373	217	88	104	86
	2020	1000	370	220	94	101	93
	2021	1000	363	236	90	97	87

Siyasi Görüşler Bazında AB Üyeliğini Destekleme Durumu

Siyasi Görüş	2021 (%)	2020 (%)	2019 (%)	2018 (%)	2017 (%)	2016 (%)	2015 (%)
Siyasal İslamcı	61,1	48,3	-	-	-	-	-
Muhafazakar	57,1	50,2	45,9	57,8	42,4	34,1	62,3
Milliyetçi	59,3	52,7	48,0	53,8	49,0	34,2	53,4
Cumhuriyetçi/Kemalist	62,0	68,0	59,4	71,0	69,7	60,5	73,2
Sosyal Demokrat	55,4	60,4	68,0	71,4	70,0	67,5	75,5
Sosyalist	45,5	53,5	58,1	60,9	70,0	79,6	71,2
Ulusalcı	48,5	82,6	29,4	63,6	76,2	51,6	62,1

Baz		Siyasal İslamcı	Muhafazakar	Cumhuriyetçi/Kemalist	Sosyalist	Milliyetçi	Sosyal Demokrat	Ulusalcı
	2017	-	183	138	43	198	100	17
	2018	-	135	169	20	210	63	33
	2019	-	198	155	49	192	100	21
	2020	89	257	103	43	220	139	23
	2021	90	275	192	44	199	83	33

Türkiye'nin NATO Üyeliğini Önemli Bulma

Güncel ulusal ve uluslararası koşullar düşünüldüğünde, Sizce Türkiye'nin NATO üyeliği ne kadar önemlidir/hayatidir?

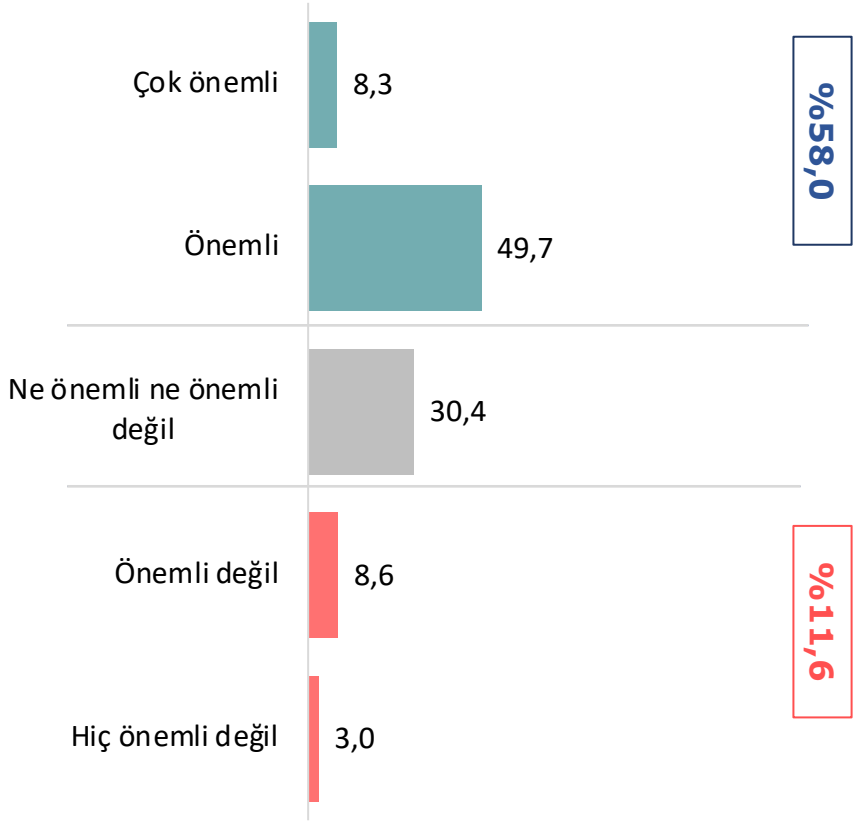

Baz: 1000

Hükümetin Suriye Politikalarının Değerlendirilmesi

Hükümetin Suriye konusunda izlediği politikayı ne derece başarılı bulduğunuzu öğrenebilir miyim?

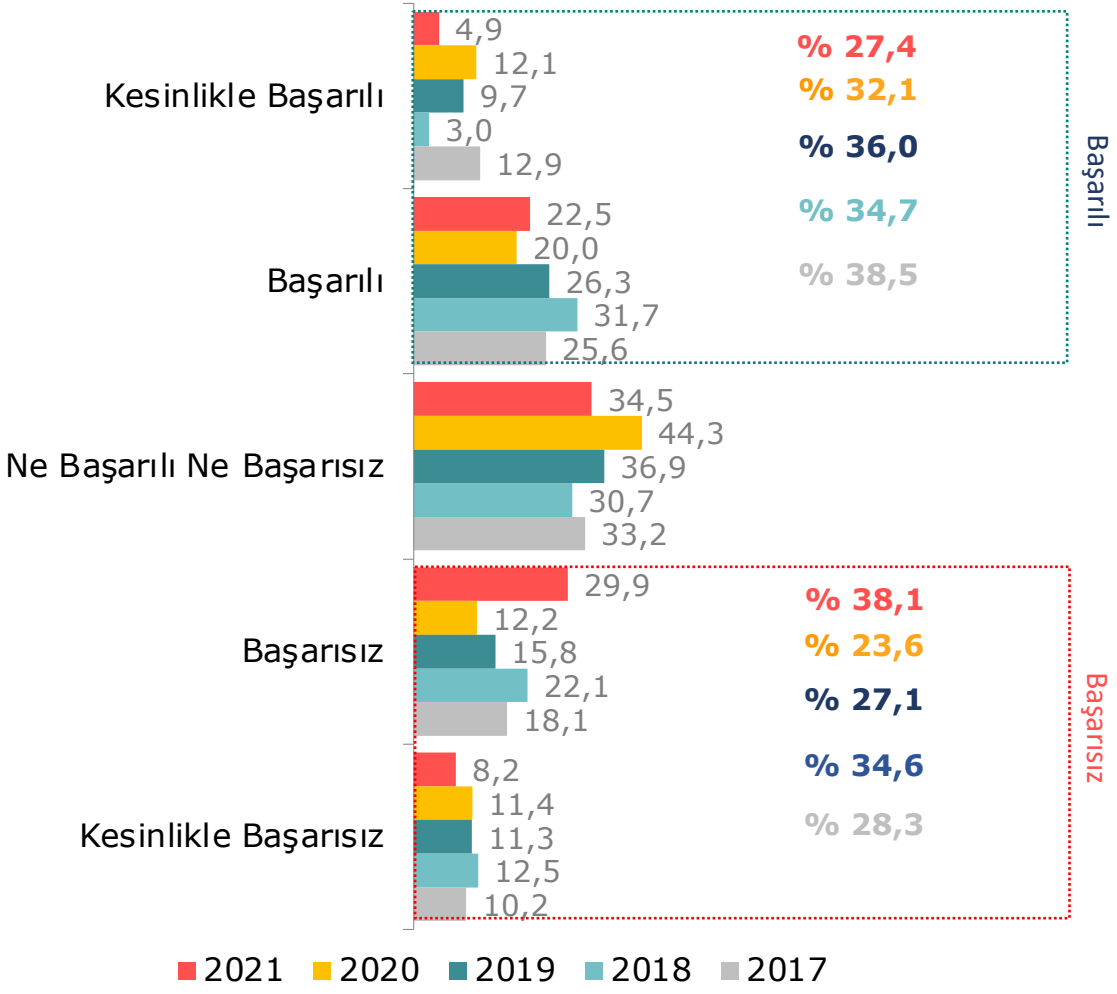

Baz	2016	2017	2018	2019	2020	2021
	1000	1000	1000	1000	1000	1000

Siyasi Partiye Göre Hükümetin Suriye Politikalarının Değerlendirilmesi

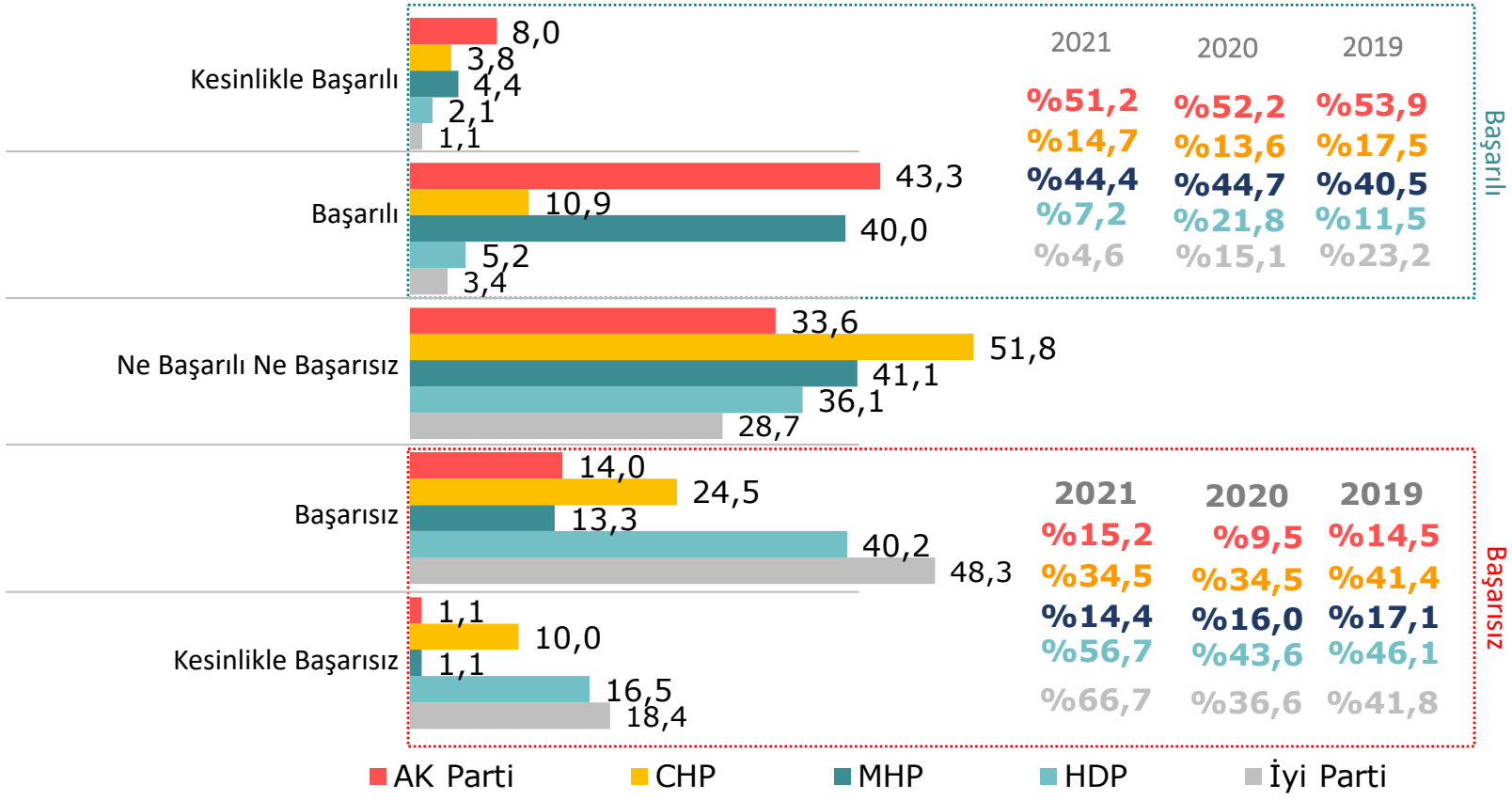

		AK Parti	CHP	MHP	HDP	İyi Parti
Baz	2019	373	217	88	104	86
	2020	370	220	94	101	93
	2021	363	236	90	97	87

Türkiye'nin Yabancı Ülkelerde Asker Bulundurmasını Destekleme

Türkiye'nin yabancı ülkelerde asker bulundurmasını/askeri üsler kurmasını destekliyor musunuz?

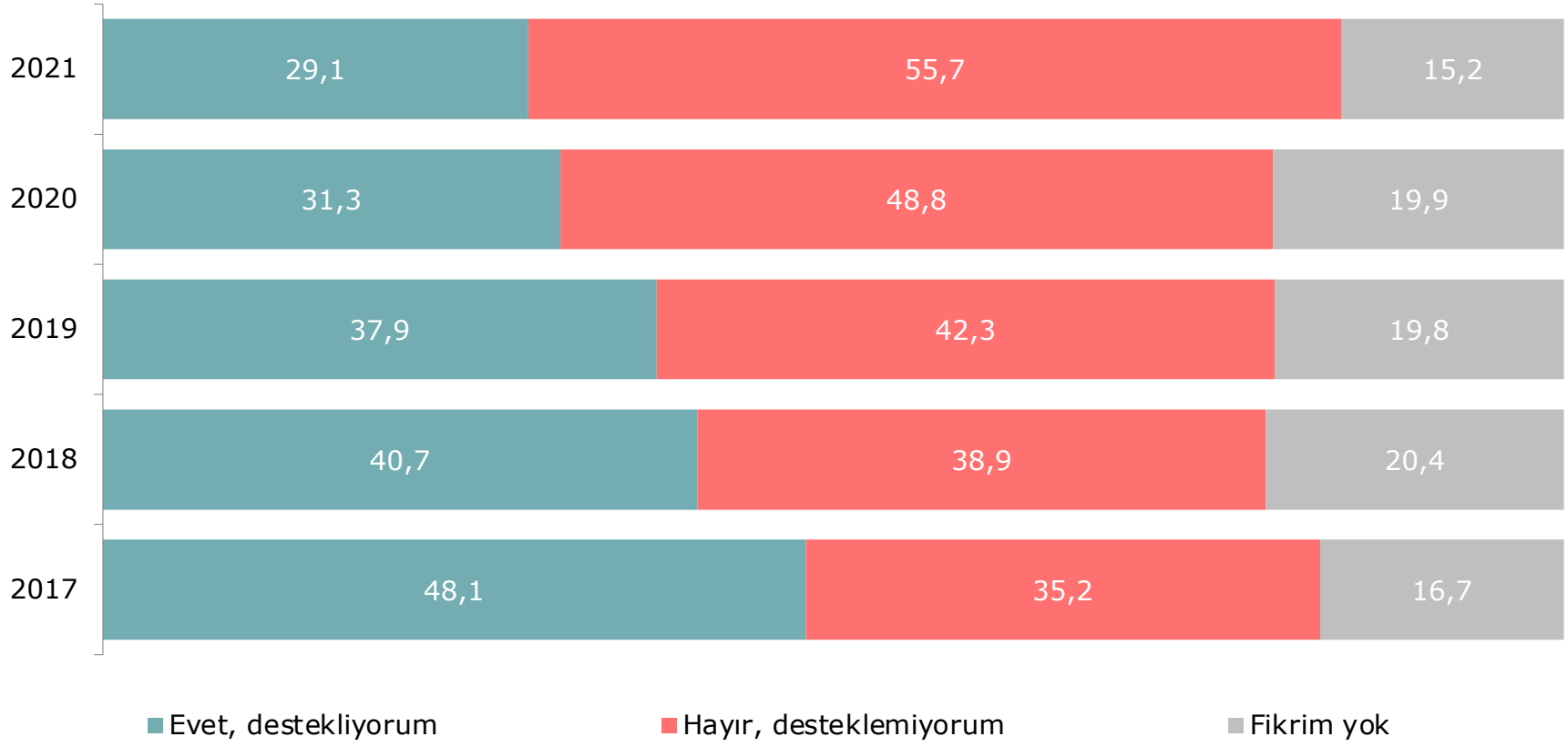

Baz	2017	2018	2019	2020	2021
	1000	1000	1000	1000	1000

Türkiye'nin Sınır Ötesi Operasyonlarını Destekleme

Genel olarak, Türkiye'nin terörle mücadele için sınır ötesi operasyonlar düzenlemesini destekliyor musunuz?

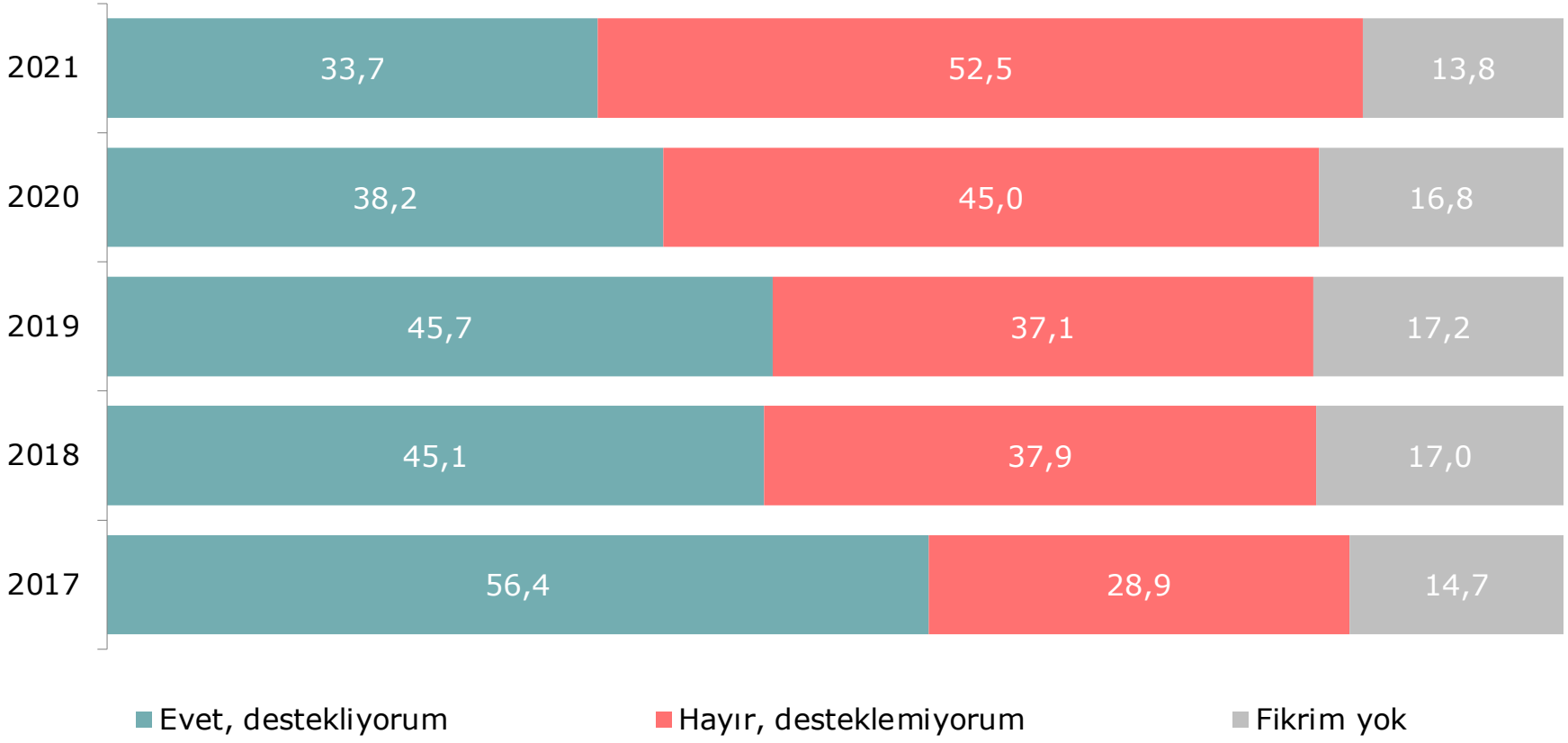

Baz	2017	2018	2019	2020	2021
	1000	1000	1000	1000	1000

Sığınmacılardan Memnuniyet Durumu

Ülkemizde bulunan sığınmacılar ne derece memnunsunuz?

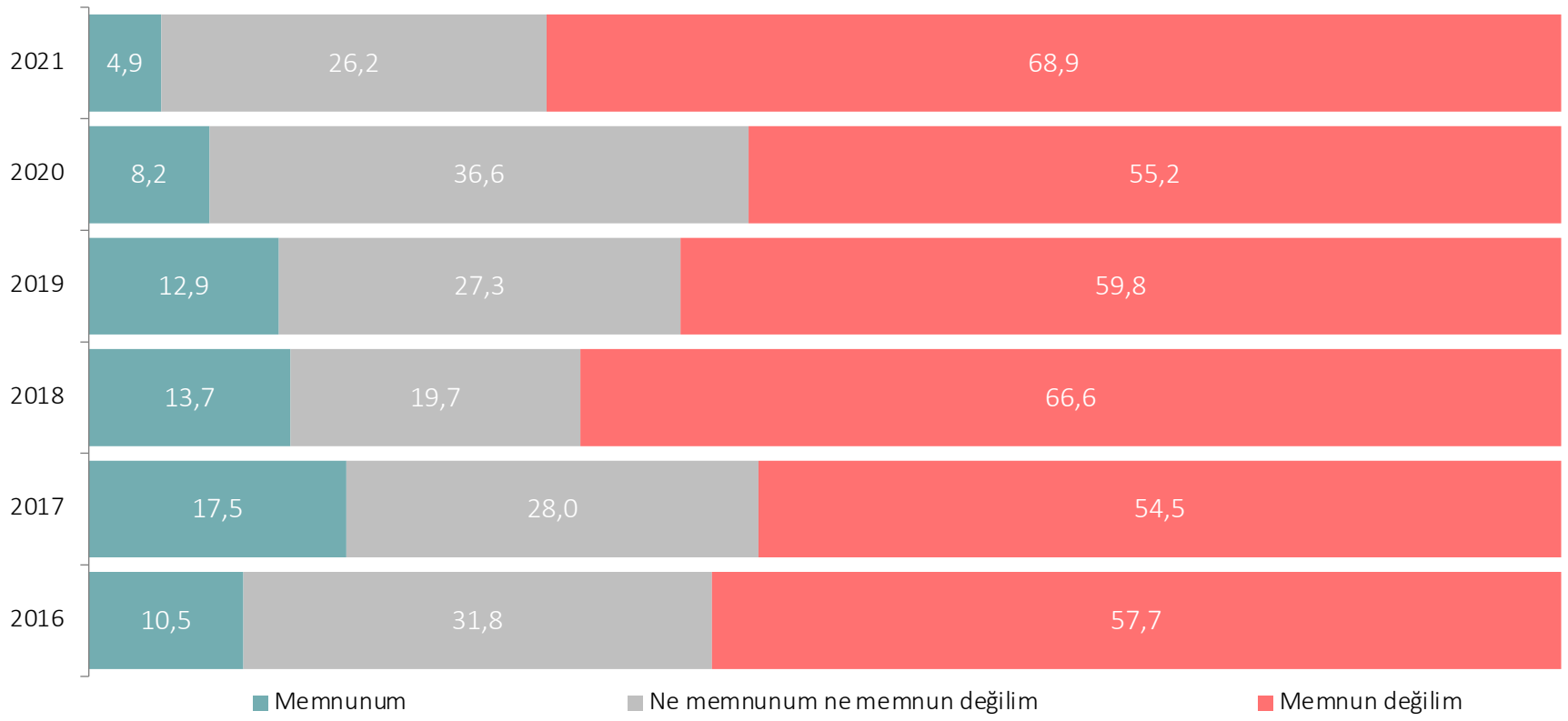

2021 yılında «sığınmacılar» önceki yıllardaki «Suriyeli göçmen» ile karşılaştırılmıştır.

Baz	2017	2018	2019	2020	2021
	1000	1000	1000	1000	1000

Suriyeli Sığınmacılara Yönelik Değerlendirmeler

Türkiye'de bulunan sığınmacılarla ilgili olarak aşağıda size okuyacağım kanaatlere ne ölçüde katıldığınızı belirtir misiniz?

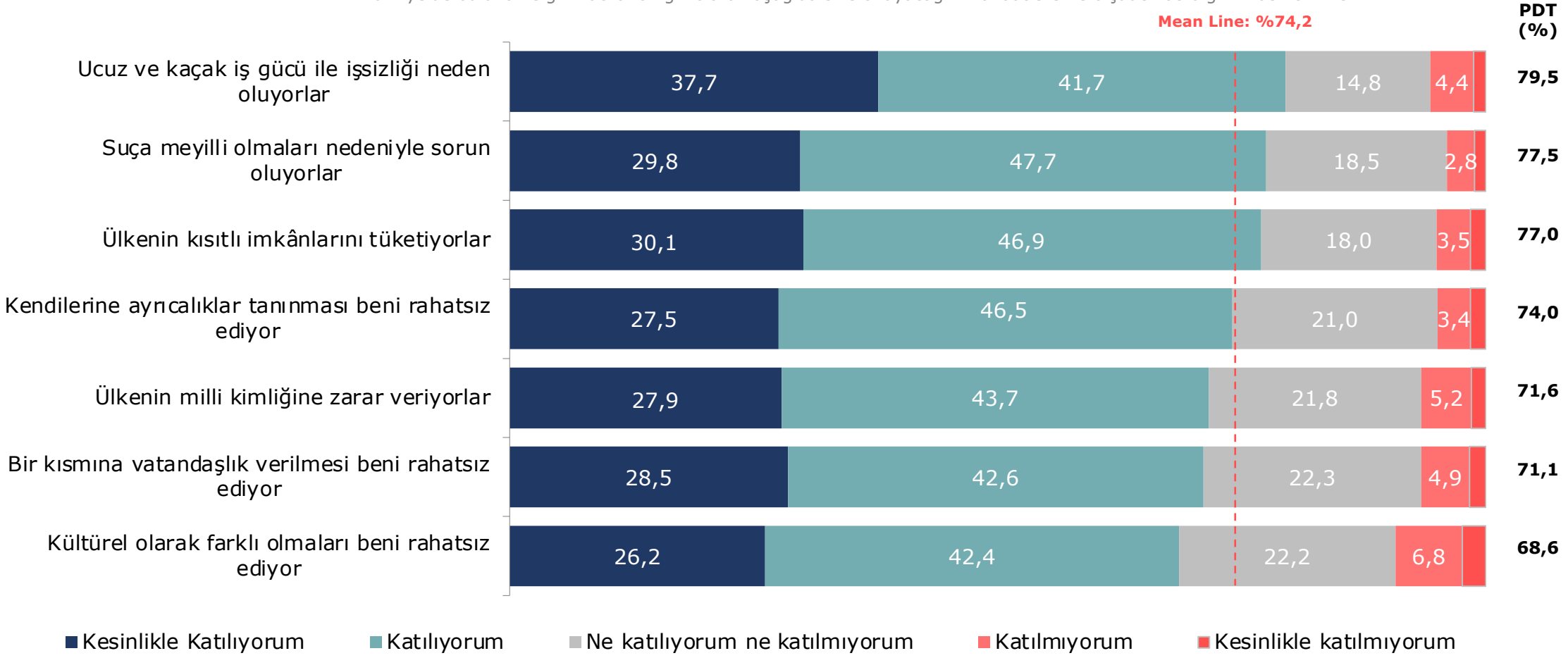

Baz 951

Suriye'de Esad Hükümeti İle Görüşmeye Destek

Sizce Türkiye Suriye'de Esad Hükümeti ile resmen görüşmeli midir?

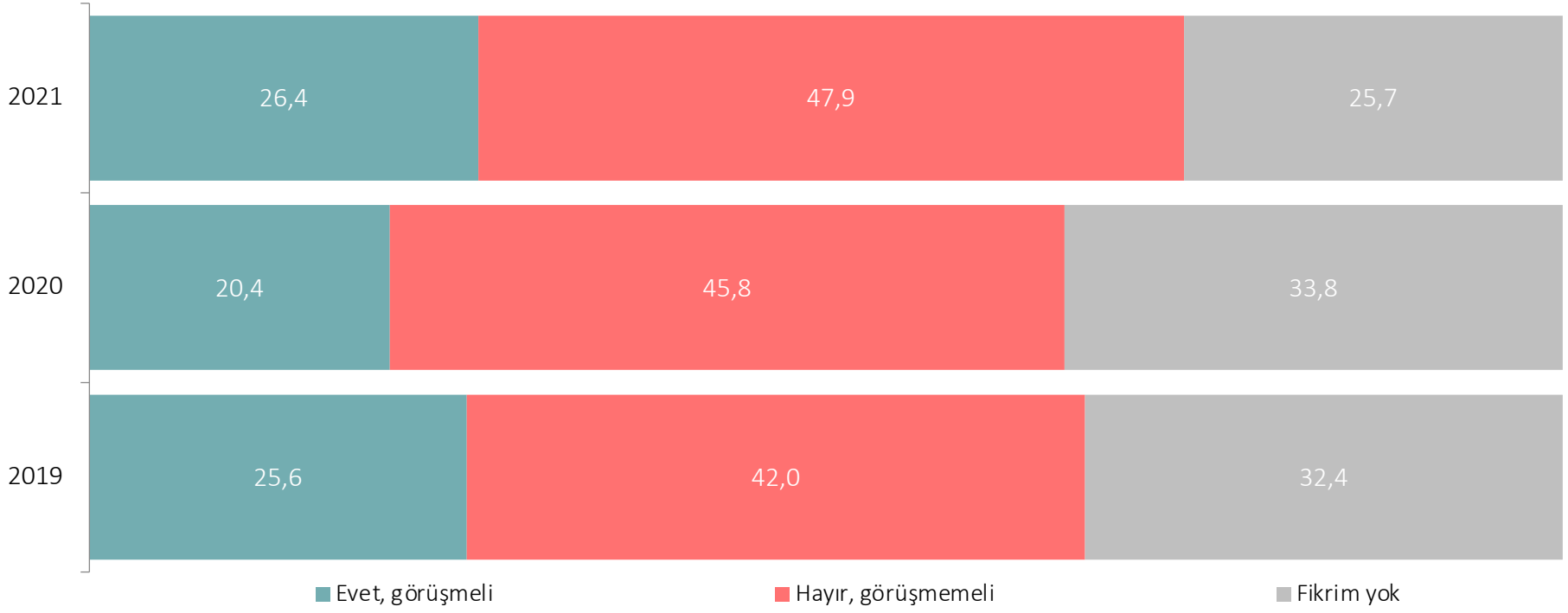

Baz	2019	2020
	1000	1000

Dış Politika (20)

Güvenlik Şartlarının Sağlanması Şartıyla Suriyeli Sığınmacıların Ülkelerine Döneceklerini Düşünme

Suriye'de güvenlik şartlarının sağlanması halinde Türkiye'de yerleşik Suriyeli sığınmacıların ülkelerine geri döneceklerini düşünüyor musunuz

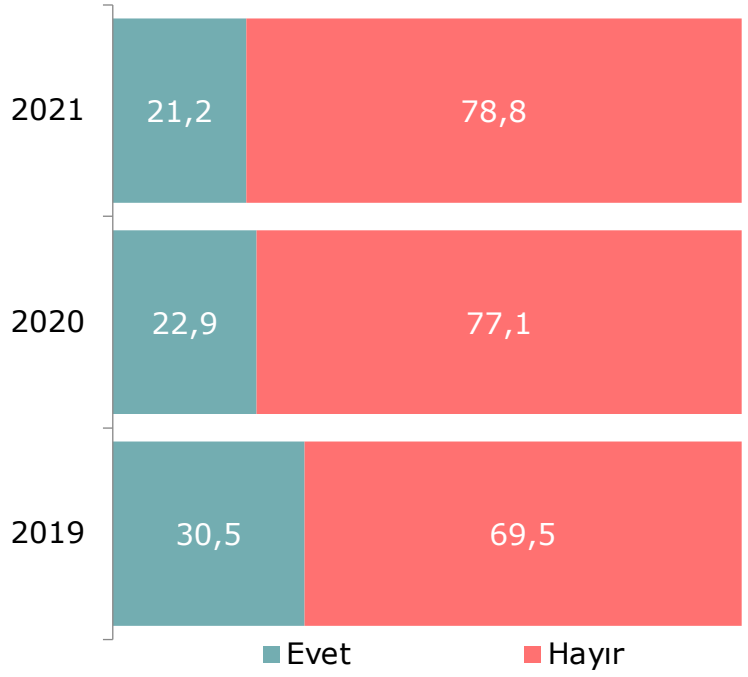

İş Sahibi Olunması Halinde Suriyeli Çalıştırma

İş sahibi iseniz/olsanız, yanınızda Suriyeli sığınmacı çalıştırır mısınız?

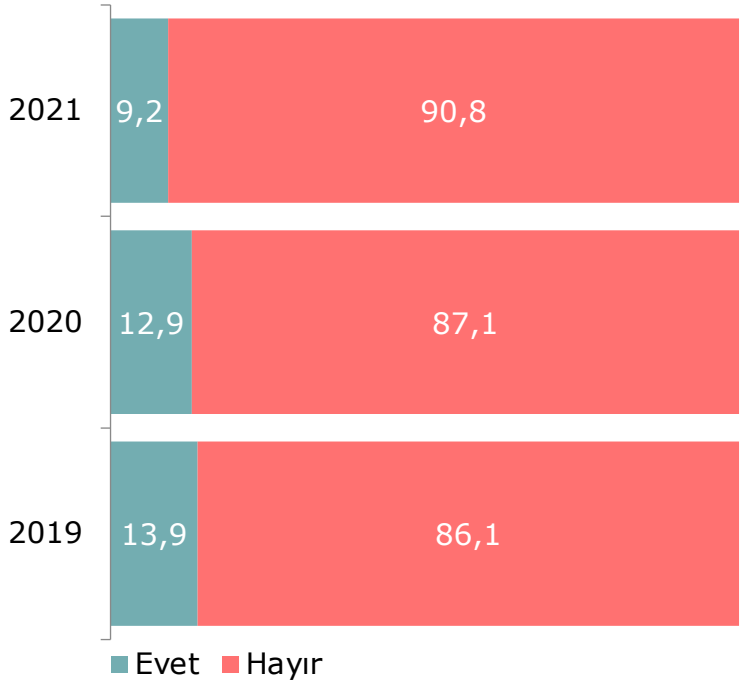

	2019	2020	2021
Baz	1000	1000	1000

Türkiye'nin Göçmen Politikasına Yönelik Değerlendirmeler

Size okuyacağım Türkiye'nin göçmen politikasıyla ilgili ifadelere ne derece katıldığınızı 1-Kesinlikle katılmıyorum, 2- Katılmıyorum, 3-Ne katılıyorum ne katılmıyorum, 4-Katılıyorum, 5-Kesinlikle katılıyorum olacak şekilde değerlendirir misiniz?

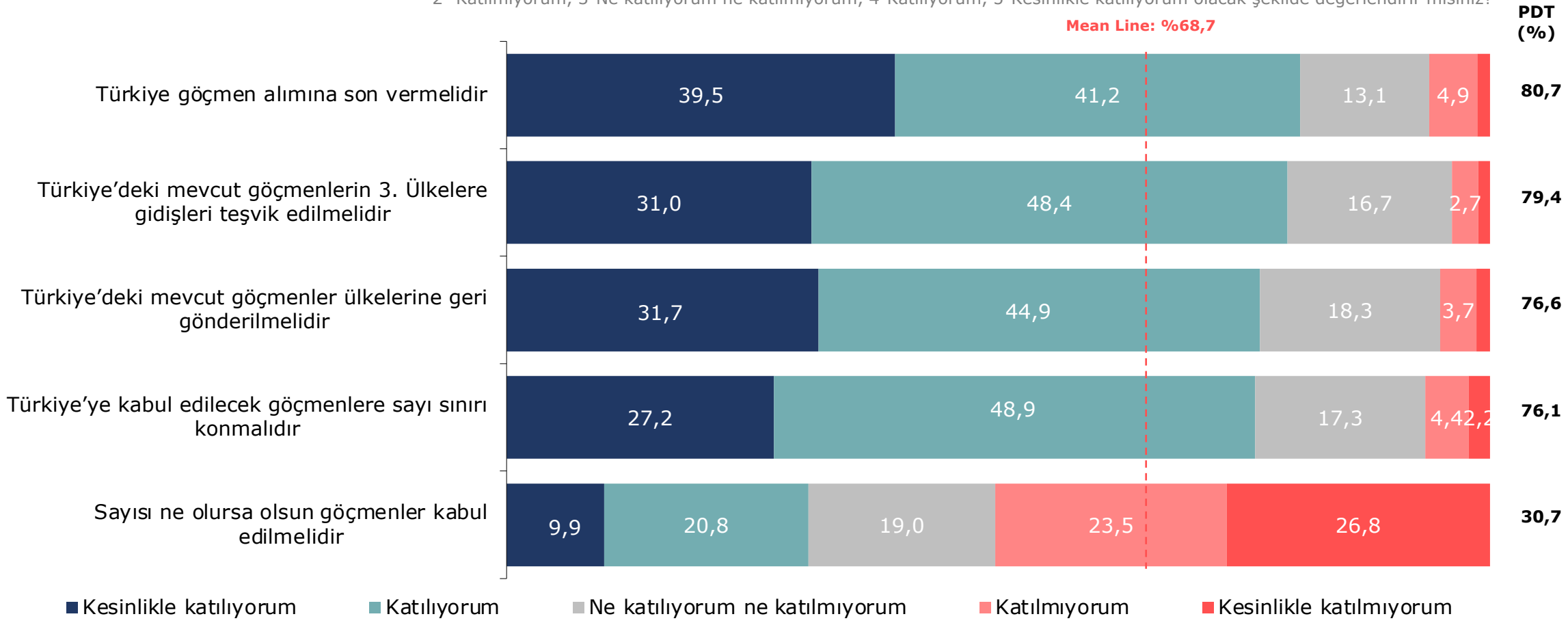

Baz 1000

Etnik İlişkiler

Hükümetin Kürt Sorununa Yönelik Politikalarının Değerlendirilmesi

Genel olarak değerlendirdiğinizde, hükümetin Kürt sorunu konusundaki politikalarını ve yaklaşımlarını ne kadar başarılı veya başarısız bulduğunuzu söyleyebilir misiniz?

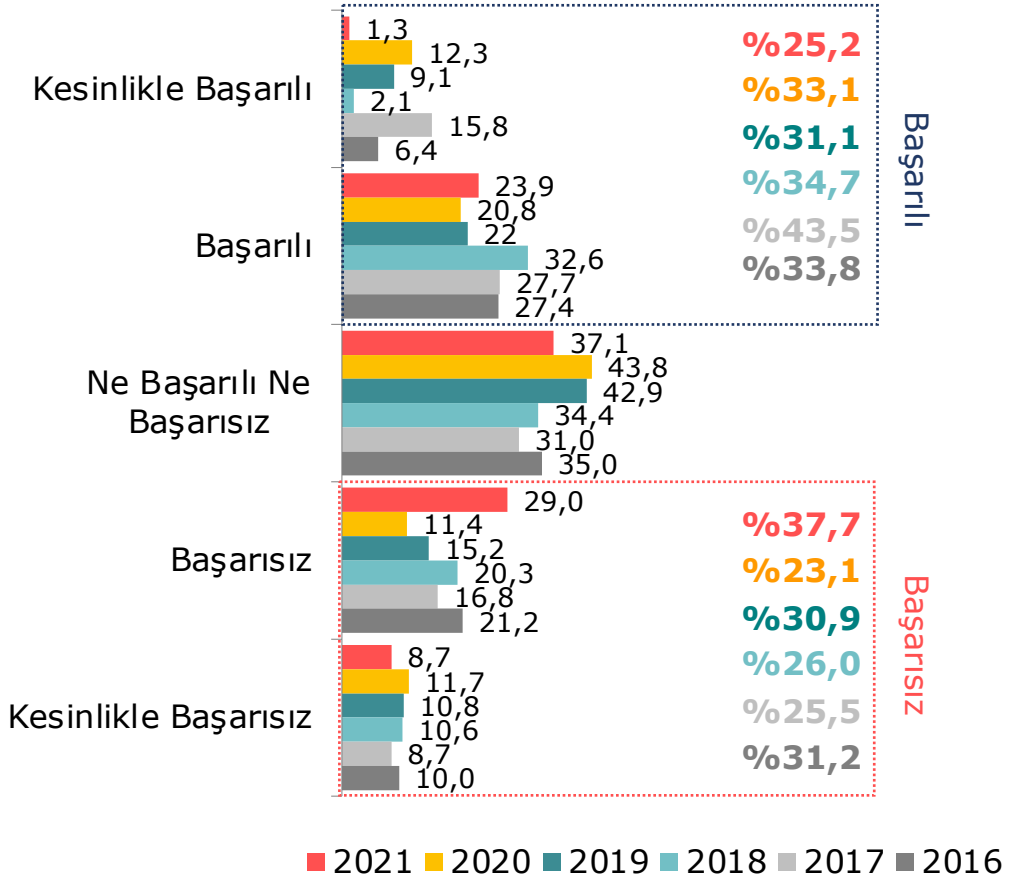

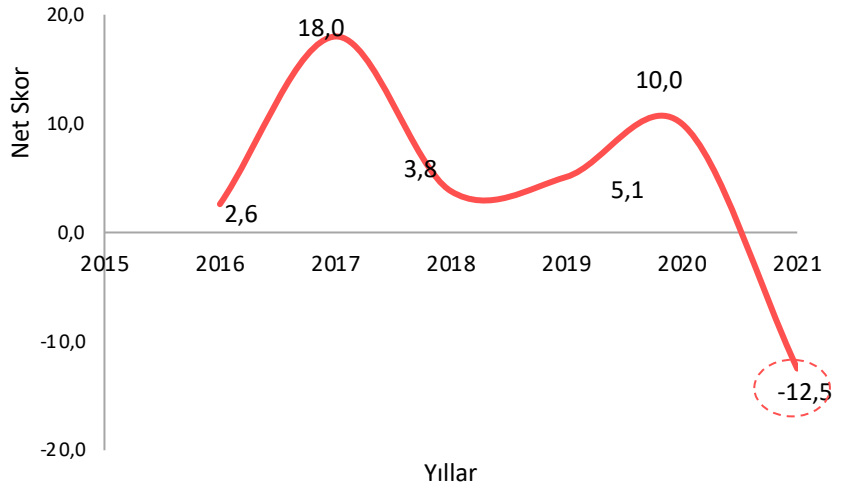

Baz	2016	2017	2018	2019	2020	2021
	1000	1000	1000	1000	1000	1000

Siyasi Partiye Göre Hükümetin Kürt Sorununa Yönelik Politikalarının Değerlendirilmesi

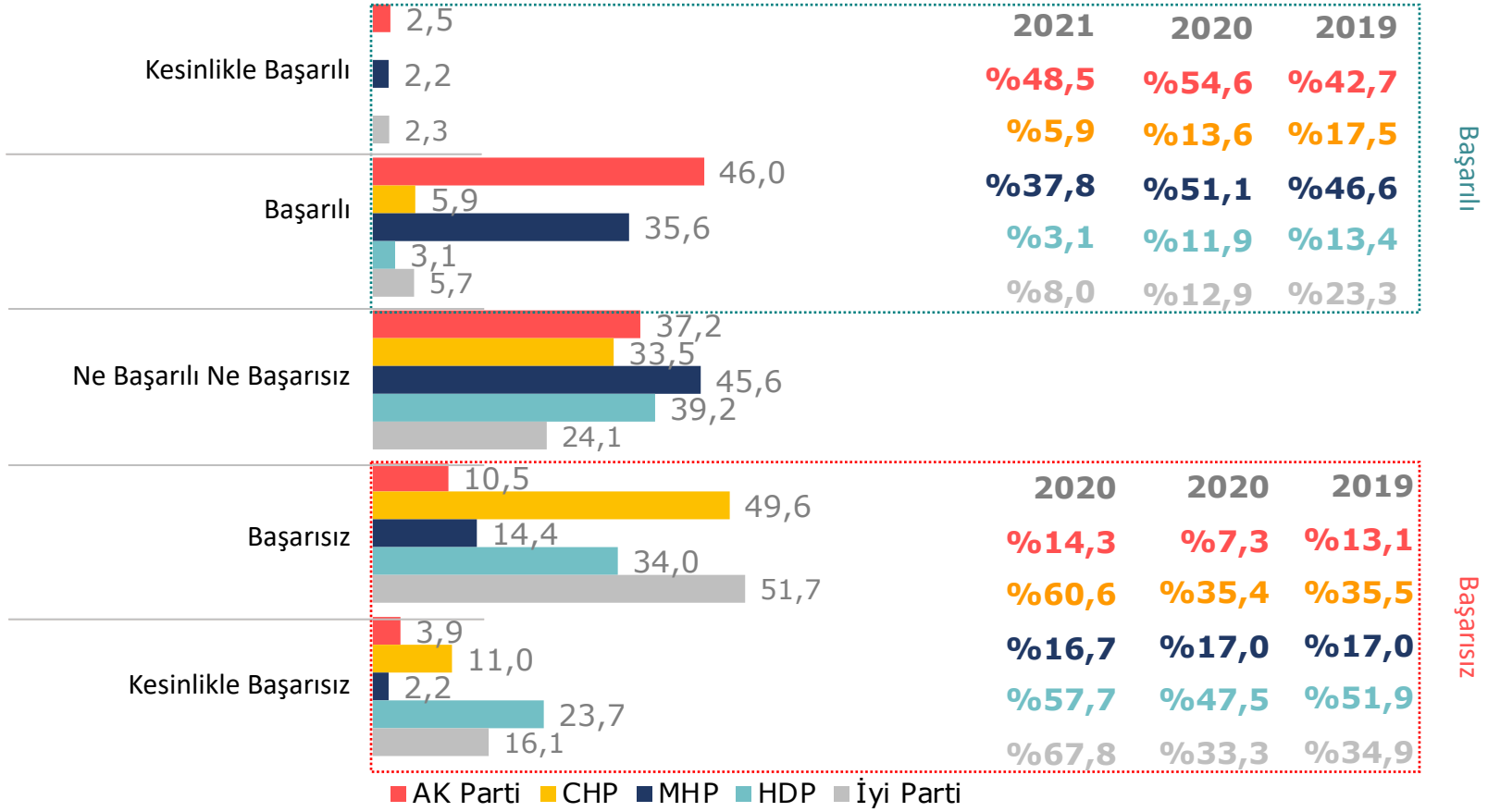

Baz	AK Parti	CHP	MHP	HDP	İyi Parti
2019	373	217	88	104	86
2020	370	220	94	101	93
2021	363	236	90	97	87

Etnik İlişkiler (3)

HDP'nin Kürt Halkı'nı Temsiliyeti

Sizce HDP, Türkiye'de yaşayan Kürtleri ne derecede temsil edebilmektedir?

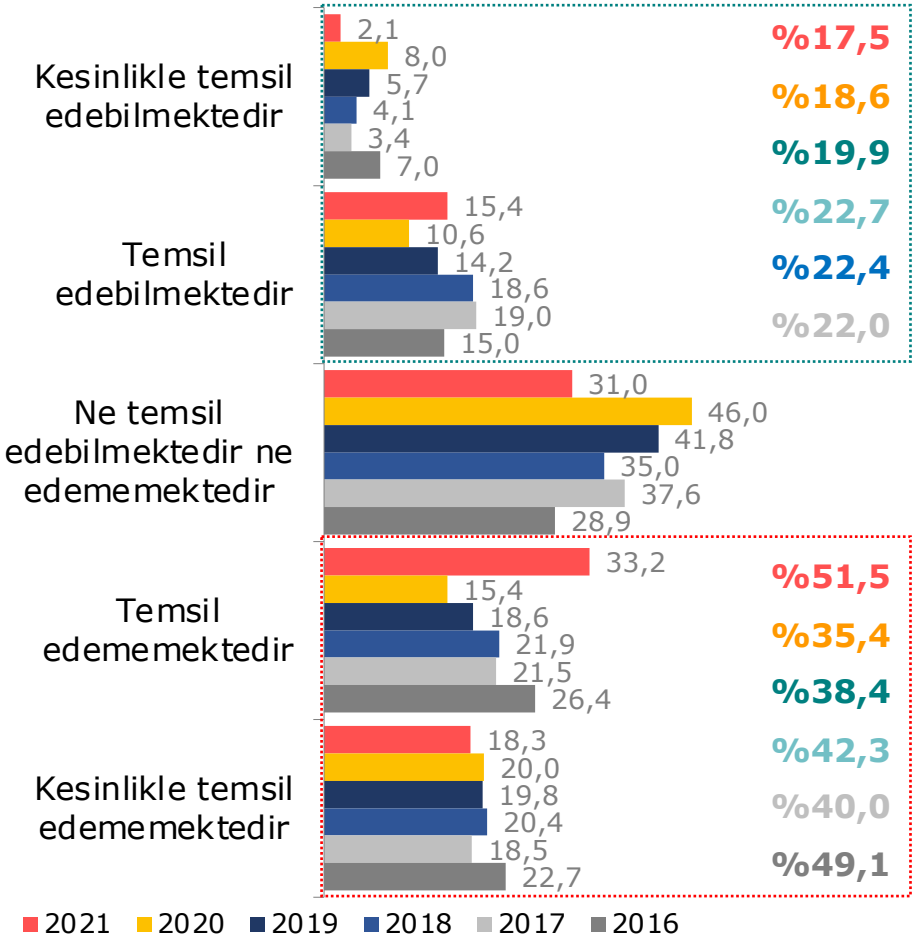

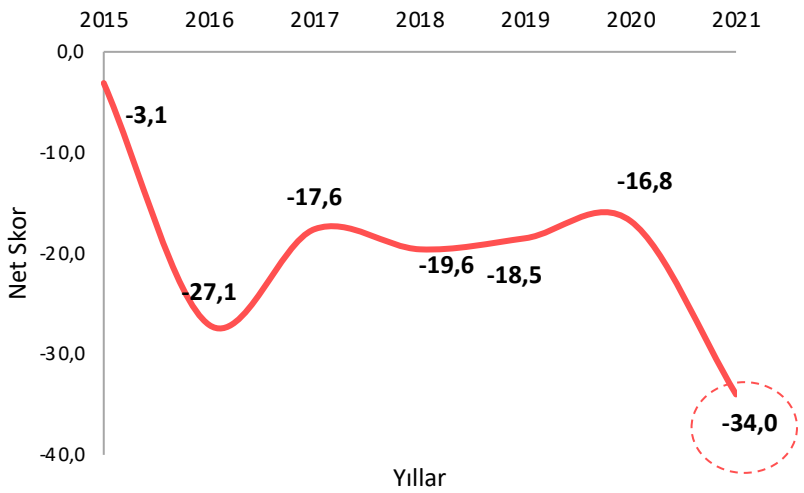

Baz	2016	2017	2018	2019	2020	2021
	1000	1000	1000	1000	1000	1000

Türk/Kürt Kökenlilere Göre HDP'nin Kürt Halkı'nı Temsiliyeti

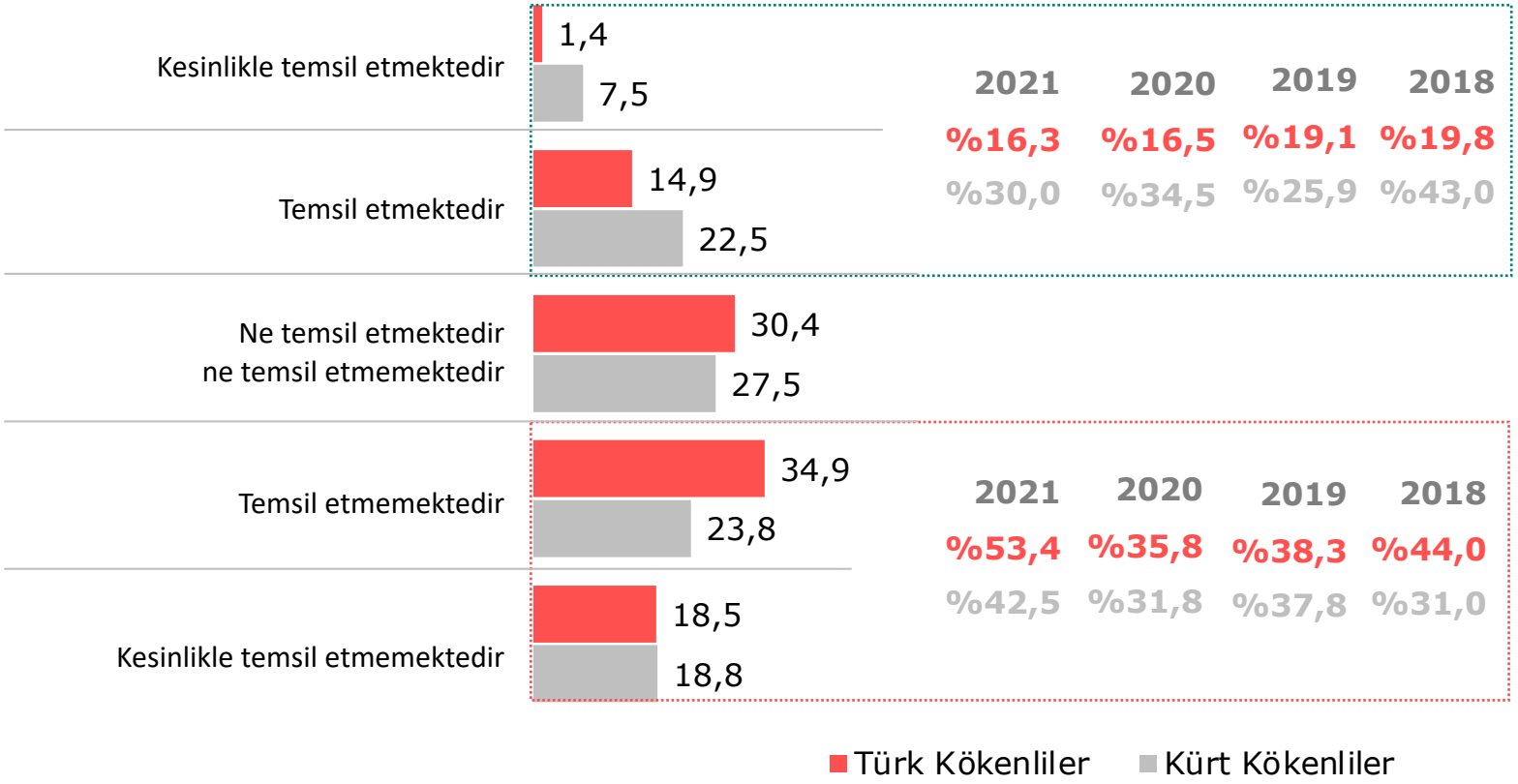

		Türk Kökenliler	Kürt Kökenliler
Baz	2017	899	62
	2018	853	100
	2019	820	135
	2020	844	110
	2021	886	80

PKK'nın Kürt Halkı'nı Temsiliyeti

Sizce PKK, Türkiye'de yaşayan Kürtleri ne derecede temsil edebilmektedir?

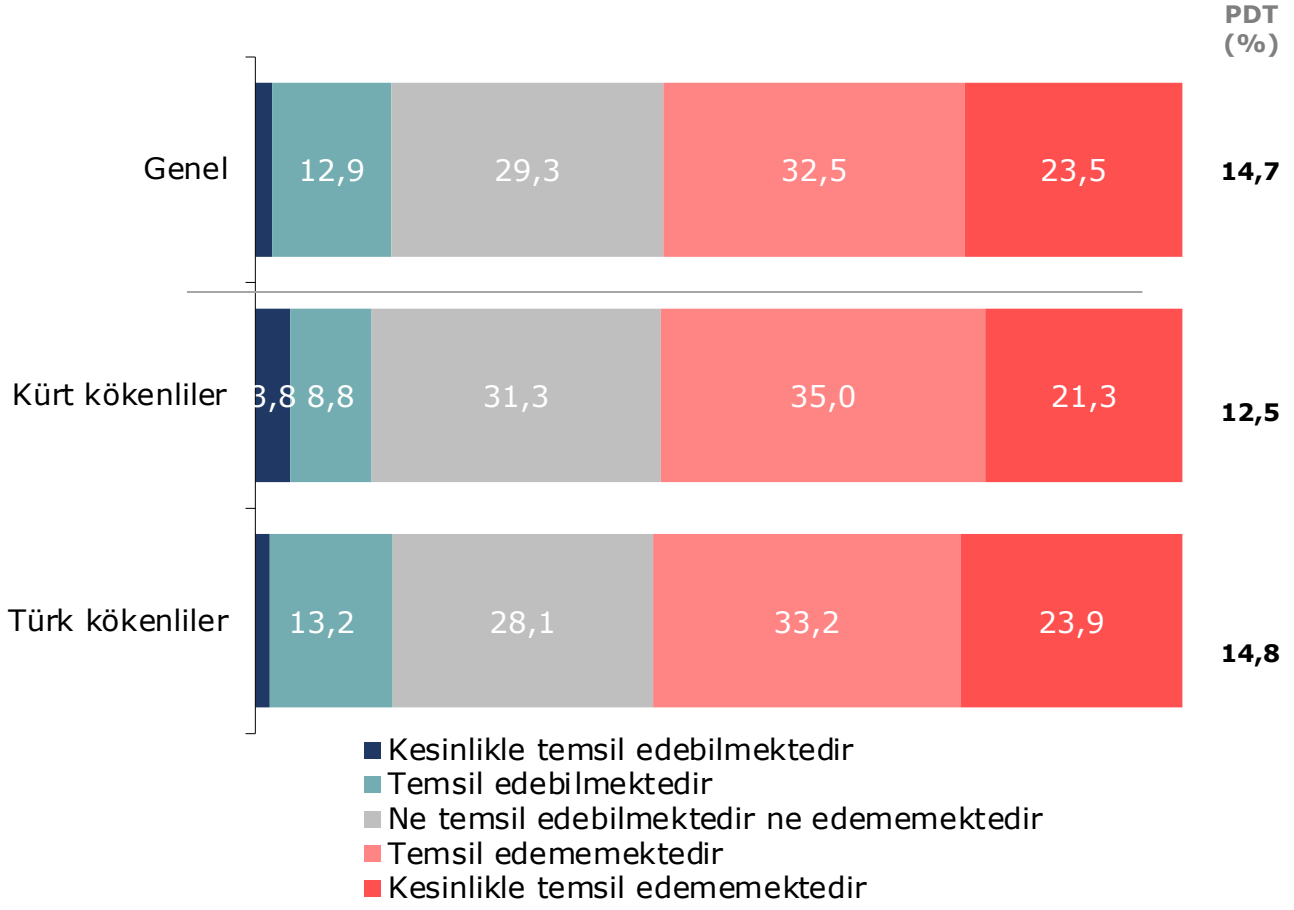

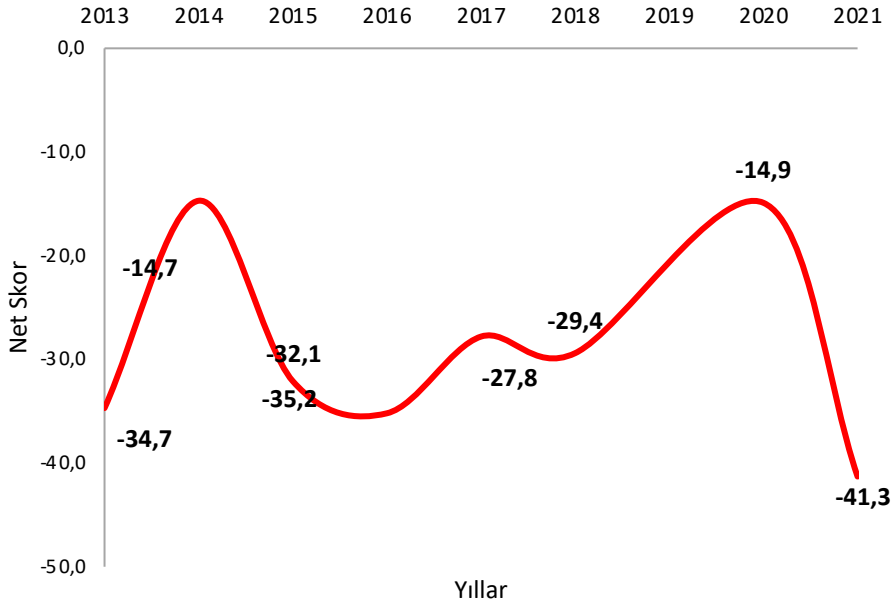

Baz	Genel	Türk kökenliler	Kürt kökenliler
	1000	866	80

Etnik İlişkiler (6)

Kürtlerle Türkleri Bağlayan Ana Unsur

Kürtlerle Türkleri bağlayan ana unsurun ne olduğunu lütfen karta bakarak belirtebilir misiniz?

Baz	2019	2020	2021
	1000	1000	1000

Kürtlerin İstedikleri Düşünülen Yönetim Şekli

Sizce Türkiye'de yaşayan Kürtlerin size gösterilen karttaki yönetim şekillerinden hangisini istemektedirler?

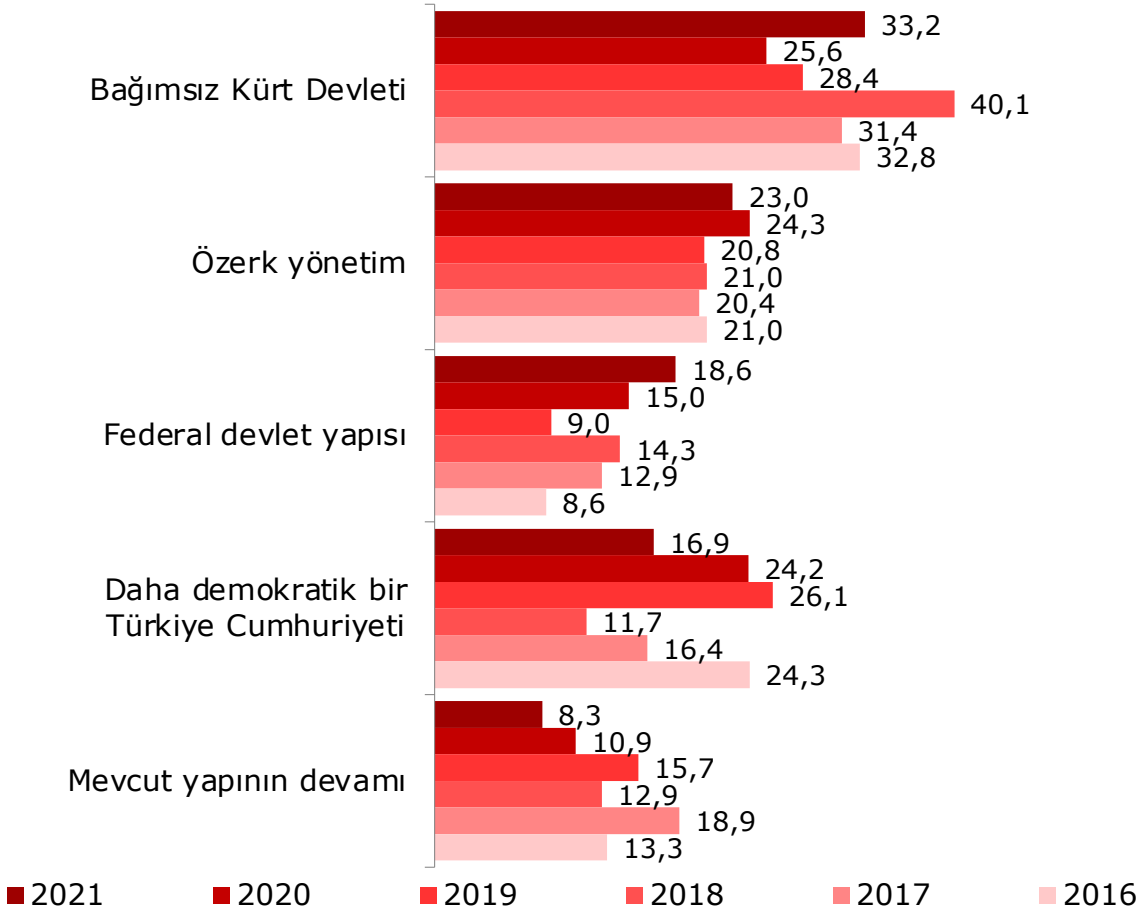

Baz	2016	2017	2018	2019	2020	2021
	1000	1000	1000	1000	1000	1000

Kürtlerin İstedikleri Düşünülen Yönetim Şekli

Türk Kökenliler

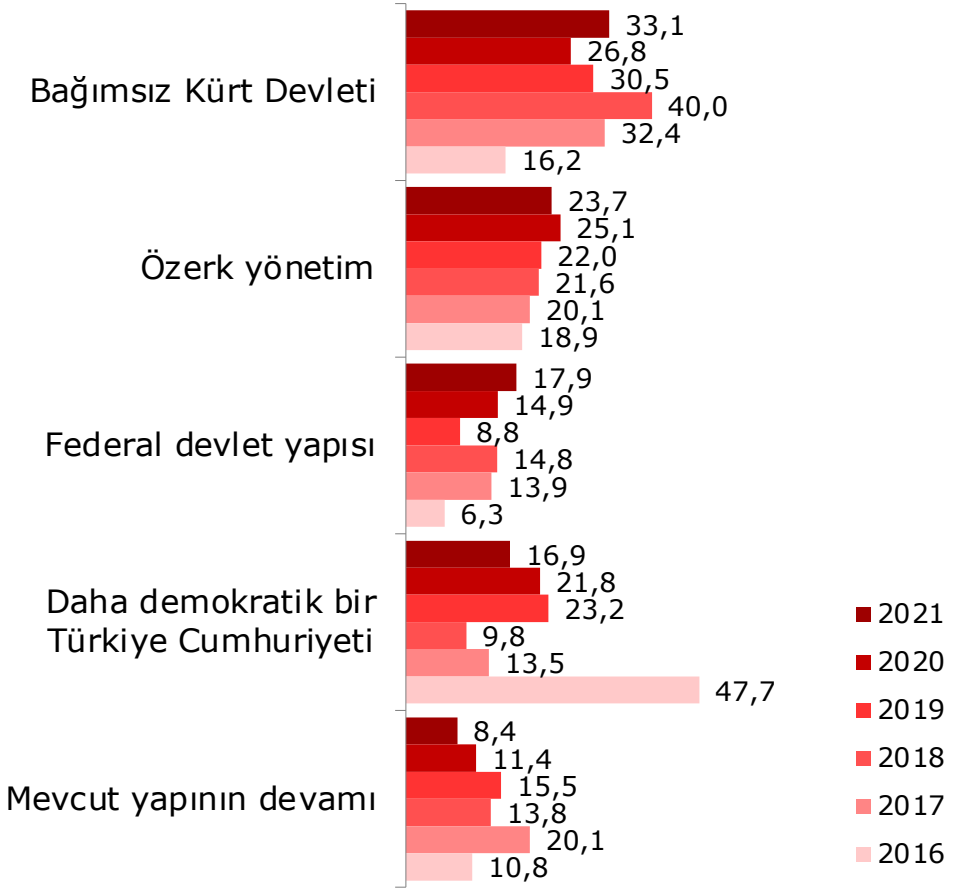

Türk Kökenliler	2021	2020	2019	2018	2017	2016
Baz	866	844	820	853	899	834

Kürt Kökenliler

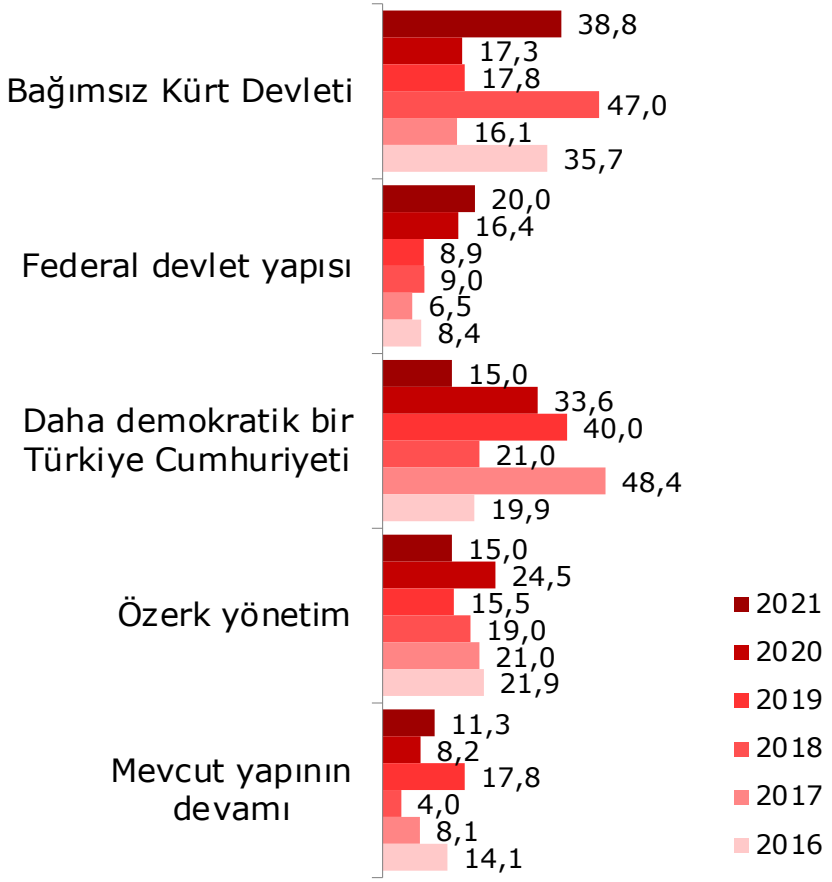

Kürt Kökenliler	2021	2020	2019	2018	2017	2016
Baz	80	110	135	100	62	111

Terör ve Güvenlik

Türkiye'deki Terör Sorununun Çözümü İçin En Etkili Yol

Sizce terör sorununu çözmede en etkili yol size sayacaklarımdan hangisidir?

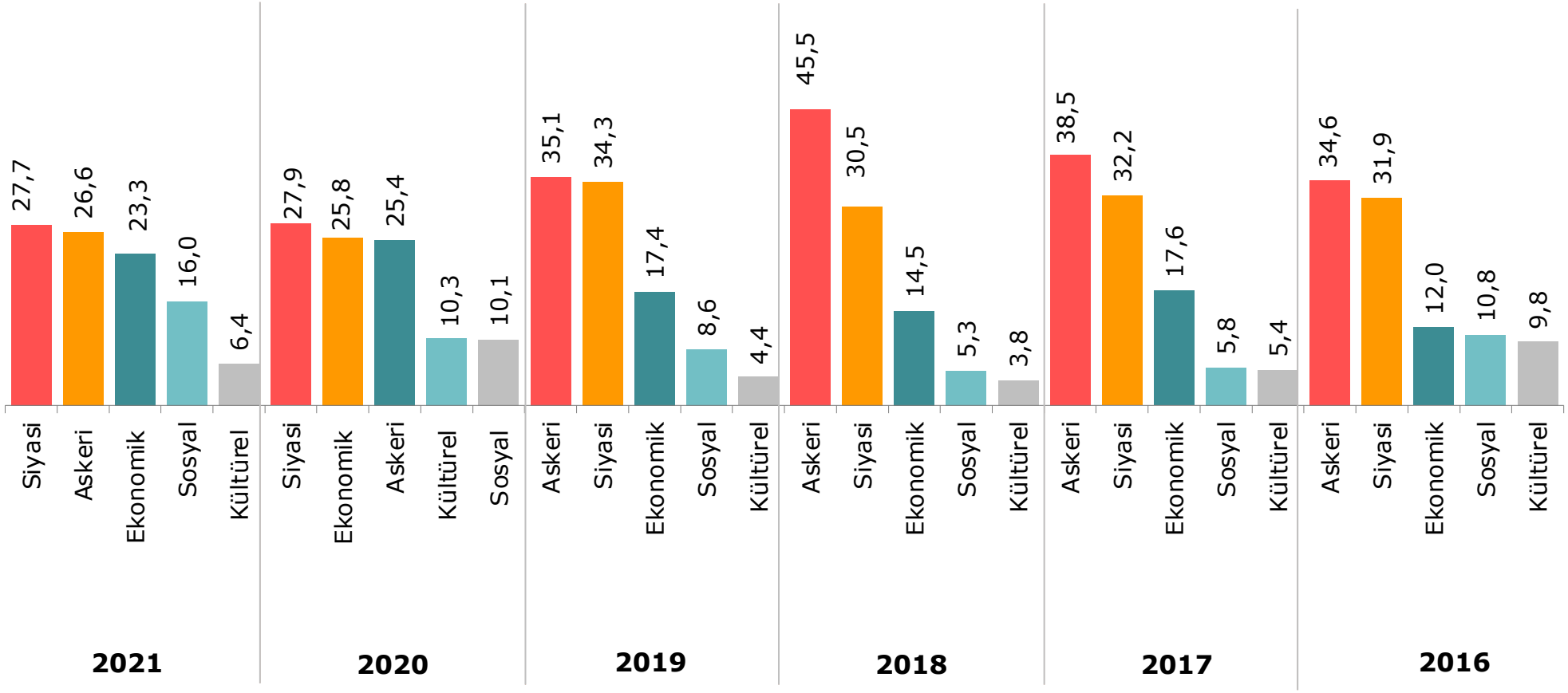

Baz	2016	2017	2018	2019	2020	2021
	1000	1000	1000	1000	1000	1000

Siyasi Görüşe Göre Türkiye'deki Terör Sorununun Çözümü İçin En Etkili Yol

Siyasi Görüş	Yıl	Askeri Yöntemler (%)	Siyasi Yöntemler (%)	Ekonomik Önlemler (%)	Kültürel Politikalar (%)	Sosyal Politikalar (%)	Baz
Siyasal İslamcı	2021	36,7	28,9	18,9	1,1	14,4	90
	2020	38,2	21,3	27,0	5,6	7,9	89
	2019	-	-	-	-	-	-
Milliyetçi	2021	36,7	25,6	23,6	9,5	4,5	199
	2020	41,4	22,3	17,3	7,7	10,5	220
	2019	43,9	33,3	16,2	3,0	3,5	198
Muhafazakar	2021	31,3	17,8	24,4	22,2	4,4	275
	2020	21,4	30,4	32,3	8,2	7,8	257
	2019	33,9	31,1	19,7	4,9	10,4	183
Kemalist	2021	15,6	28,6	30,7	15,1	9,9	192
	2020	25,2	30,1	18,4	13,6	11,7	103
	2019	35,5	41,3	7,2	6,5	9,4	138
Sosyal Demokrat	2021	6,0	39,8	15,7	26,5	12,0	83
	2020	11,5	31,7	26,6	18,7	11,5	139
	2019	13,0	52,0	17,0	5,0	13,0	100
Sosyalist	2021	9,1	50,0	31,8	4,5	4,5	44
	2020	2,3	37,2	34,9	14,0	11,6	43
	2019	16,3	44,2	14,0	7,0	18,6	43

Etnik Kökene Göre Türkiye'deki Terör Sorununun Çözümü İçin En Etkili Yol

Etnik Köken	Yıl	Askeri Yöntemler (%)	Siyasi Yöntemler (%)	Ekonomik Önlemler (%)	Kültürel Politikalar (%)	Sosyal Politikalar (%)	Baz
Türk Kökenliler	2021	27,9	27,8	23,0	5,3	16,0	866
	2020	28,9	28,1	24,4	8,6	9,5	844
	2019	38,4	34,0	16,6	3,8	7,0	820
	2018	49,1	28,5	14,8	4,3	3,2	853
	2017	40,0	32,5	18,6	3,3	5,2	899
Kürt Kökenliler	2021	18,8	31,3	20,0	15,0	15,0	80
	2020	5,5	31,8	32,7	16,4	13,6	110
	2019	18,5	37,0	19,3	5,9	19,3	135
	2018	26,0	49,0	9,0	7,0	6,0	100
	2017	19,4	24,2	9,7	38,7	6,5	62

Terör ve Güvenlik (4)

Hükümetin Terör ile Mücadele Performansı

Hükümetin terör ile mücadele konusundaki performansını nasıl değerlendiriyorsunuz?

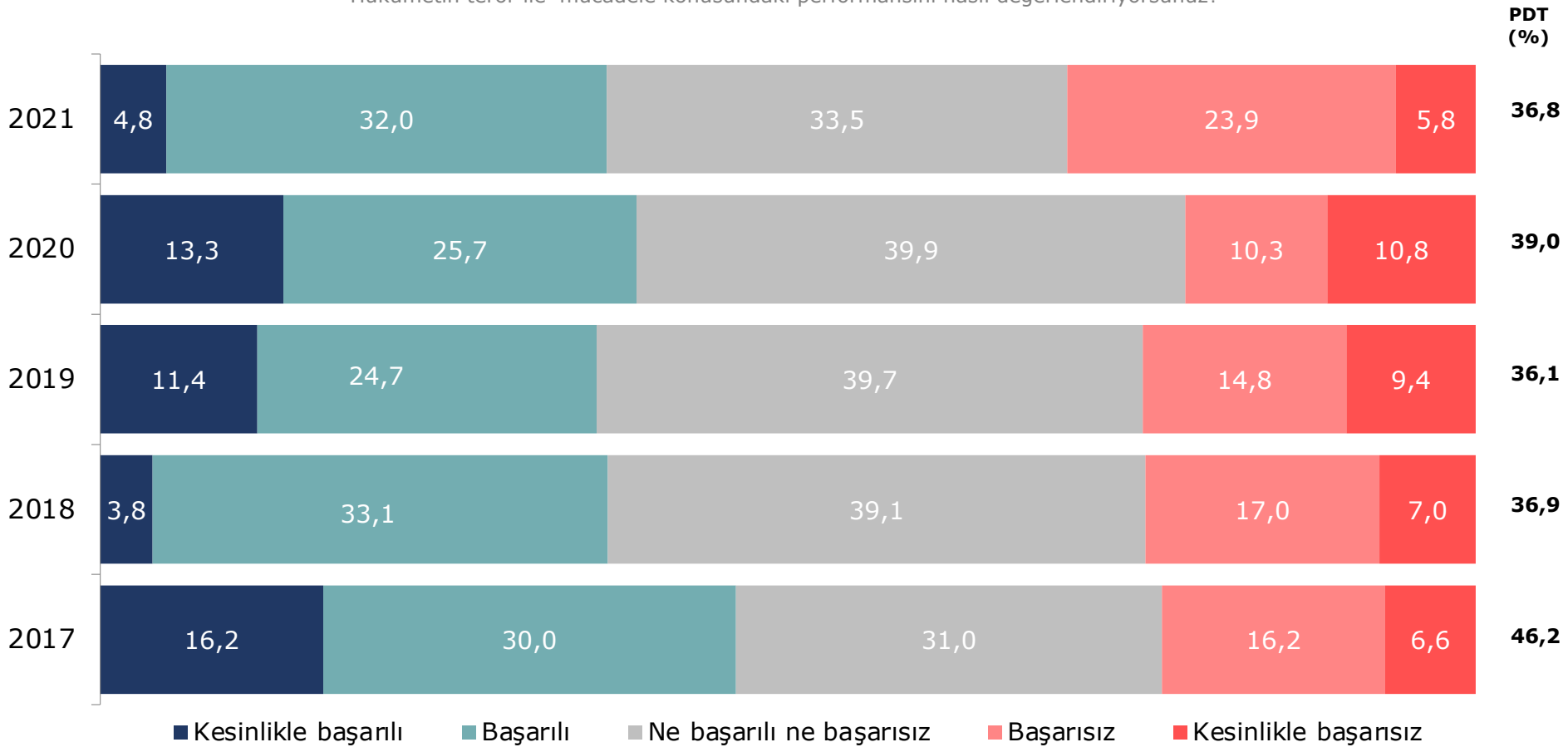

Baz	2017	2018	2019	2020	2021
	1000	1000	1000	1000	1000

Siyasi Partiye Göre Hükümetin Terör ile Mücadele Performansı

Siyasi Görüş	Yıl	Kesinlikle Başarılı	Başarılı	Ne başarılı ne başarısız	Başarısız	Kesinlikle Başarısız	PDT	Baz
AK Parti ⬇	2021	9,4	51,5	31,1	7,4	0,6	60,9	363
	2020	24,6	40,0	28,1	4,3	3,0	64,6	370
	2019	20,6	31,4	37,0	8,0	3,0	52,0	373
	2018	12,0	58,7	24,2	1,9	3,3	70,7	368
	2017	20,7	54,9	22,3	1,9	0,2	75,6	426
CHP ⬇	2021	1,3	12,7	32,2	44,1	9,7	14,0	236
	2020	4,5	12,7	52,7	21,8	8,2	17,3	220
	2019	4,6	16,1	43,8	19,4	16,1	20,7	217
	2018	-	19,4	54,4	21,2	5,1	19,4	217
	2017	7,6	13,4	28,3	42,0	8,7	21,0	276
MHP ⬇	2021	6,7	51,1	33,3	7,8	1,1	57,8	90
	2020	20,2	40,4	27,7	4,3	7,4	60,6	94
	2019	8,0	35,2	27,3	20,5	9,1	43,2	88
	2018	3,2	37,9	50,5	4,2	4,2	41,1	95
	2017	6,7	25,0	46,7	18,3	3,3	31,7	120
İYİ Parti ●	2021	2,3	16,1	29,9	34,5	17,2	18,4	87
	2020	5,4	15,1	46,2	17,2	16,1	20,4	93
	2019	5,8	20,9	43,0	15,2	15,1	26,7	86
	2018	1,1	24,7	47,3	20,4	6,5	25,8	93
	2017	-	-	-	-	-	-	-
HDP ●	2021	-	8,2	41,2	37,1	13,4	8,2	97
	2020	-	7,9	45,5	10,9	35,6	7,9	101
	2019	1,9	14,4	41,4	20,2	22,1	16,3	104
	2018	-	11,0	49,0	32,0	8,0	11,0	100
	2017	2,8	5,6	27,8	36,1	27,8	8,4	36

Türkiye'ye Tehdit Oluşturan Unsurlara Yönelik Değerlendirmeler

Size okuyacağım grup veya olayların Türkiye'ye ne kadar tehdit oluşturduğunu düşünürsünüz?
1-Hiç tehdit değil, 5-Orta düzeyde tehdit, 10-Çok ciddi tehdit olan cetvelde belirtir misiniz?

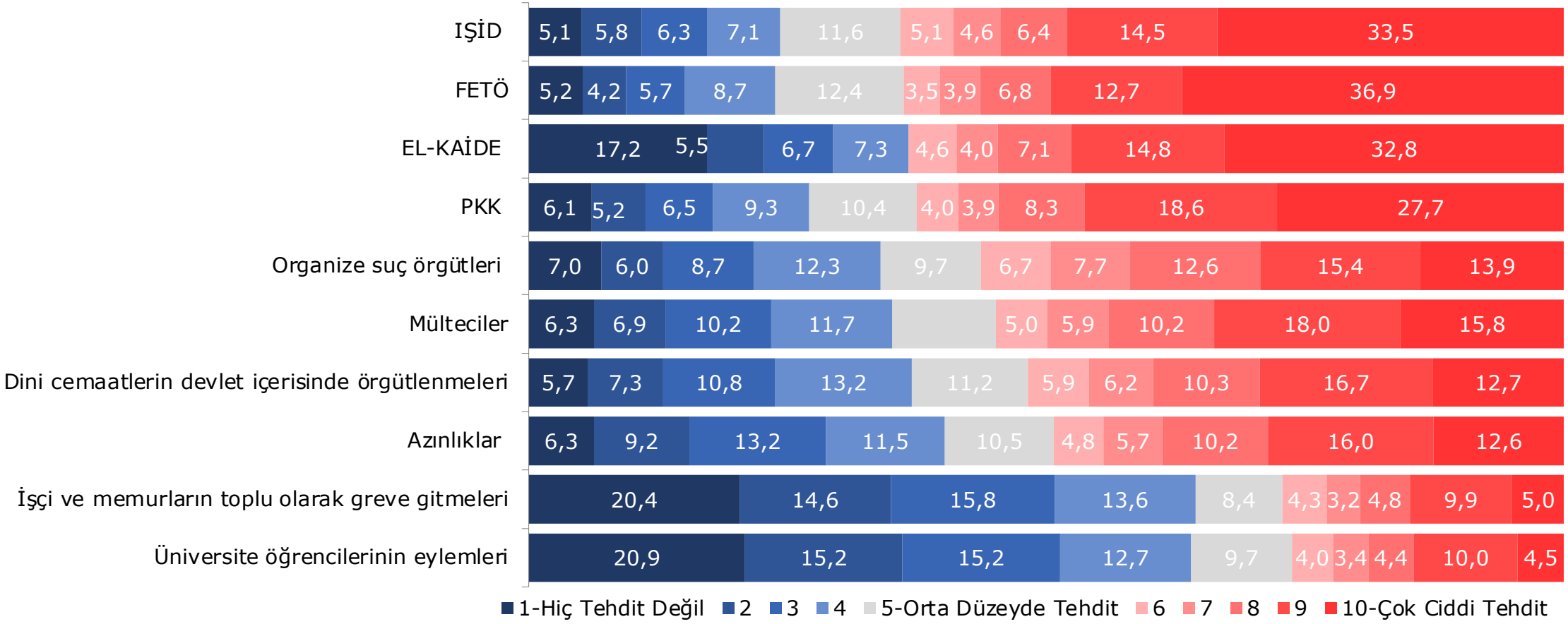

Baz 1000

Türkiye'nin Bölünme Tehlikesi Altında Olma Durumu

Sizce Türkiye bölünme tehlikesi altında mıdır?

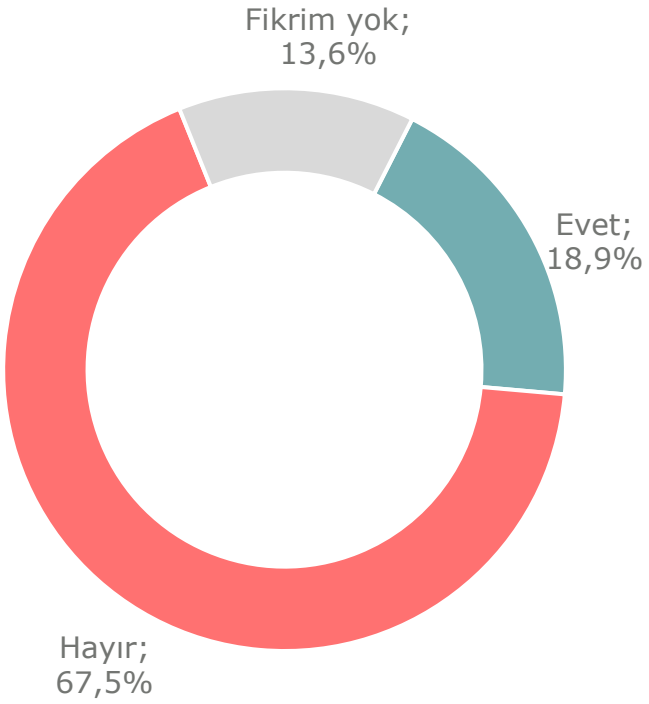

Baz 1000

Toplumsal Değerlendirmeler

Sosyo-Kültürel Değerlendirmeler

Size okuyacağım ifadelere ne derecede katıldığınızı değerlendirir misiniz?

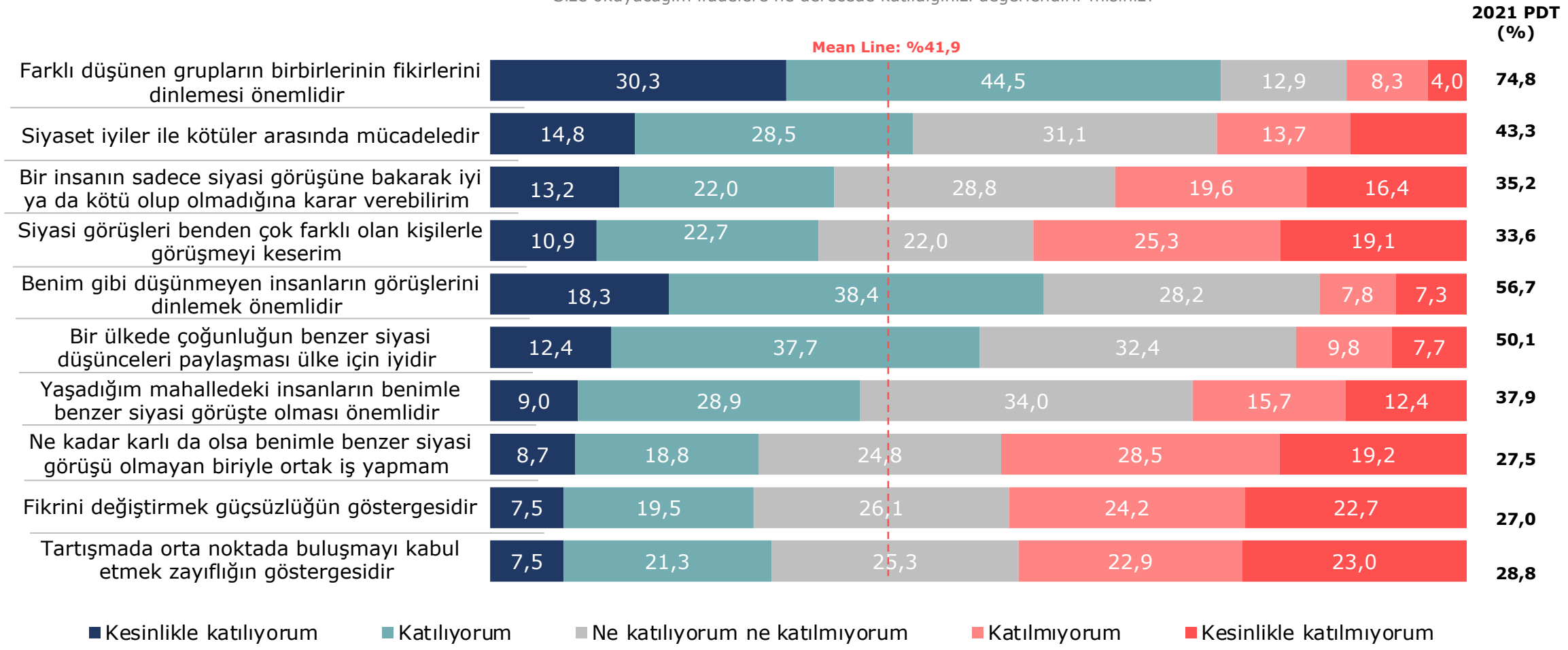

Baz: 1000

Toplumsal Göstergeler (2)

Farklı Etnik Kimliklere 'Komşu Olma' İsteği

Lütfen size sayacağım kişilerle komşu olmayı ne derece isteyeceğinizi karta bakarak belirtiniz.

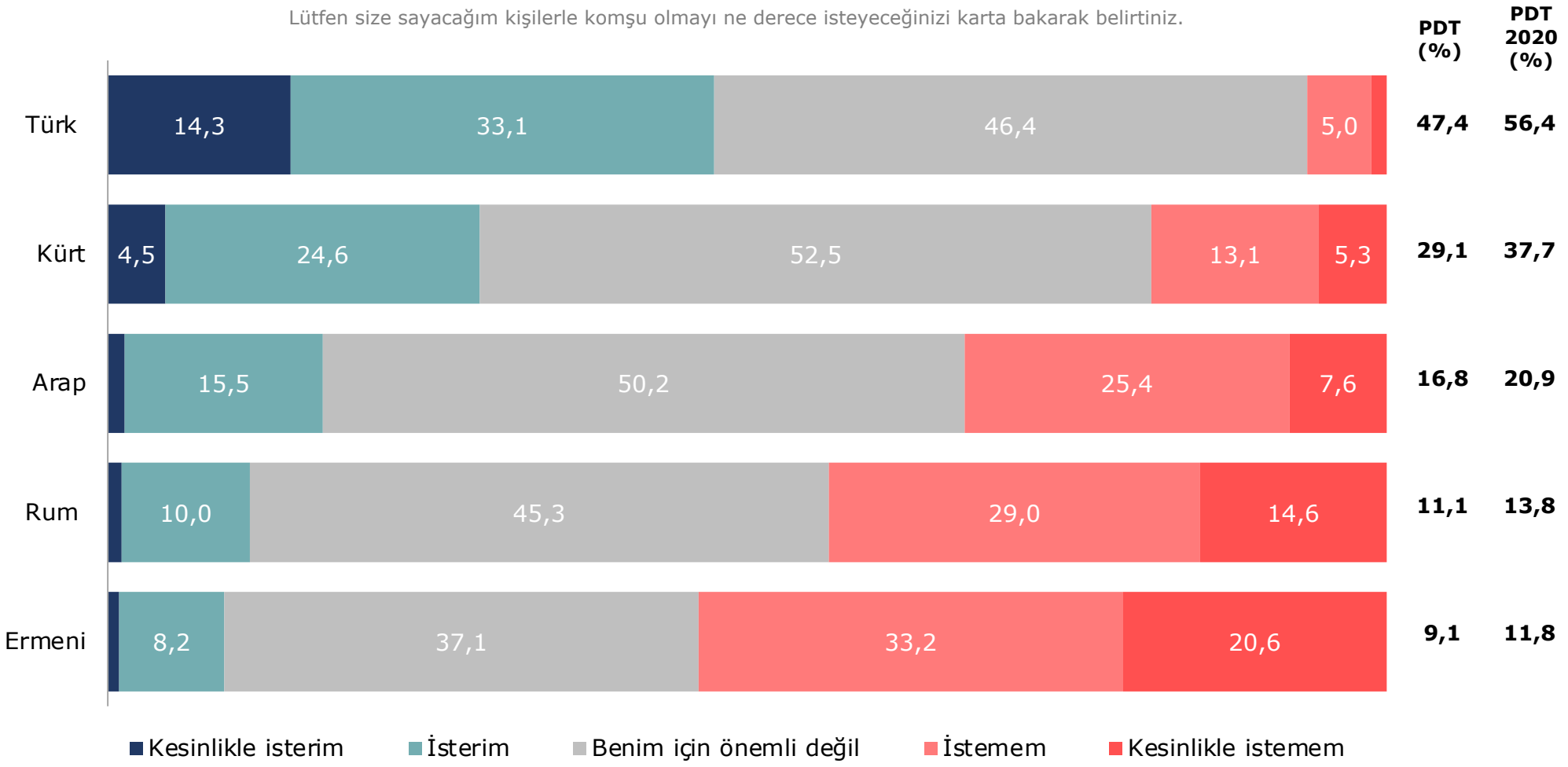

Baz: 1000

Toplumsal Göstergeler (3)

Farklı Dini Kimliklere 'Komşu Olma' İsteği

Lütfen size sayacağım kişilerle komşu olmayı ne derece isteyeceğinizi karta bakarak belirtiniz.

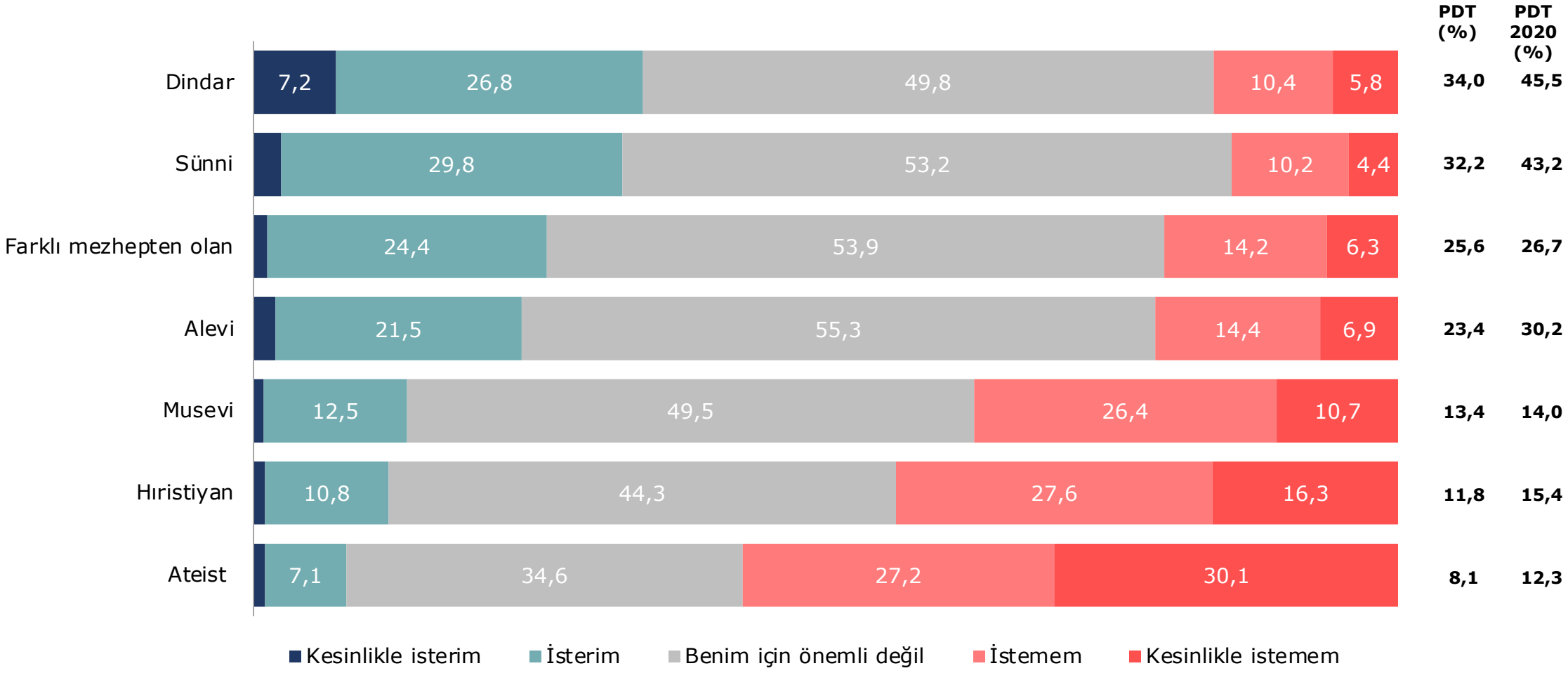

Baz: 1000

Toplumsal Göstergeler (4)

Farklı Sosyal Kimliklere 'Komşu Olma' İsteği

Lütfen size sayacağım kişilerle komşu olmayı ne derece isteyeceğinizi karta bakarak belirtiniz.

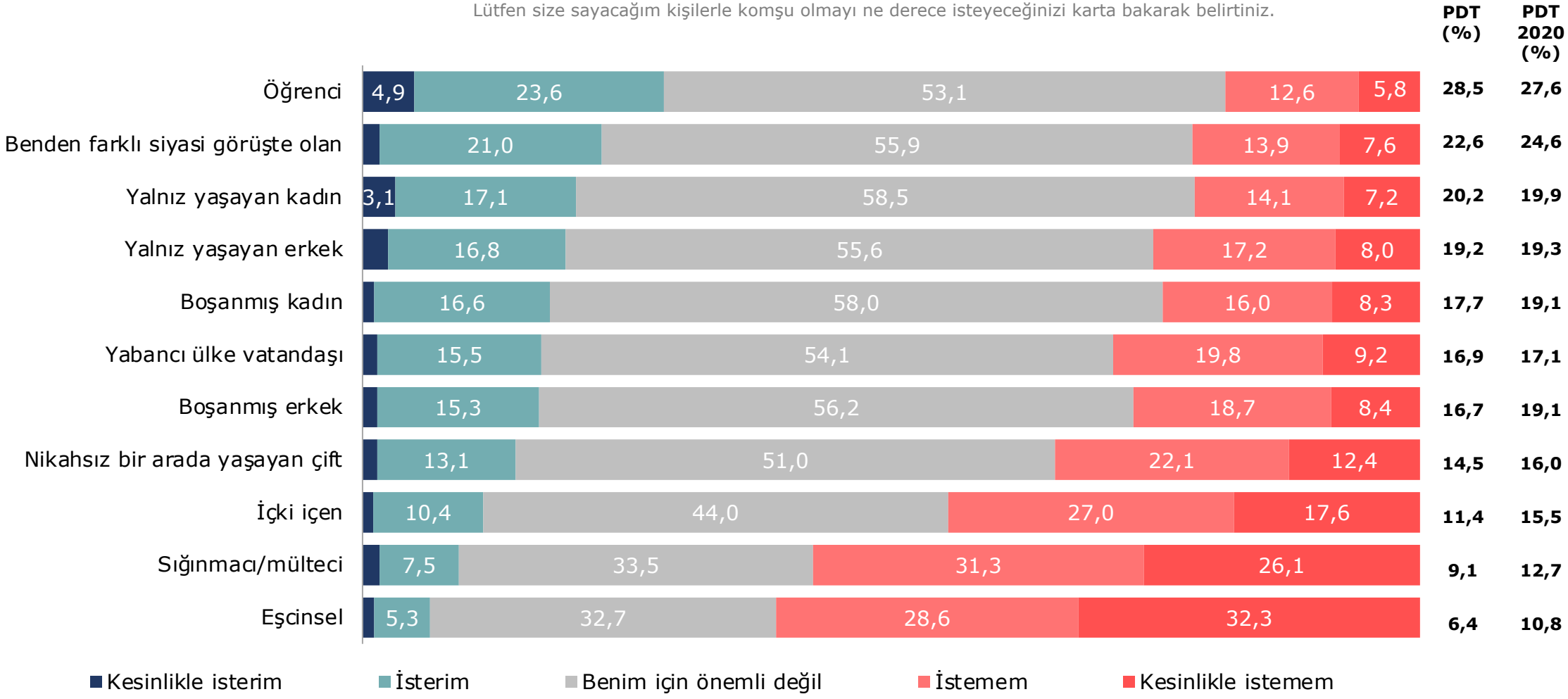

Baz: 1000

Toplumsal Göstergeler (5)

Bireylerin Çocuğunun Evlenmesini İsteyeceği Kişiler

Çocuğunuzun size sayacağım kişilerle evlenmesini ne derece isteyeceğinizi lütfen karta bakarak belirtebilir misiniz?

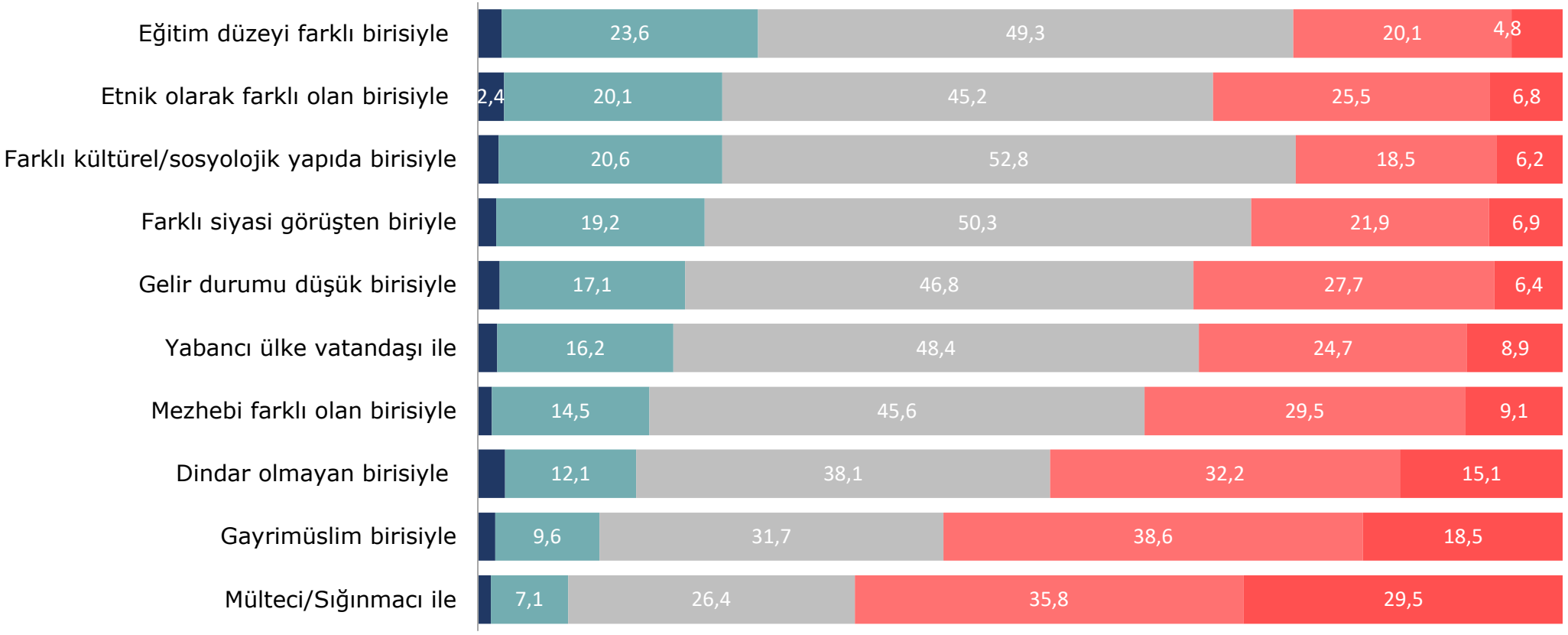

	PDT (%)	PDT 2020 (%)
Eğitim düzeyi farklı birisiyle	25,8	27,0
Etnik olarak farklı olan birisiyle	22,5	21,1
Farklı kültürel/sosyolojik yapıda birisiyle	22,5	21,4
Farklı siyasi görüşten biriyle	20,9	-
Gelir durumu düşük birisiyle	19,1	24,0
Yabancı ülke vatandaşı ile	18,0	21,9
Mezhebi farklı olan birisiyle	15,8	23,0
Dindar olmayan birisiyle	14,6	19,6
Gayrimüslim birisiyle	11,2	17,7
Mülteci/Sığınmacı ile	8,3	13,6

Baz: 1000

Toplumsal Göstergeler (6)

Gazete Okuma Sıklığı

Ne kadar sıklıkla gazete okursunuz?

Yıllara göre gazete okumayanlar;
2020:%56,6
2019:%48,4
2018:%57,5

Haftalık ortalama gazete okuma sıklığı;
2021:3,7
2020:3,1
2019:2,6
2018:2,9

	2018	2019	2020	2021
Baz	1000	1000	1000	1000

-Siyasi Partiye Göre-

Siyasi Parti	Ortalama Sıklık	Baz
AK Parti	3,7	363
CHP	3,7	236
MHP	3,9	90
HDP	4,0	97
İYİ Parti	3,3	87

-Siyasi Görüşe Göre-

Siyasi Görüş	Ortalama Sıklık	Baz
Muhafazakar	3,4	275
Milliyetçi	3,8	199
Kemalist	3,4	192
Siyasal İslamcı	4,0	90
Sosyal Demokrat	4,1	89
Sosyalist	3,3	83

-Bölgelere Göre-

Bölgeler	Ortalama Sıklık	Baz
Marmara Bölgesi	3,2	400
İç Anadolu Bölgesi	3,2	170
Ege Bölgesi	5,3	138
Akdeniz Bölgesi	2,6	108
Güneydoğu Anadolu Bölgesi	5,5	64
Karadeniz Bölgesi	4,6	54
Doğu Anadolu Bölgesi	5,9	66

Toplumsal Göstergeler (7)

Gazeteyi Basılı ya da İnternetten Okuma

Gazetenizi basılı olarak mı yoksa internetten mi okuyorsunuz?

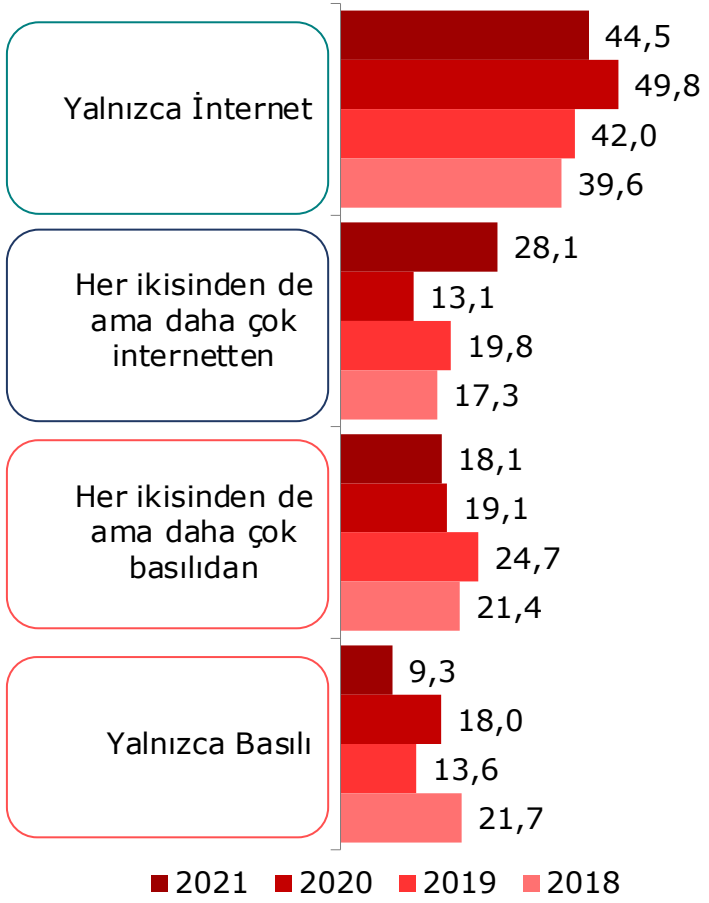

İnternet
2021:%72,6
2020:**%62,9**
2019:**%61,8**
2018:**%56,9**

Basılı
2021:%27,4
2020:**%37,1**
2019:**%38,3**
2018:**%43,1**

Baz	2018	2019	2020	2021
	346	405	434	634

Siyasi Partiye Göre Gazeteyi Basılı ya da İnternetten Okuma

Siyasi Parti	Yalnızca Basılı	Yalnızca İnternet	Her ikisinden de ama daha çok basılıdan	Her ikisinden de ama daha çok internetten	Baz
AK Parti	13,2	43,4	14,7	28,7	136
CHP	6,0	53,6	14,3	26,2	84
MHP	5,3	34,2	23,7	36,8	38
HDP	6,9	44,8	17,2	31,0	29
İYİ Parti	11,8	47,1	23,5	17,6	34

Siyasi Görüşe Göre Gazeteyi Basılı ya da İnternetten Okuma

Siyasi Görüş	Yalnızca Basılı	Yalnızca İnternet	Her ikisinden de ama daha çok basılıdan	Her ikisinden de ama daha çok internetten	Baz
Muhafazakar	10,1	49,4	12,4	28,1	89
Milliyetçi	12,5	39,1	17,2	31,3	64
Kemalist	4,1	53,4	15,1	27,4	73
Siyasal İslamcı	16,7	40,5	14,3	28,6	42
Sosyal Demokrat	3,3	30,0	26,7	40,0	30
Sosyalist	18,2	18,2	27,3	36,4	11

Bölgelere Göre Gazeteyi Basılı ya da İnternetten Okuma

Bölgeler	Yalnızca Basılı	Yalnızca İnternet	Her ikisinden de ama daha çok basılıdan	Her ikisinden de ama daha çok internetten	Baz
Marmara Bölgesi	6,6	52,3	11,9	29,1	151
İç Anadolu Bölgesi	14,3	46,4	14,3	25,0	56
Ege Bölgesi	6,3	56,3	0,0	37,5	16
Akdeniz Bölgesi	9,4	35,9	37,5	17,2	64
Karadeniz Bölgesi	6,5	41,9	9,7	41,9	31
Güneydoğu Anadolu Bölgesi	35,0	25,0	10,0	30,0	20
Doğu Anadolu Bölgesi	0,0	28,6	39,3	32,1	28

Toplumsal Göstergeler (9)

Kitap Okuma Sıklığı

Ne sıklıkta kitap okuyorsunuz?

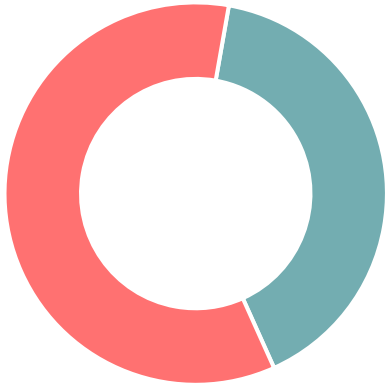

Yıllara göre kitap okumayanlar;
2020:%59,1
2019:%50,9
2018:%60,9

Haftalık ortalama kitap okuma sıklığı;
2021:1,8
2020:2,1
2019:1,7
2018:1,5

Baz	2018	2019	2020	2021
	1000	1000	1000	1000

-Siyasi Partiye Göre-

Siyasi Parti	Ortalama Sıklık	Baz
AK Parti	1,8	363
CHP	2,0	236
MHP	1,6	90
HDP	1,8	97
İYİ Parti	1,4	87

-Siyasi Görüşe Göre-

Siyasi Görüş	Ortalama Sıklık	Baz
Muhafazakar	1,6	275
Milliyetçi	1,5	199
Kemalist	1,9	192
Siyasal İslamcı	2,0	90
Sosyal Demokrat	2,7	89
Sosyalist	1,9	83

-Bölgelere Göre-

Bölgeler	Ortalama Sıklık	Baz
Marmara Bölgesi	1,4	400
İç Anadolu Bölgesi	1,3	170
Ege Bölgesi	2,2	138
Akdeniz Bölgesi	1,9	108
Güneydoğu Anadolu Bölgesi	3,5	64
Karadeniz Bölgesi	2,7	54
Doğu Anadolu Bölgesi	0,7	66

Toplumsal Göstergeler (10)

Tiyatroya Gitme Sıklığı

Ne sıklıkta tiyatroya gidiyorsunuz?

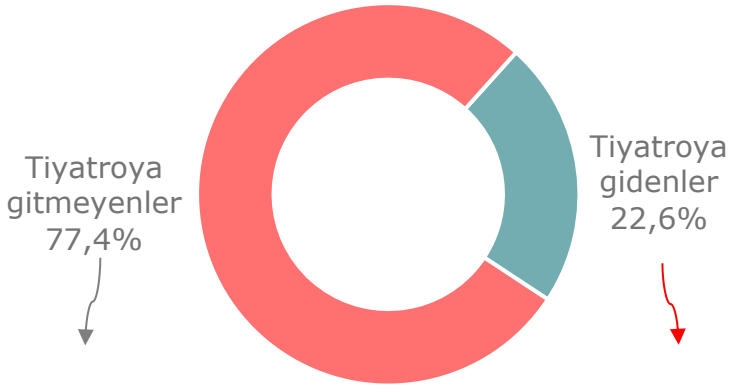

Yıllara göre tiyatroya gitmeyenler;
2020:%74,6
2019:%73,5
2018:%81,4

Ayda ortalama tiyatroya gitme sıklığı;
2021:0,8
2020:0,8
2019:0,9
2018:0,9

Baz	2018	2019	2020	2021
	1000	1000	1000	1000

-Siyasi Partiye Göre-

Siyasi Parti	Ortalama Sıklık	Baz
AK Parti	0,9	363
CHP	0,8	236
MHP	0,6	90
HDP	0,6	97
İYİ Parti	1,0	87

-Siyasi Görüşe Göre-

Siyasi Görüş	Ortalama Sıklık	Baz
Muhafazakar	0,9	275
Milliyetçi	0,7	199
Kemalist	0,9	192
Siyasal İslamcı	1,1	90
Sosyal Demokrat	0,7	89
Sosyalist	0,8	83

-Bölgelere Göre-

Bölgeler	Ortalama Sıklık	Baz
Marmara Bölgesi	0,8	400
İç Anadolu Bölgesi	0,6	170
Ege Bölgesi	0,4	138
Akdeniz Bölgesi	1,4	108
Güneydoğu Anadolu Bölgesi	0,1	64
Karadeniz Bölgesi	0,5	54
Doğu Anadolu Bölgesi	0,1	66

Toplumsal Göstergeler (11)

Sinemaya Gitme Sıklığı

Ne sıklıkta sinemaya gidiyorsunuz?

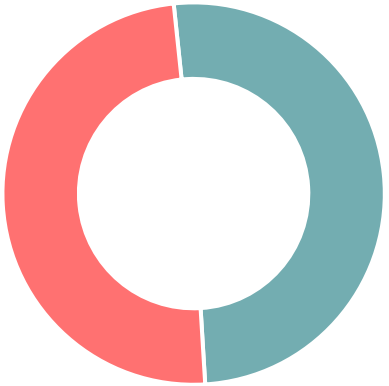

Yıllara göre sinemaya gitmeyenler;
2020:%49,1
2019:%38,3
2018:%35,3

Ayda ortalama sinemaya gitme sıklığı;
2021:1,6
2020:0,8
2019:1,0
2018:0,9

Baz	2018	2019	2020	2021
	1000	1000	1000	1000

-Siyasi Partiye Göre-

Siyasi Parti	Ortalama Sıklık	Baz
AK Parti	1,7	363
CHP	1,7	236
MHP	1,5	90
HDP	1,3	97
İYİ Parti	1,8	87

-Siyasi Görüşe Göre-

Siyasi Görüş	Ortalama Sıklık	Baz
Muhafazakar	1,9	275
Milliyetçi	1,5	199
Kemalist	1,7	192
Siyasal İslamcı	1,4	90
Sosyal Demokrat	1,5	89
Sosyalist	0,5	83

-Bölgelere Göre-

Bölgeler	Ortalama Sıklık	Baz
Marmara Bölgesi	1,4	400
İç Anadolu Bölgesi	2,3	170
Ege Bölgesi	1,5	138
Akdeniz Bölgesi	1,7	108
Güneydoğu Anadolu Bölgesi	2,3	64
Karadeniz Bölgesi	2,0	54
Doğu Anadolu Bölgesi	1,0	66

Toplumsal Göstergeler (12)

Tiyatro ve Sinema Dışında Gidilen Etkinlikler

Tiyatro ve sinema dışında aşağıdaki etkinliklerden herhangi birine gider misiniz? Yılda kaç kere?

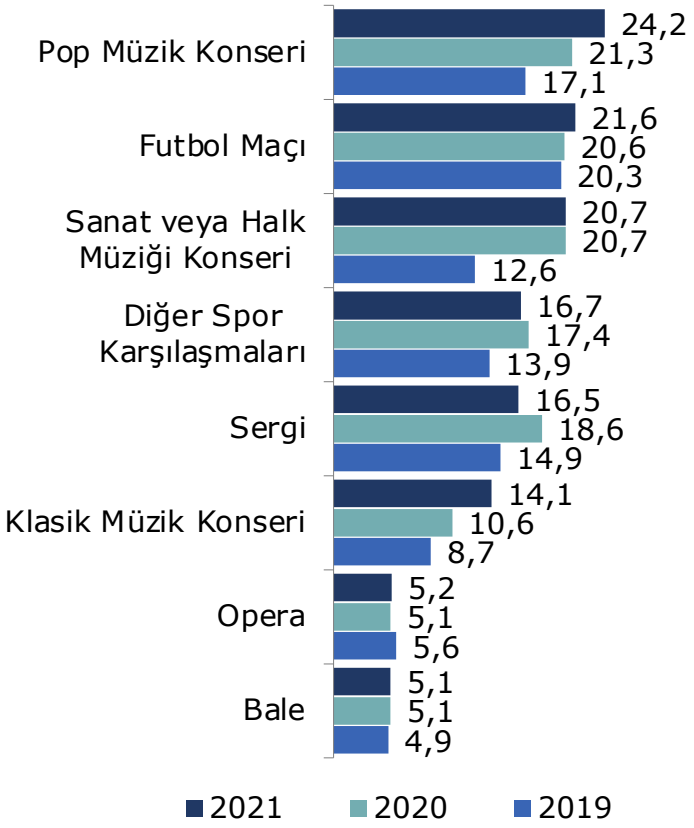

Çoklu cevap.

Baz	2018	2019	2020	2021
	1000	1000	1000	1000

TV İzleme Sıklığı

Günde kaç saat televizyon izliyorsunuz?

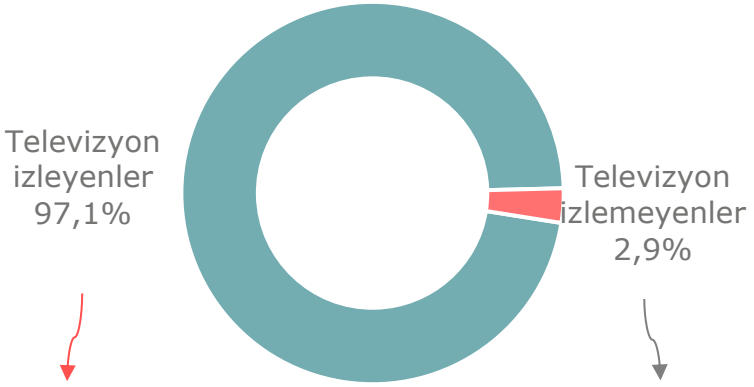

Günde ortalama televizyon izleme sıklığı;
2021:2,7 saat
2020:3,1 saat
2019:3,0 saat
2018:3,5 saat

Yıllara göre televizyon izlemeyenler;
2020:%6,7
2019:%7,3
2018:%5,7

Siyasi Partiye Göre Tiyatro ve Sinema Dışında Gidilen Etkinlikler

Siyasi Parti	Opera	Bale	Klasik Müzik Konseri	Sanat veya Halk Müziği Konseri	Pop Müzik Konseri	Sergi	Futbol Maçı	Diğer Spor Karşılaşmaları	Baz
AK Parti	5,0	3,9	13,8	19,3	22,6	18,2	19,0	13,5	363
CHP	6,4	6,8	14,0	21,2	26,3	16,5	18,6	16,5	236
MHP	5,6	4,4	22,2	27,8	23,3	16,7	26,7	20,0	90
HDP	1,0	1,0	8,2	18,6	21,6	11,3	33,0	24,7	97
İYİ Parti	1,1	1,1	14,9	21,8	23,0	9,2	25,3	19,5	87

Siyasi Görüşe Göre Tiyatro ve Sinema Dışında Gidilen Etkinlikler

Siyasi Görüş	Opera	Bale	Klasik Müzik Konseri	Sanat veya Halk Müziği Konseri	Pop Müzik Konseri	Sergi	Futbol Maçı	Diğer Spor Karşılaşmaları	Baz
Muhafazakar	2,9	3,3	12,0	16,0	20,4	17,1	18,5	12,0	275
Milliyetçi	5,0	4,5	13,6	21,6	25,1	10,1	21,1	15,1	199
Kemalist	7,3	7,3	17,2	20,8	26,0	20,8	23,4	19,8	192
Siyasal İslamcı	2,4	3,6	7,2	19,3	27,7	8,4	19,3	20,5	90
Sosyal Demokrat	3,3	2,2	14,4	21,1	24,4	18,9	20,0	12,2	89
Sosyalist	4,5	0,0	6,8	13,6	20,5	4,5	31,8	22,7	83

Bölgelere Göre Tiyatro ve Sinema Dışında Gidilen Etkinlikler

Bölgeler	Opera	Bale	Klasik Müzik Konseri	Sanat veya Halk Müziği Konseri	Pop Müzik Konseri	Sergi	Futbol Maçı	Diğer Spor Karşılaşmaları	Baz
Marmara Bölgesi	8,8	8,8	17,8	29,0	35,0	20,0	32,5	25,5	400
İç Anadolu Bölgesi	2,9	1,8	17,6	18,2	14,1	19,4	16,5	6,5	170
Ege Bölgesi	0,0	0,0	0,0	0,0	2,2	,7	2,9	0,7	138
Akdeniz Bölgesi	8,3	9,3	14,8	21,3	33,3	20,4	23,1	22,2	108
Güneydoğu Anadolu Bölgesi	0,0	0,0	4,5	15,2	21,2	7,6	12,1	16,7	64
Karadeniz Bölgesi	4,7	4,7	14,1	21,9	31,3	15,6	21,9	18,8	54
Doğu Anadolu Bölgesi	0,0	0,0	22,2	24,1	9,3	25,9	13,0	11,1	66

Toplumsal Göstergeler (14)

Siyasi Partiye Göre TV İzleme Sıklığı

Siyasi Parti	Ortalama Sıklık	Baz
AK Parti	2,8	370
CHP	2,6	220
MHP	2,8	94
HDP	2,8	101
İYİ Parti	2,9	93

Siyasi Görüşe Göre TV İzleme Sıklığı

Siyasi Görüş	Ortalama Sıklık	Baz
Muhafazakar	2,8	275
Milliyetçi	2,7	199
Kemalist	2,7	192
Siyasal İslamcı	3,0	90
Sosyal Demokrat	2,6	89
Sosyalist	2,7	83

Bölgelere Göre TV İzleme Sıklığı

Bölgeler	Ortalama Sıklık	Baz
Marmara Bölgesi	2,9	400
İç Anadolu Bölgesi	2,3	170
Ege Bölgesi	2,4	138
Akdeniz Bölgesi	2,8	108
Güneydoğu Anadolu Bölgesi	2,6	64
Karadeniz Bölgesi	3,5	54
Doğu Anadolu Bölgesi	3,0	66

Toplumsal Göstergeler (15)

Sosyal Medya Hesaplarına Ayrılan Süre

Günde kaç saatinizi sosyal medya hesaplarına ayırıyorsunuz?

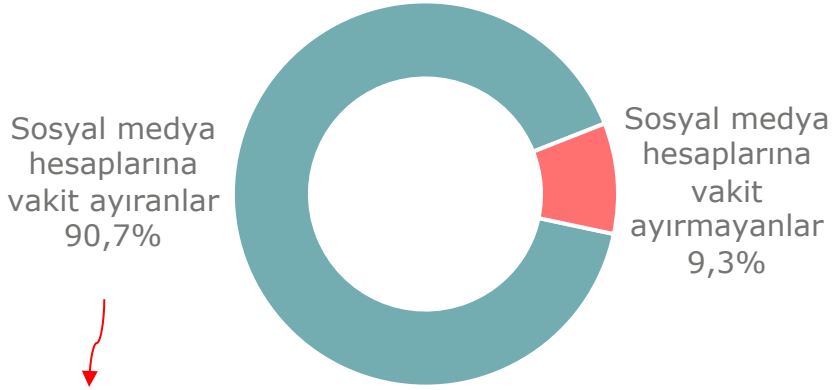

Sosyal medya hesaplarına ayrılan günlük ortalama süre; 2,3 saat

Baz 1000

-Siyasi Partiye Göre-

Siyasi Parti	Ortalama Sıklık	Baz
AK Parti	2,3	363
CHP	2,4	236
MHP	2,4	90
HDP	2,3	97
İYİ Parti	1,9	87

-Siyasi Görüşe Göre-

Siyasi Görüş	Ortalama Sıklık	Baz
Muhafazakar	2,4	275
Milliyetçi	2,2	199
Kemalist	2,4	192
Siyasal İslamcı	2,2	90
Sosyal Demokrat	2,2	89
Sosyalist	2,2	83

Bölgelere Göre-

Bölgeler	Ortalama Sıklık	Baz
Marmara Bölgesi	2,4	400
İç Anadolu Bölgesi	2,0	170
Ege Bölgesi	2,0	138
Akdeniz Bölgesi	2,6	108
Güneydoğu Anadolu Bölgesi	2,1	64
Karadeniz Bölgesi	2,9	54
Doğu Anadolu Bölgesi	2,2	66

Toplumsal Göstergeler (16)

Bilgisayar Oyunlarına Ayrılan Süre

Günde kaç saatinizi bilgisayar oyunlarına ayırıyorsunuz?

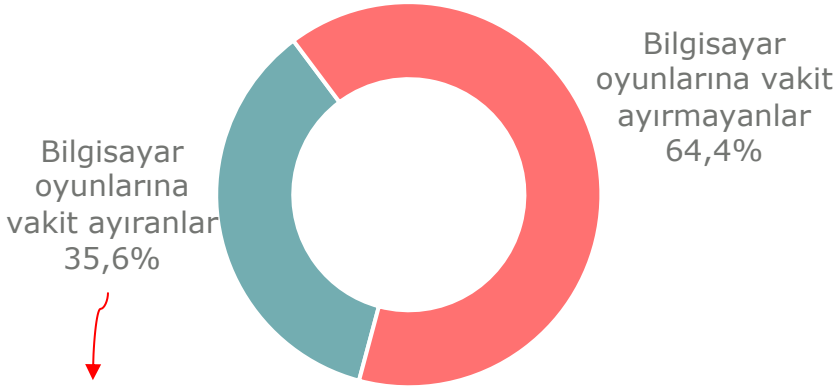

Bilgisayar oyunlarına ayrılan günlük ortalama süre; 1,8 saat

Baz 1000

-Siyasi Partiye Göre-

Siyasi Parti	Ortalama Sıklık	Baz
AK Parti	2,5	363
CHP	2,9	236
MHP	2,7	90
HDP	2,3	97
İYİ Parti	3,0	87

-Siyasi Görüşe Göre-

Siyasi Görüş	Ortalama Sıklık	Baz
Muhafazakar	1,8	275
Milliyetçi	1,8	199
Kemalist	1,7	192
Siyasal İslamcı	2,2	90
Sosyal Demokrat	1,8	89
Sosyalist	2,0	83

-Bölgelere Göre-

Bölgeler	Ortalama Sıklık	Baz
Marmara Bölgesi	1,8	400
İç Anadolu Bölgesi	1,6	170
Ege Bölgesi	1,9	138
Akdeniz Bölgesi	2,2	108
Güneydoğu Anadolu Bölgesi	2,6	64
Karadeniz Bölgesi	1,6	54
Doğu Anadolu Bölgesi	1,1	66

Toplumsal Göstergeler (17)

Aile ile Birlikte Akşam Yemeği İçin Restorana Gitme Sıklığı

Ne sıklıkta ailenizle birlikte akşam yemeği için bir restorana gidersiniz?

Yıllara göre aile ile birlikte akşam yemeği için restorana gitmeyenler;
2020:%27,7
2019:%21,8
2018:%19,6

Aylık ortalama aile ile birlikte akşam yemeği için restorana gitme sıklığı;
2021:2,6 kez
2020:2,1 kez
2019:1,4 kez
2018:1,6 kez

Baz	2018	2019	2020	2021
	1000	1000	1000	1000

-Siyasi Partiye Göre-

Siyasi Parti	Ortalama Sıklık	Baz
AK Parti	2,0	370
CHP	2,1	220
MHP	2,4	94
HDP	2,2	101
İYİ Parti	2,1	93

-Siyasi Görüşe Göre-

Siyasi Görüş	Ortalama Sıklık	Baz
Muhafazakar	2,7	275
Milliyetçi	2,2	199
Kemalist	2,6	192
Siyasal İslamcı	2,5	90
Sosyal Demokrat	3,0	89
Sosyalist	3,2	83

-Bölgelere Göre-

Bölgeler	Ortalama Sıklık	Baz
Marmara Bölgesi	2,1	400
İç Anadolu Bölgesi	3,5	170
Ege Bölgesi	3,8	138
Akdeniz Bölgesi	3,2	108
Güneydoğu Anadolu Bölgesi	2,3	64
Karadeniz Bölgesi	1,5	54
Doğu Anadolu Bölgesi	1,5	66

Toplumsal Göstergeler (18)

Türkiye'de Yaşamaktan Mutlu Olma

Türkiye'de yaşamaktan mutlu musunuz?

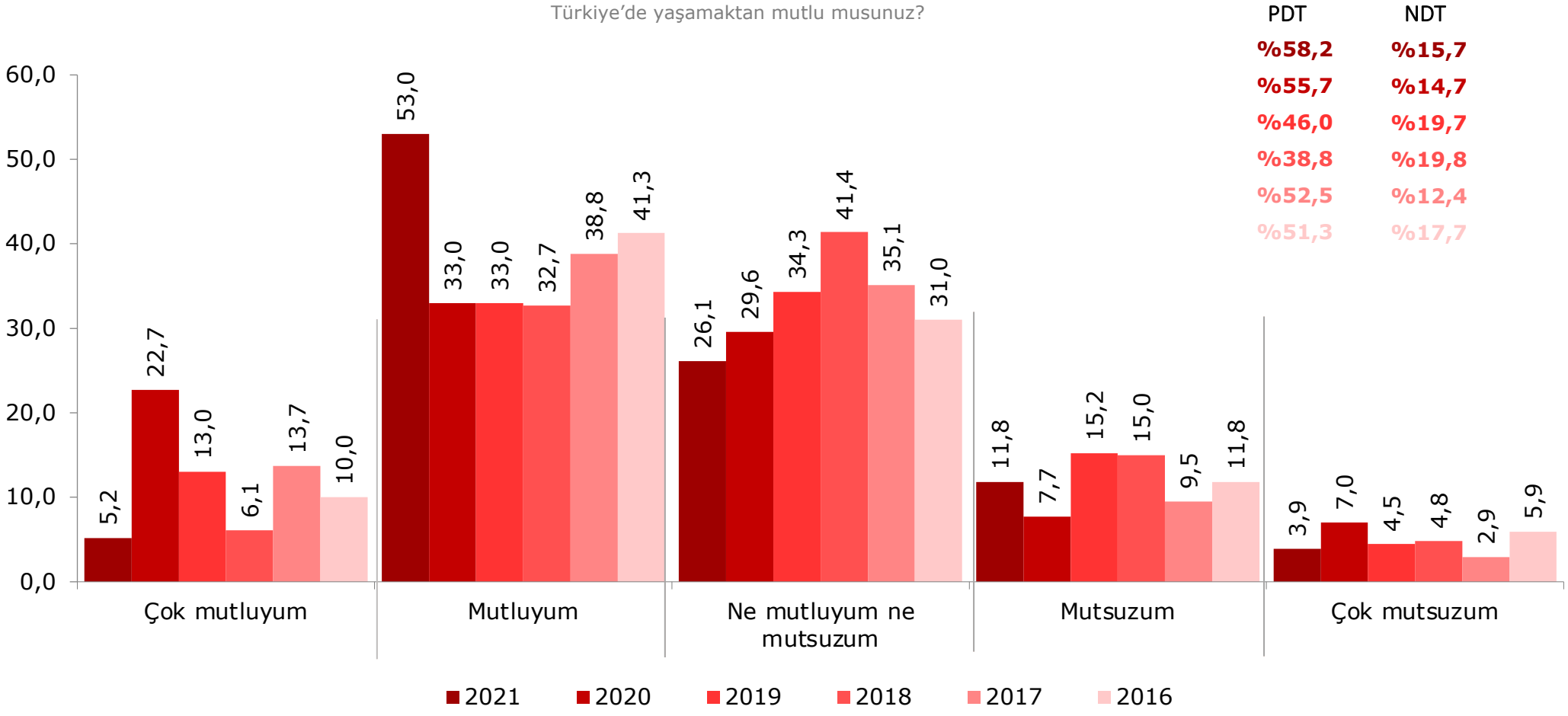

Baz	2014	2015	2016	2017	2018	2019	2020
	1000	1000	1000	1000	1000	1000	1000

Yaşa Göre Türkiye'de Yaşamaktan Mutlu Olma

Yaş	Çok mutluyum	Mutluyum	Ne mutluyum ne mutsuzum	Mutlu değilim	Hiç mutlu değilim	PDT	NDT	Baz
18-20 yaş	2,0	48,0	28,0	18,0	4,0	50,0	22,0	50
21-40 yaş	5,3	51,0	26,2	12,6	4,9	56,3	17,5	508
41-55 yaş	6,3	60,5	24,7	6,8	1,6	66,8	8,4	190
56 yaş ve üzeri	4,8	52,4	26,6	12,7	3,6	57,1	16,3	252

Toplumsal Göstergeler (20)

Siyasi Partiye Göre Türkiye'de Yaşamaktan Mutlu Olma Durumu

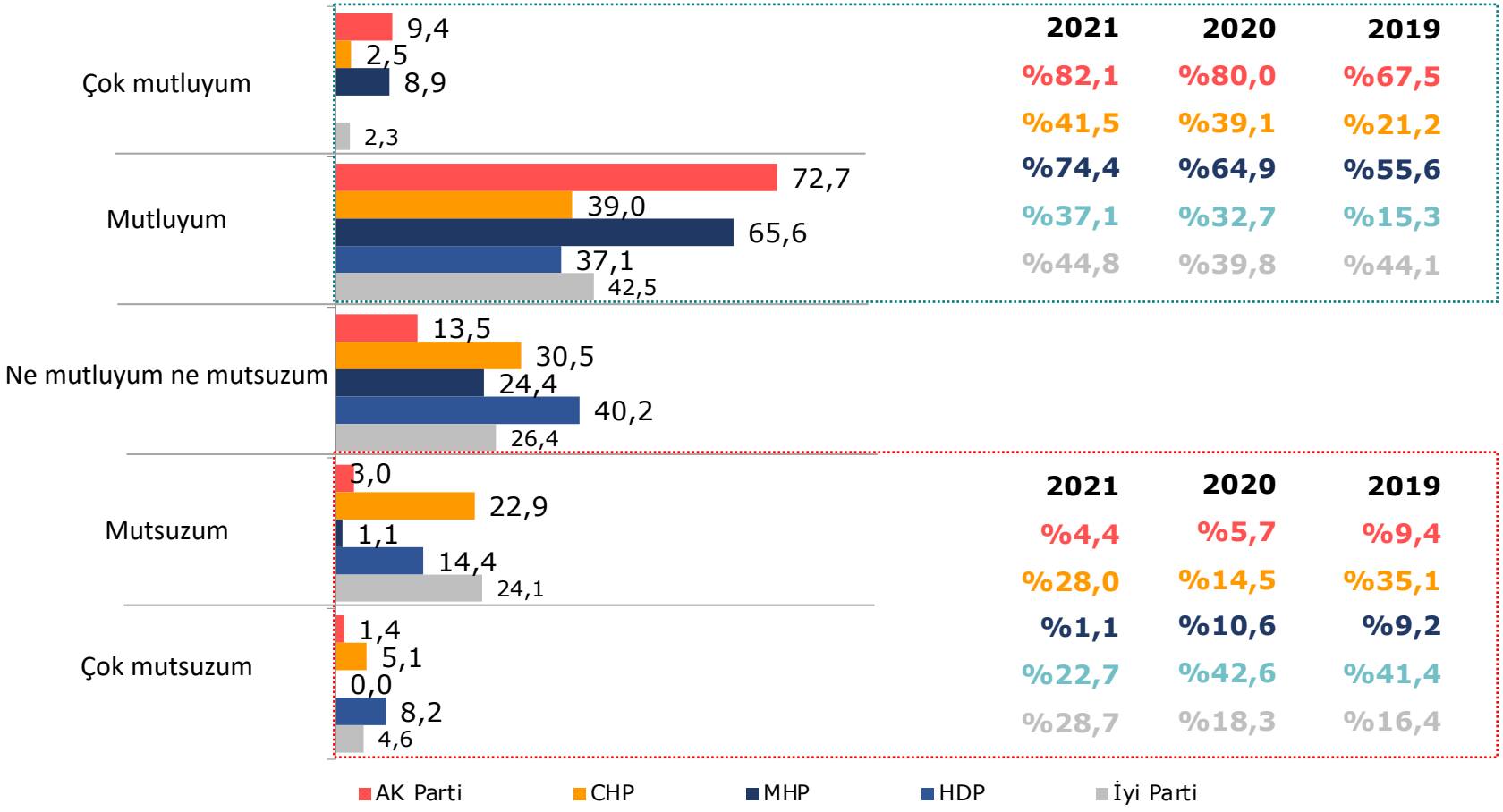

Baz	AK Parti	CHP	MHP	HDP	İyi Parti
2019	373	217	88	104	86
2020	370	220	94	101	93
2021	363	236	90	97	87

Yurtdışında Yaşamayı Tercih Etme Durumu

İmkânınız olsa yurtdışında yaşamayı tercih eder misiniz?

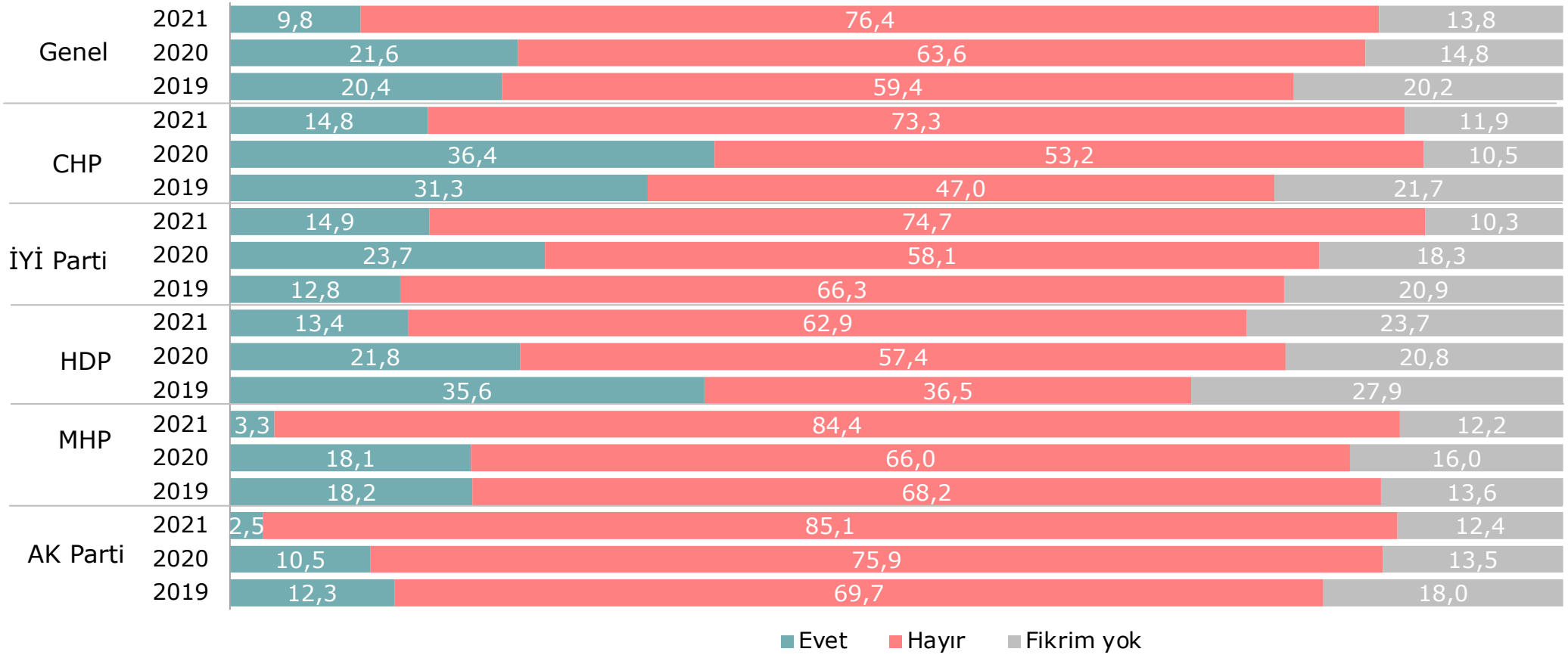

Baz		Genel	AK Parti	CHP	MHP	HDP	İyi Parti
	2019	1000	373	217	88	104	86
	2020	1000	370	220	94	101	93
	2021	1000	363	236	90	97	87

Yaşa Göre Yurtdışında Yaşamayı Tercih Etme Durumu

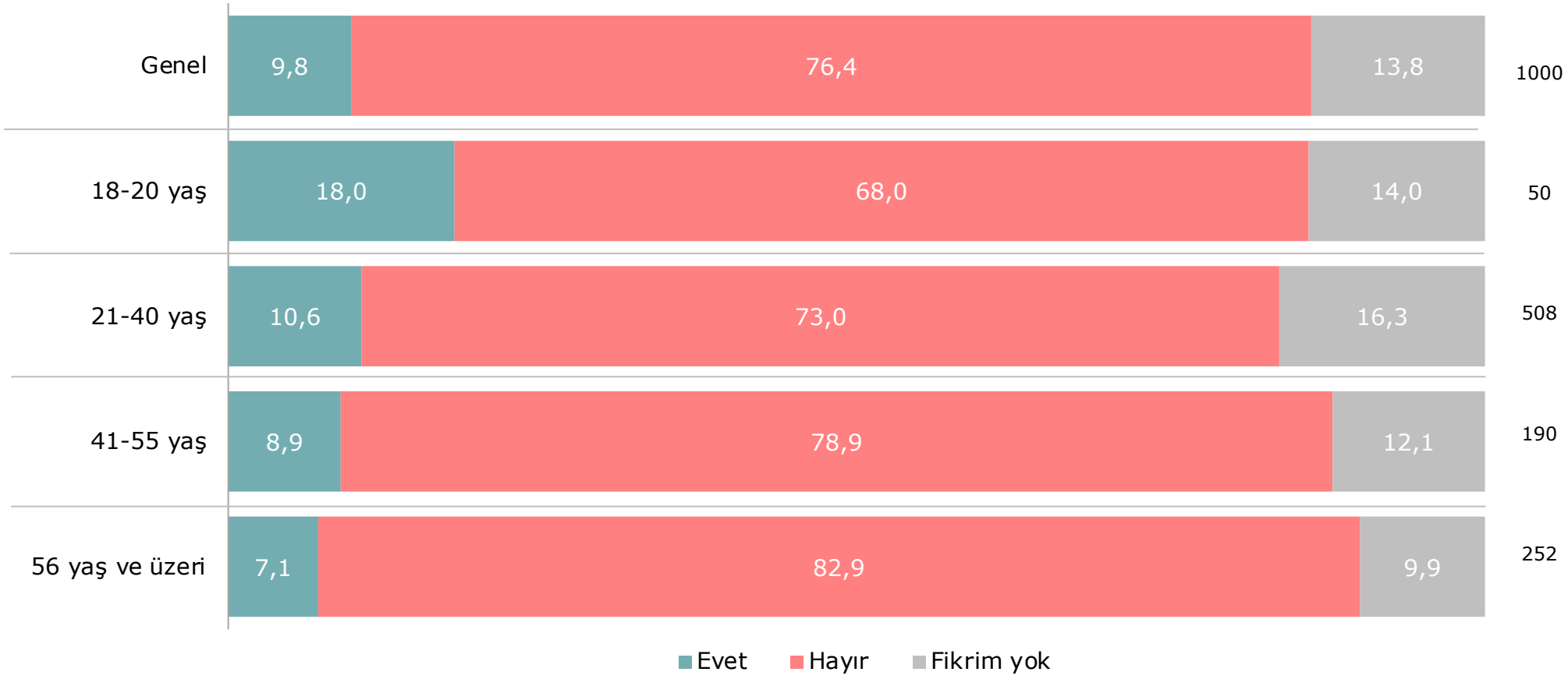

Toplumsal Göstergeler (23)

Yurtdışında Yaşamayı Tercih Etme Nedenleri

Neden yurtdışında yaşamak isterdiniz?

2021 yılına göre %4,1'in altındaki değerler grafiğe eklenmemiştir.

Yurtdışında Yaşamak İstenen Ülke

Yurtdışında hangi ülkede yaşamak isterdiniz?

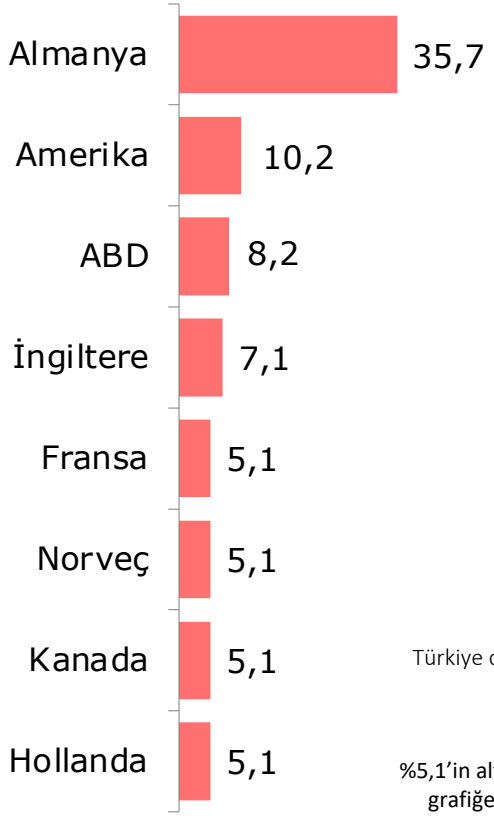

Türkiye dışında herhangi bir ülke: **%6,1**

%5,1'in altındaki değerler grafiğe eklenmemiştir.

Baz: 98
(Yurtdışında yaşamak isteyenler)

Koronavirüs'e Bakış

Koronavirüs'e Bakış (1)

Koronavirüs'ten Korunmak İçin Alınan Şahsi Önlemler

Koronavirüsten korunmak için şahsi olarak size sayacağım önlemlere ne oranda dikkat ediyorsunuz? Lütfen "1 hiç dikkat etmiyorum", "5 çok dikkat ediyorum" olacak şekilde 1 ile 5 arasında değerlendiriniz.

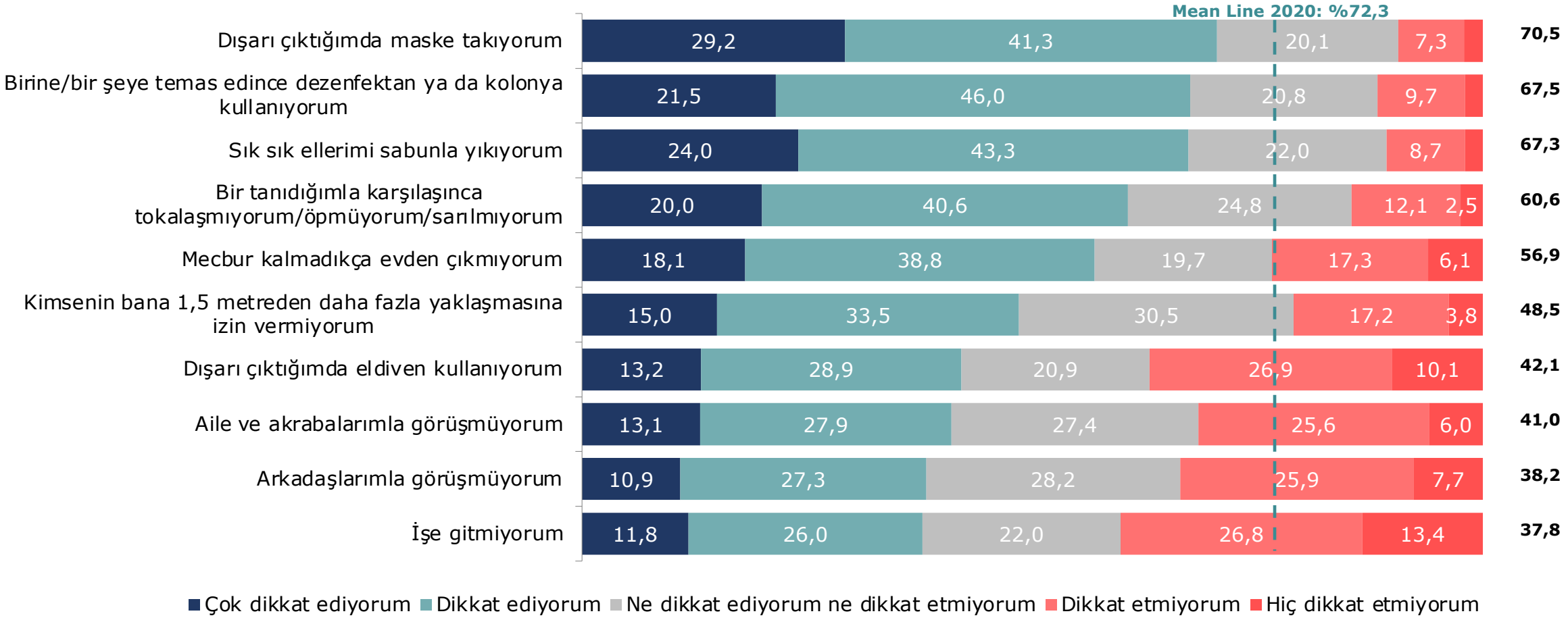

Baz:1000

Koronavirüs'e Bakış (2)

Koronavirüs Sürecine Yönelik Değerlendirmeler

Size okuyacağım ifadelere ne derecede katıldığınızı 1-Kesinlikle katılmıyorum, 2- Katılmıyorum, 3-Ne katılıyorum ne katılmıyorum, 4-Katılıyorum, 5-Kesinlikle katılıyorum olacak şekilde değerlendirir misiniz

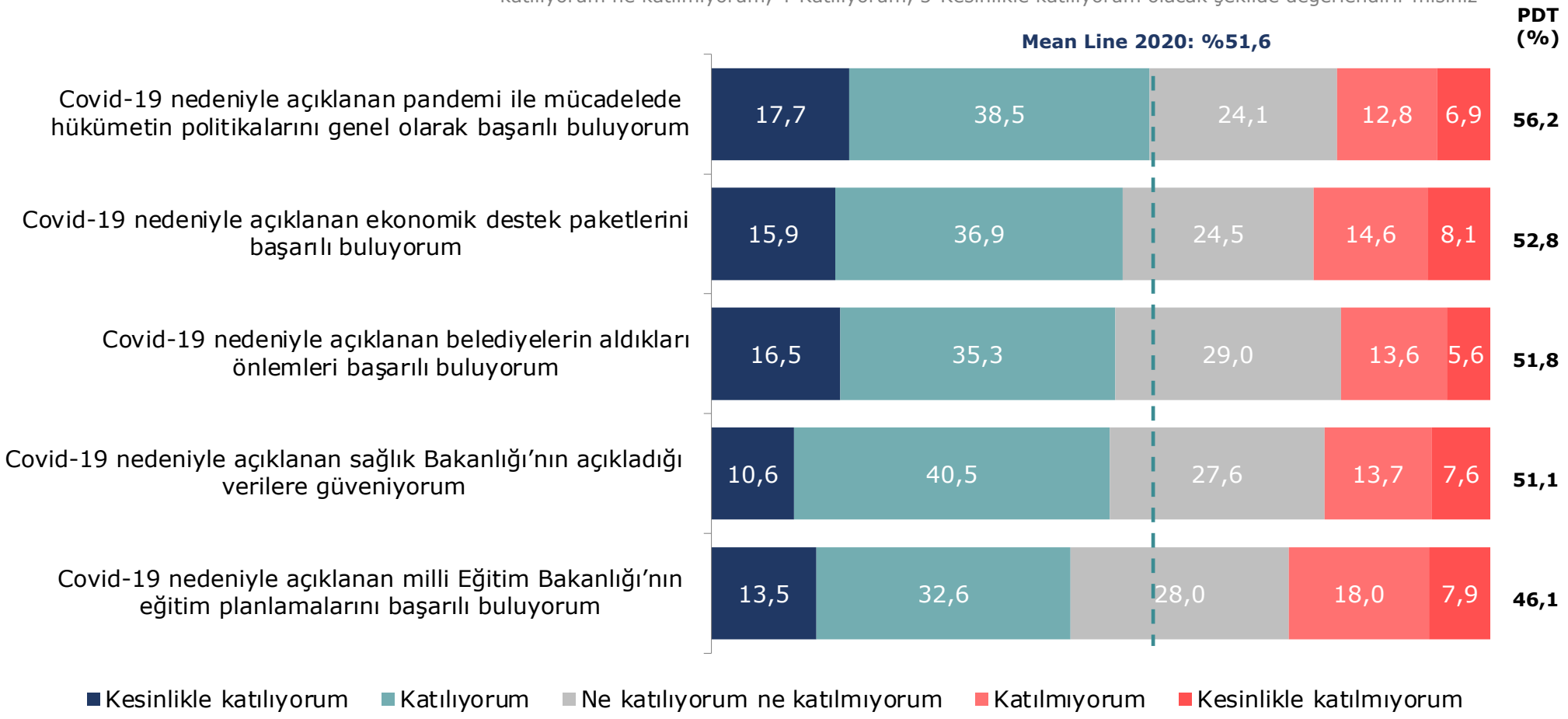

Baz:1000

Koronavirüs'e Bakış (3)

Covid-19 Aşısı Olma Durumu

Covid-19 aşısı oldunuz mu?

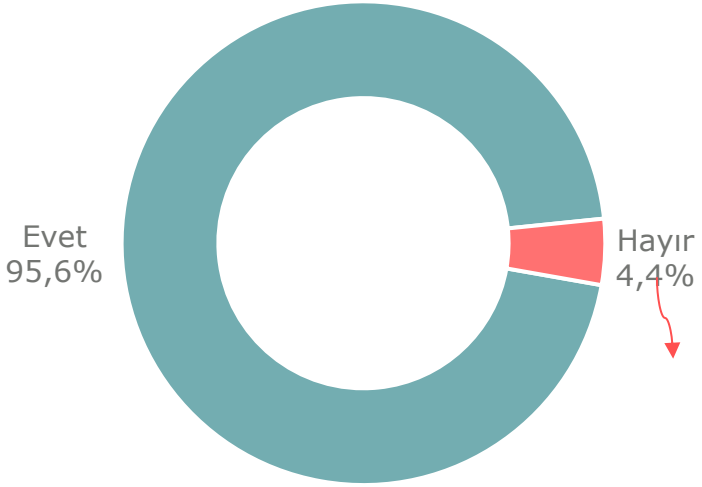

Covid-19 Aşısı Olmama Nedenleri (%4,4)

Neden Covid-19 aşısı olmadınız?

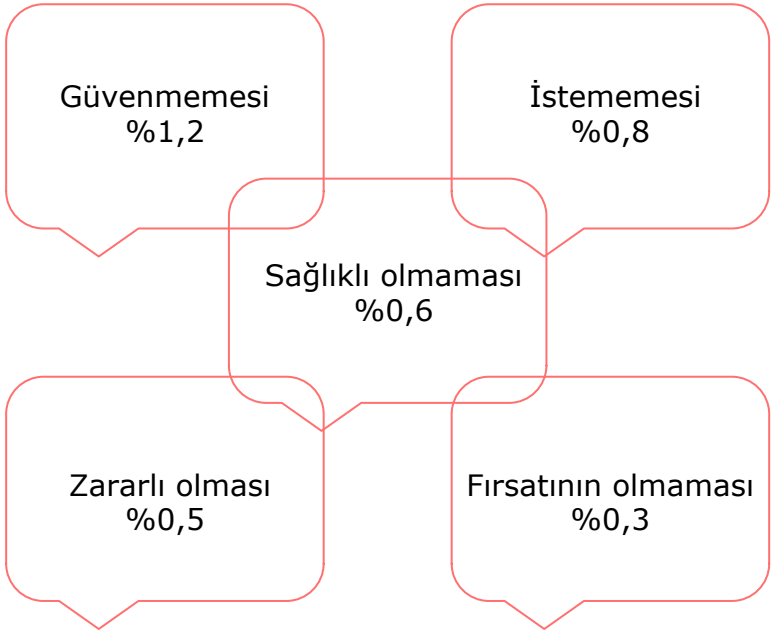

%0,3'ün altındaki değerler grafiğe dahil edilmemiştir.

Baz:1000

Koronavirüs'e Bakış (4)

Olunan Aşı

Hangi aşıları oldunuz?

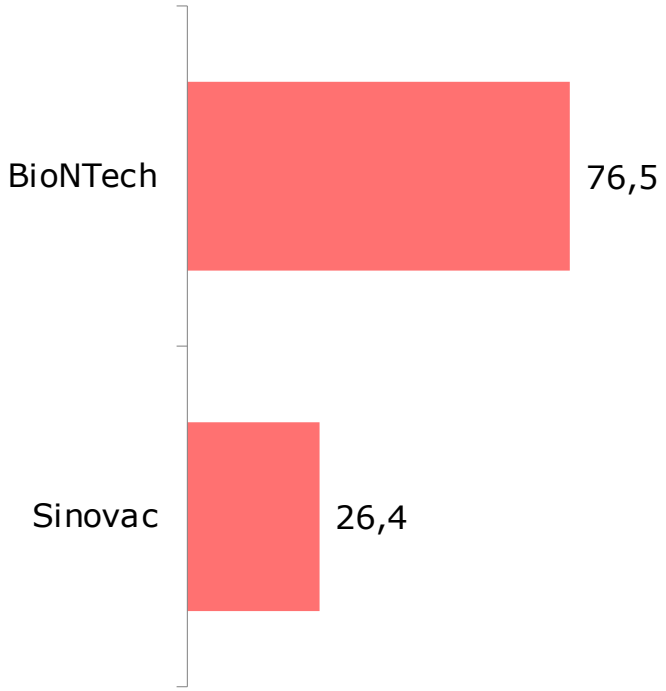

Baz:1000

Çoklu yanıt

3. ve 4. BioNTech Olmama Nedenleri

Neden 3. ve 4. Biontec aşılarını olmadınız?

%4,2'in altındaki değerler grafiğe dahil edilmemiştir.

Baz:191

#TE2021

Teşekkürler...

İletişim İçin

Kadir Has Üniversitesi

Kadir Has Caddesi, Cibali, 34083 İSTANBUL

Tel: +90 (212) 533 65 32

www.khas.edu.tr