



# Kadir Has Üniversitesi Türkiye Sosyal-Siyasal Eğilimler Araştırması

## Kantitatif Araştırma Raporu 17 Ocak 2012



## Genel Çerçeve

### AMAÇ

Türkiye’de mevcut ve olası sorunlar ve gündem hakkında toplumun bakış açısını belirlemek.

### YÖNTEM

**Araştırma Yöntemi :** Kantitatif Araştırma

**Veri Toplama Tekniği:** Önceden hazırlanmış soru formuna bağlı **yüz yüze görüşmeler**

### ÖRNEKLEM

**Evren:** Türkiye geneli temsiliyet; **18 yaş ve üzeri, 26 il** (İstanbul, Ankara, Konya, Bursa, Kocaeli, İzmir, Aydın, Manisa, Tekirdağ, Balıkesir, Adana, Antalya, Hatay, Zonguldak, Samsun, Kastamonu, Kayseri, Kırıkkale, Trabzon, Gaziantep, Diyarbakır, Mardin, Malatya, Bitlis, Erzurum ve Ağrı) **kent merkezlerinde ikamet eden** kamuoyu

**Örneklem:** **1.000** | **Güven Düzeyi:** %95 | **Hata Payı:** ±3,0

### TAKVİM

**Saha Çalışması** : 06 Aralık 2011 – 19 Aralık 2011

**Veri Kontrol ve Analizleri** : 16 Aralık 2011 – 21 Aralık 2011

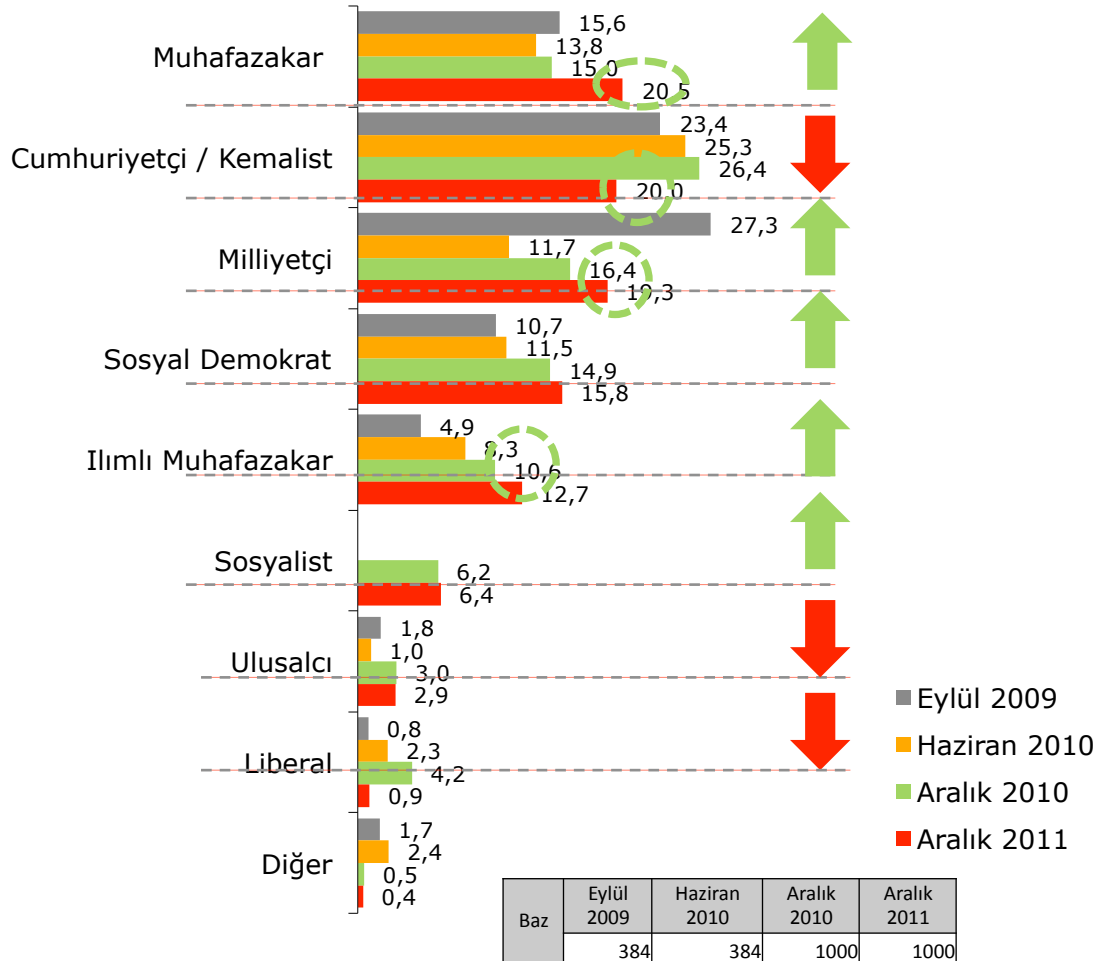
**Raporlama** : 22 Aralık 2011 – 26 Aralık 2011

Araştırmanın saha çalışması **Akademtre Research & Strategic Planning** tarafından yapılmıştır.



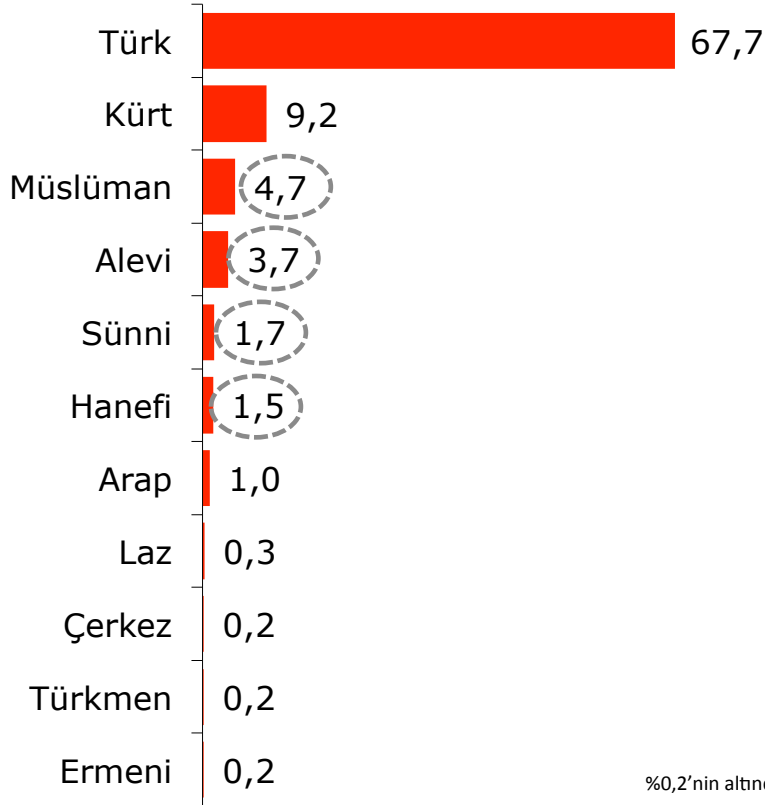
# Siyasi Görüş ve Etnik Tanımlama

## Kendinizi hangi siyasi görüşe yakın bulduğunuzu söyler misiniz?



- Kendini belli bir siyasi görüşe yakın görmeyenlerin oranı %1,1'dir. Bu toplumdaki **siyasi kutuplaşmaya** işaret etmektedir.

## Kendinizi etnik olarak nasıl tanımlarsınız?



■ Katılımcılara herhangi bir yönlendirme yapılmamış; soru açık uçlu sorulmuştur.

- %11,7'si kendileri için **dini** tanımlama yapmıştır.
- %7,9'u etnik kökenin anlamını bilmediğini belirtmiştir.
- %1,7'si fikir belirtmek istememiştir.

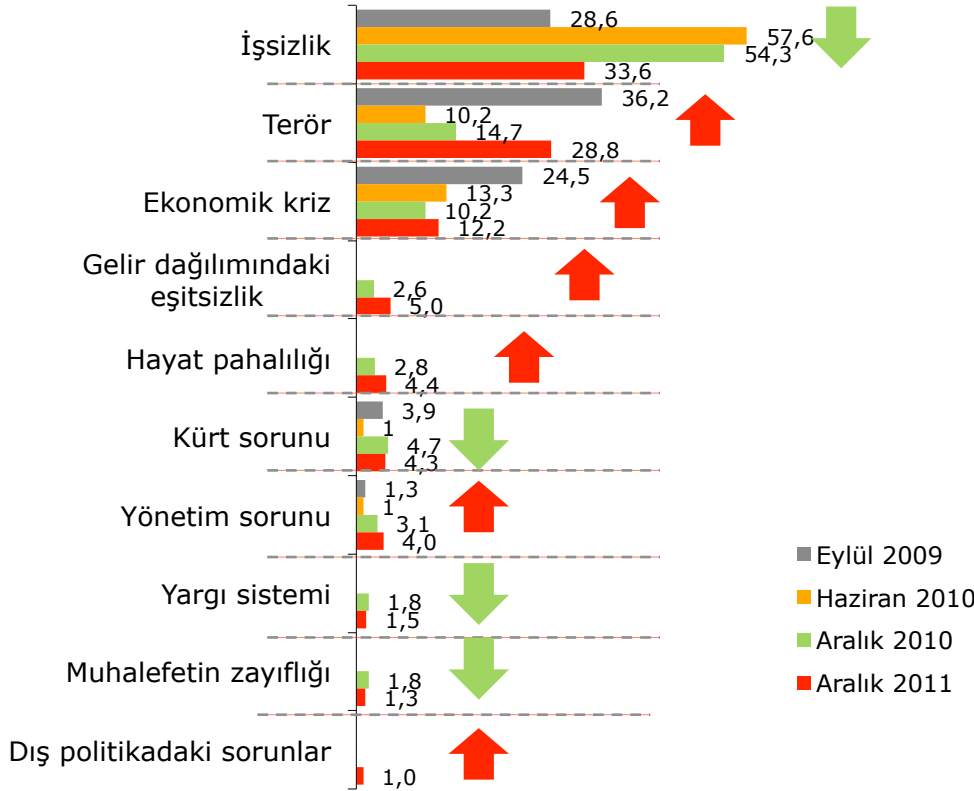
%0,2'nin altındaki değerler grafiğe dahil edilmemiştir.

Baz	Aralık 2011
	1000



# Türkiye ve Sorunları

## Türkiye'nin şu andaki en büyük sorunu sizce nedir?



• %1,0'ın altındaki ifadeler grafiğe dahil edilmemiştir.

Baz	Eylül 2009	Haziran 2010	Aralık 2010	Aralık 2011
	384	384	1000	1000

- 2011'de **işsizliği** en önemli sorun olarak görenlerde 2010'a göre azalma olurken, **terör** 2010'a göre 14,1 puan artmıştır.
- **Ekonomi** bütün olarak hala **%55,2** tarafından en önemli sorun olarak görülmektedir.

## Bölgelere Göre Türkiye'nin En Büyük Sorunu

Eyl. 2009 : Terör %37,8

Haz. 2010 : İşsizlik %61,6

Ara. 2010 : İşsizlik %56,5

Ara. 2011 : İşsizlik %35,7

MARMARA

Eyl. 2009 : İşsizlik %39,7

Haz. 2010 : İşsizlik %54,2

Ara. 2010 : İşsizlik %51,6

Ara. 2011 : Terör %35,9

KARADENİZ

Eyl. 2009 : İşsizlik %35,0

Haz. 2010 : İşsizlik %50,0

Ara. 2010 : İşsizlik %50,0

Ara. 2011 : İşsizlik %42,6

İÇ ANADOLU

DOĞU ANADOLU

Eyl. 2009 : İşsizlik %34,3

Haz. 2010 : İşsizlik %50,0

Ara. 2010 : İşsizlik %59,9

Ara. 2011 : Terör %32,6

EGE

GÜNEYDOĞU ANADOLU

Eyl. 2009 : Terör %49,0

Haz. 2010 : İşsizlik %63,8

Ara. 2010 : İşsizlik %50,6

Ara. 2011 : Terör %34,1

Eyl. 2009 : İşsizlik %38,2

Haz. 2010 : İşsizlik %44,4

Ara. 2010 : İşsizlik %46,9

Ara. 2011 : İşsizlik %45,3

AKDENİZ

Eyl. 2009 : İşsizlik %36,6

Haz. 2010 : İşsizlik %64,3

Ara. 2010 : İşsizlik %51,4

Ara. 2011 : İşsizlik %29,0

- Eylül 2009 döneminde batıda terör,
- Haziran 2010 ve Aralık 2010 dönemlerinde tüm bölgelerde işsizlik,
- 2011 döneminde Türkiye'nin 4 bölgesinde en önemli sorun işsizlik iken, Ege, Karadeniz ve İç Anadolu bölgelerinde terör en büyük sorun olarak belirtilmektedir.



## Yakın Bulunan Siyasi Görüş Göre Türkiye'nin En Büyük Sorunu

Siyasi Görüş	%	Terör	İşsizlik	Ekonomik kriz	Gelir dağılımındaki eşitsizlik	Kürt sorunu	Hayat pahalılığı	Yönetim sorunu	Muhalefetin zayıflığı	Diğer	Toplam (%)	Toplam (n)
Genel	%	28,8	33,6	12,2	5,0	4,3	4,4	4,0	1,3	6,4	100,0	1000
Muhafazakar	%	39,0	31,7	12,2	3,4	3,4	2,9	2,0	1,0	4,4	100,0	205
Cumhuriyetçi	%	22,0	39,0	9,5	5,5	3,0	7,5	6,5	1,0	6,0	100,0	200
Milliyetçi	%	37,3	28,0	14,5	5,7	3,1	4,1	2,1	0,5	4,7	100,0	193
Sosyal Demokrat	%	19,6	37,3	17,1	4,4	5,7	1,9	5,7	0,0	8,2	100,0	158
İlımlı Muhafazakar	%	36,2	31,5	7,1	5,5	3,1	5,5	1,6	3,1	6,3	100,0	127
Sosyalist	%	7,8	40,6	9,4	3,1	14,1	1,6	9,4	1,6	12,5	100,0	64

Siyasi Görüş	%	Terör	İşsizlik	Ekonomik kriz	Gelir dağılımındaki eşitsizlik	Kürt sorunu	Hayat pahalılığı	Yönetim sorunu	Muhalefetin zayıflığı	Diğer	Toplam (%)	Toplam (n)
Genel	%	28,8	33,6	12,2	5,0	4,3	4,4	4,0	1,3	6,4	100,0	1000
Sol Görüş	%	19,0	38,6	12,3	4,7	5,7	4,5	6,6	0,7	7,8	100,0	422
Sağ Görüş	%	37,7	30,3	11,8	4,8	3,2	4,0	1,9	1,3	5,0	100,0	525

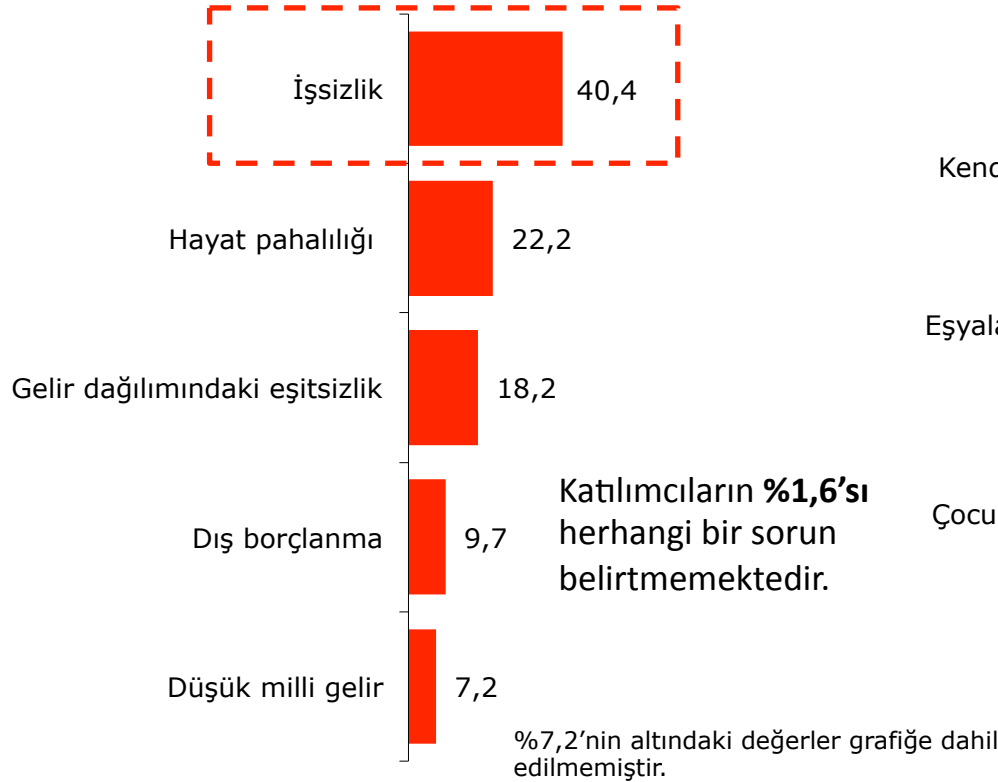
- Genel olarak siyasi yelpazenin sağında kalan vatandaşların en önemli bulduğu sorun “**Terör**” iken; solunda kalanlar için en önemli sorun olarak “**İşsizlik**” öne çıkmaktadır.



# Ekonomi

## Türkiye'nin En Önemli Ekonomik Sorunu

Sizce Türkiye'deki en önemli ekonomik sorun nedir?



Baz	Aralık 2011
	1000

## Ekonomik Gelişmelerden Etkilenme Durumları

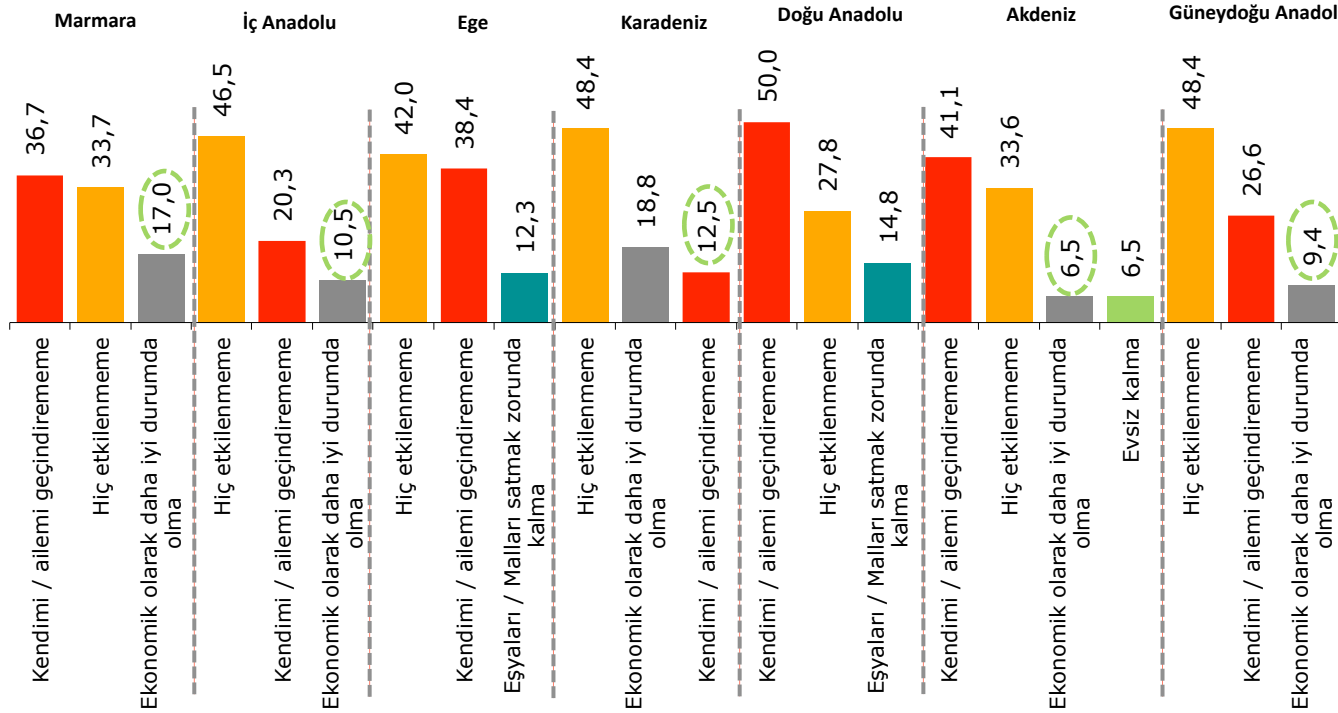
Türkiye'de 2008 den beri ekonomide yaşanan gelişmeler sizi nasıl etkiledi?



Baz	Aralık 2011
	1000

## Bölgelere Göre Ekonomik Gelişmelerden Etkilenme Durumları

Türkiye’de 2008 den beri ekonomide yaşanan gelişmeler sizi nasıl etkiledi?



- 2008 yılından beri meydana gelen ekonomik değişikliklerden hiç etkilenmeyenler Güneydoğu Anadolu ve Karadeniz bölgelerinde daha fazla bulunmaktadır.

- Ekonomik durumlarının daha iyi olduğunu belirtenler en fazla Marmara ve Karadeniz bölgesinden çıkmaktadır.

İlk 3 sonuç grafiğe dahil edilmiştir.

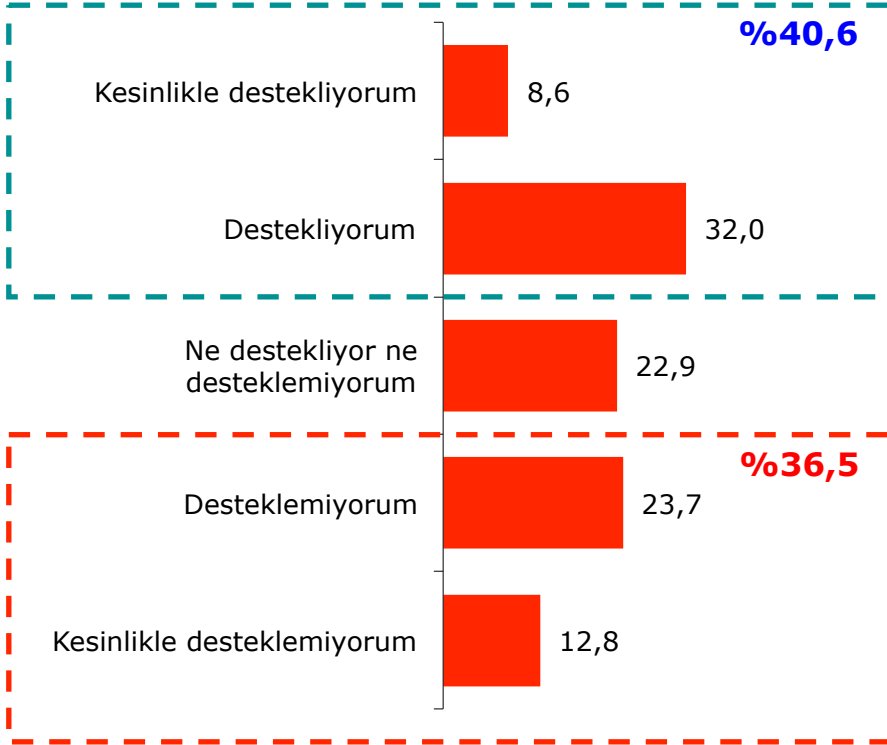
Birden fazla cevap verildiği için toplam %100’ü geçmektedir.

Baz	Marmara Bölgesi	İç Anadolu Bölgesi	Ege Bölgesi	Karadeniz Bölgesi	Doğu Anadolu Bölgesi	Akdeniz Bölgesi	Güneydoğu Anadolu Bölgesi
	401	172	138	64	54	107	64



## Hükümetin Ekonomi Politikalarının Desteklenmesi

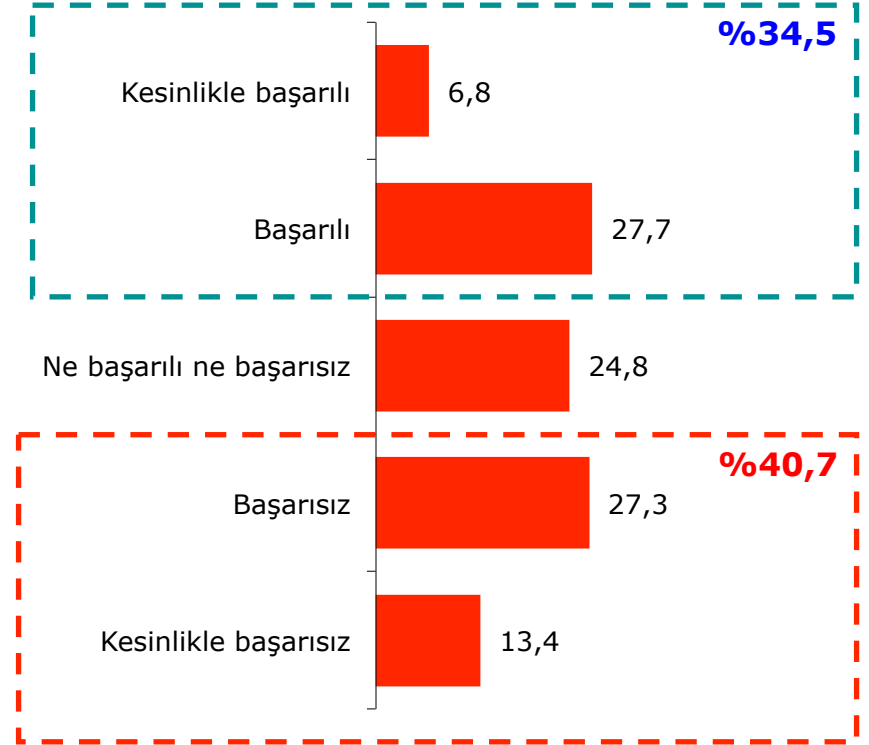
Hükümetin ekonomi politikalarını ne derece desteklediğinizi veya desteklemediğinizi söyler misiniz?



Baz	Aralık 2011
	1000

## Hükümetin Ekonomi Politikalarındaki Performans Değerlendirilmesi

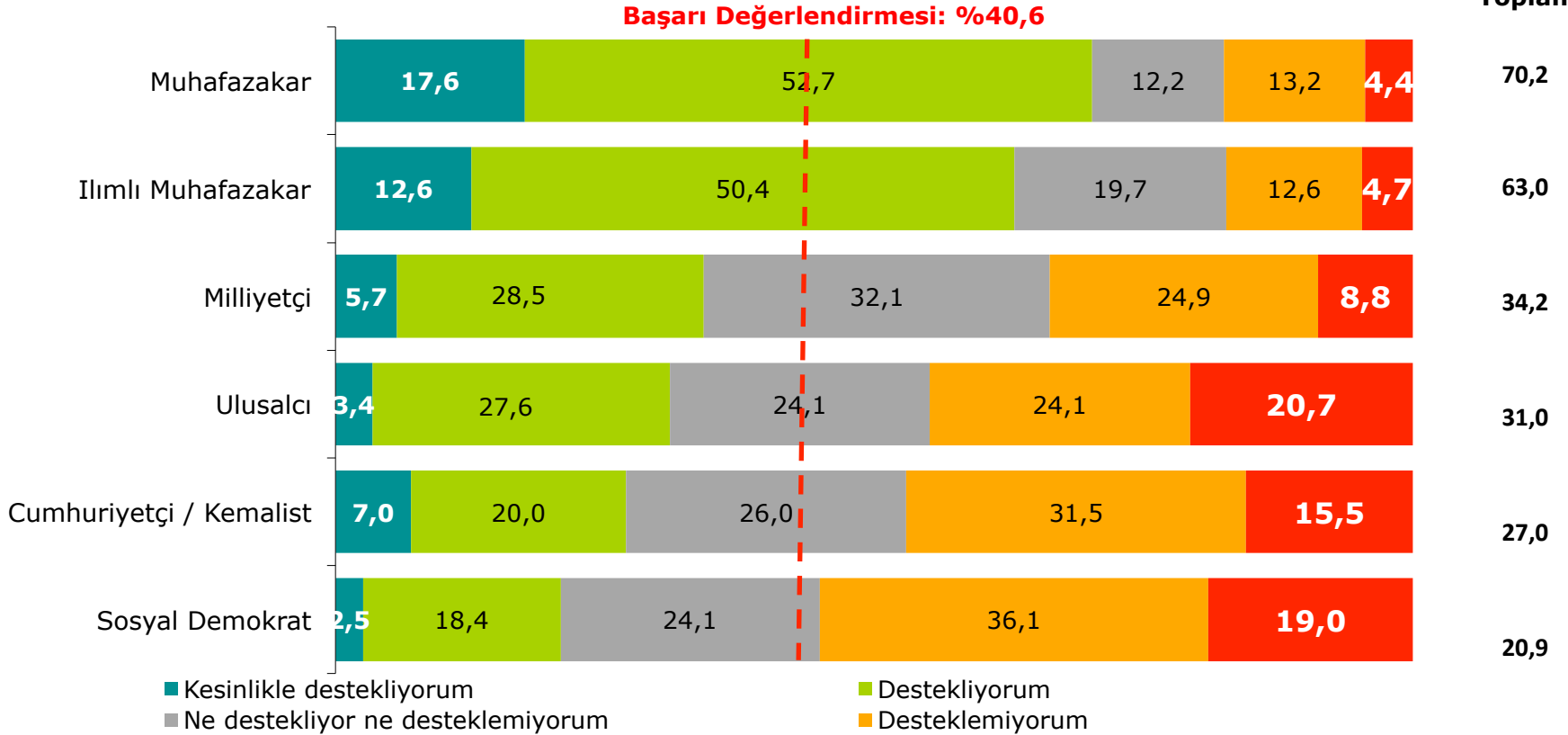
Hükümetin ekonomi politikalarını ne derecede başarılı buluyorsunuz?



Baz	Aralık 2011
	1000

## Siyasi Görüşe Göre Hükümetin Ekonomi Politikalarının Desteklenmesi

Pozitif Değerler Toplamı

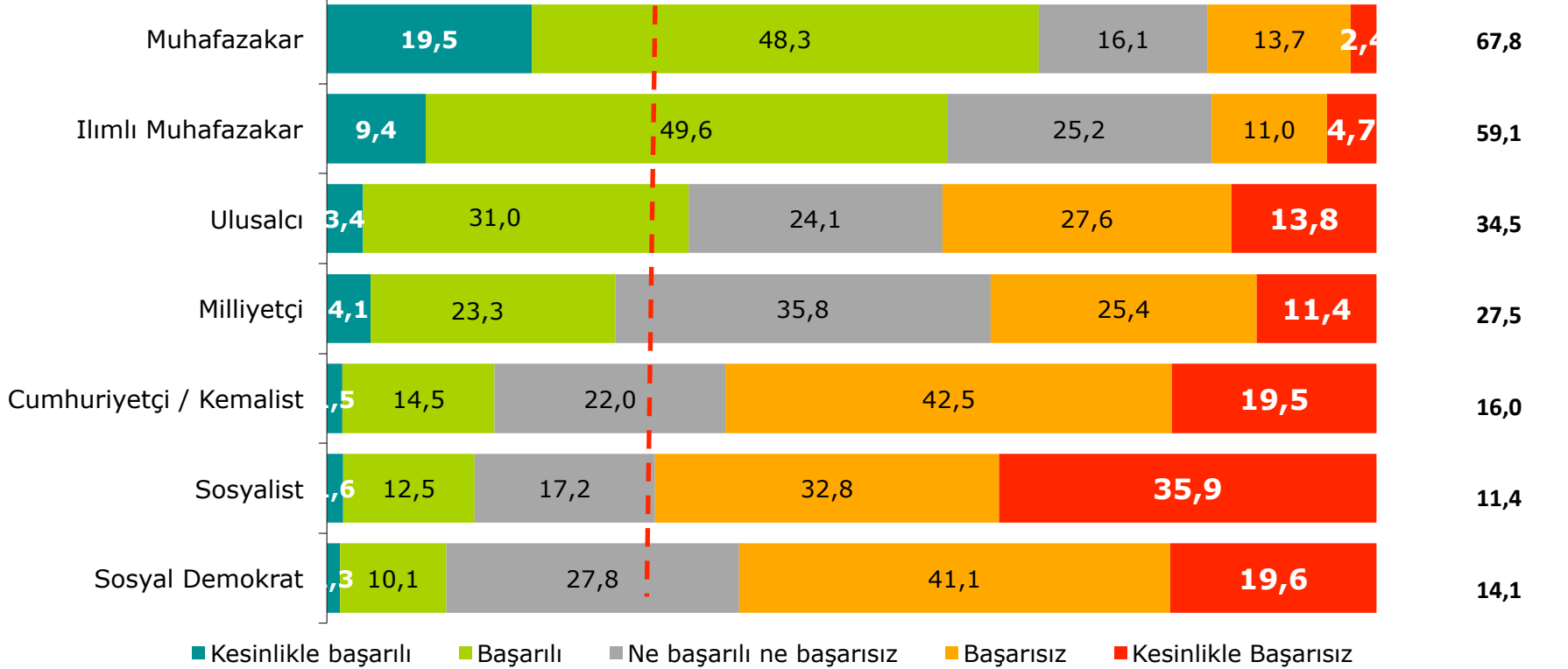


Baz	Muhafazakar	İlimli Muhafazakar	Ulusalıcı	Milliyetçi	Cumhuriyetçi / Kemalist	Sosyal Demokrat
	205	127	29	193	200	158

30'un altında baza sahip kriterler grafiğe dahil edilmemiştir.

## Siyasi Görüşe Göre Hükümetin Ekonomi Politikalarındaki Performans Değerlendirilmesi

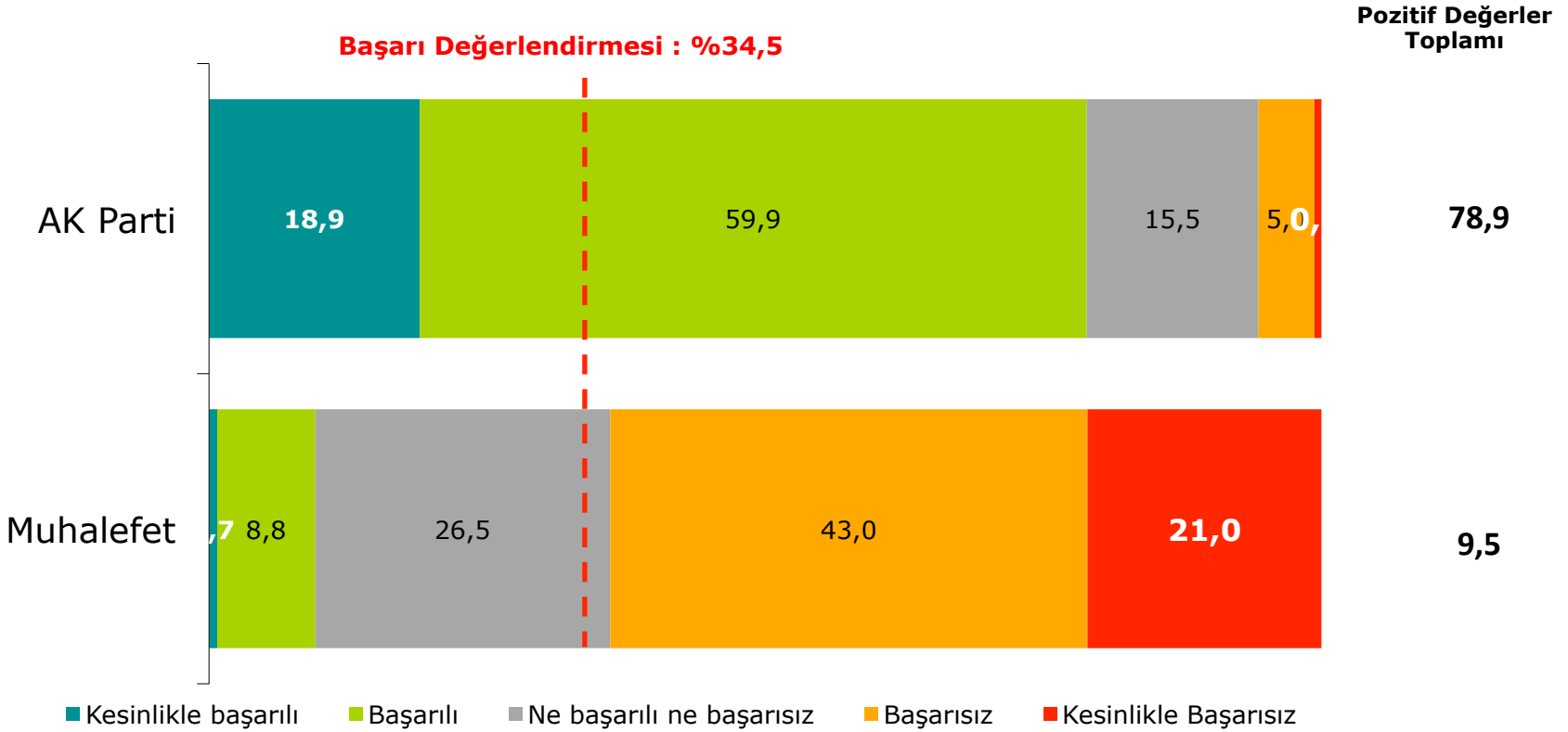
Başarı Değerlendirmesi : %34,5



Baz	Muhafazakar	İlimli Muhafazakar	Ulusalıcı	Milliyetçi	Cumhuriyetçi / Kemalist	Sosyal Demokrat	Sosyalist
	205	127	29	193	200	158	64

30'un altında baza sahip kriterler grafiğe dahil edilmemiştir.

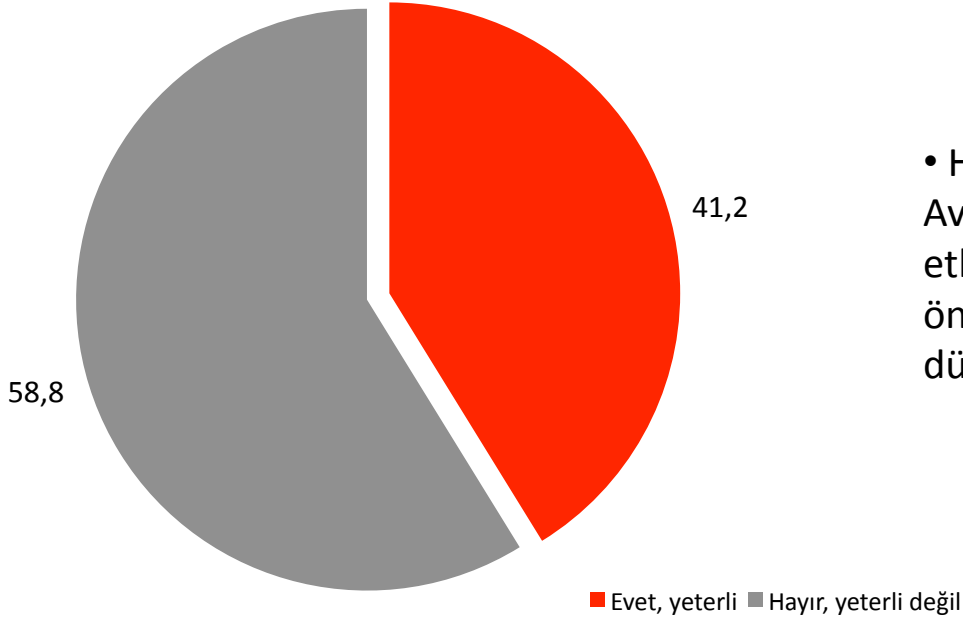
## Gelecekte Oy verilecek Parti Durumuna Göre Hükümetin Ekonomi Politikalarındaki Performans Değerlendirilmesi





## Avrupa'daki Ekonomik Krizden Türkiye'nin Etkilenmemesi İçin Alınan Önlemlerin Yeterliliği

Avrupa'daki ekonomik krizden Türkiye'nin etkilenmemesi için yeterli önlemin alındığını düşünüyor musunuz?

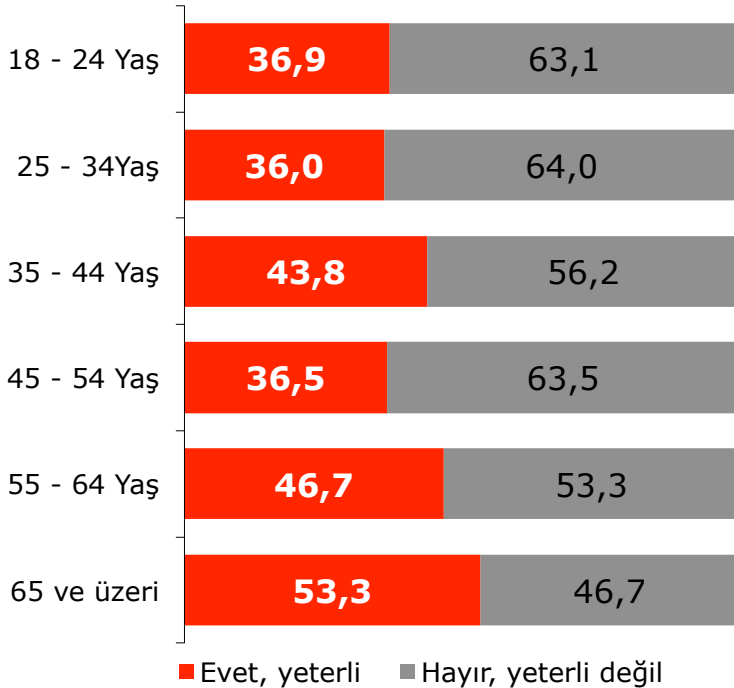


- Her 10 kişiden 6'sı Türkiye'nin Avrupa'daki krizden etkilenmemesi için yeterli önlemin alınmadığını düşünmektedir.

Baz	Aralık 2011
	1000

## Yaşa Göre Avrupa'daki Ekonomik Krize Yönelik Önlem Yeterliliği

- Avrupa'daki ekonomik krizden Türkiye'nin etkilenmemesi için yeterli önlem alınması durumu ile yaş arasındaki farklılık %95,0 güven aralığında değerlendirilmektedir.
- Krizden etkilenmemek için yeterli önlemin alındığını düşünen en büyük kesim 65 ve üzeri yaş aralığındaki katılımcılar iken en düşük kesim ise 25-34 yaş grubunda yer almaktadır.



### Kruskal-Wallis Test

Ranks			
	Z0201 YASI TABLODA	N	Mean Rank
B04 Avrupa'daki ekonomik krizden Türkiye'nin etkilenmemesi için yeterli önlemin alındığını düşünüyor musunuz?	18 - 24 Yaş	130	521,88
	25 - 34 Yaş	250	526,50
	35 - 44 Yaş	210	487,45
	45-54 Yaş	170	524,15
	55-64 Yaş	120	473,17
	65 ve üzeri	120	439,83
Total	1000		

### Test Statistics<sup>a,b</sup>

	B04 Avrupa'daki ekonomik krizden Türkiye'nin etkilenmemesi için yeterli önlemin alındığını düşünüyor musunuz?
Chi-Square	14,690
df	5
Asymp. Sig.	,012

a. Kruskal Wallis Test

b. Grouping Variable: Z0201 YASI TABLODA ISARETLEYİNİZ

## Bölgelere Göre Avrupa'daki Ekonomik Krize Yönelik Önlem Yeterliliği

### Kruskal-Wallis Test

Ranks			
	Bölge	N	Mean Rank
B04 Avrupa'daki ekonomik krizden Türkiye'nin etkilenmemesi için yeterli önlemin alındığını düşünüyor musunuz?	Marmara Bölgesi	401	508,25
	İç Anadolu Bölgesi	172	476,85
	Ege Bölgesi	138	543,46
	Karadeniz Bölgesi	64	448,69
	Doğu Anadolu Bölgesi	54	456,50
	Akdeniz Bölgesi	107	589,68
	Güneydoğu Anadolu Bölgesi	64	362,75
	Total	1000	

### Test Statistics<sup>a,b</sup>

	B04 Avrupa'daki ekonomik krizden Türkiye'nin etkilenmemesi için yeterli önlemin alındığını düşünüyor musunuz?
Chi-Square	44,810
df	6
Asymp. Sig.	,000

a. Kruskal Wallis Test

b. Grouping Variable: Bölge

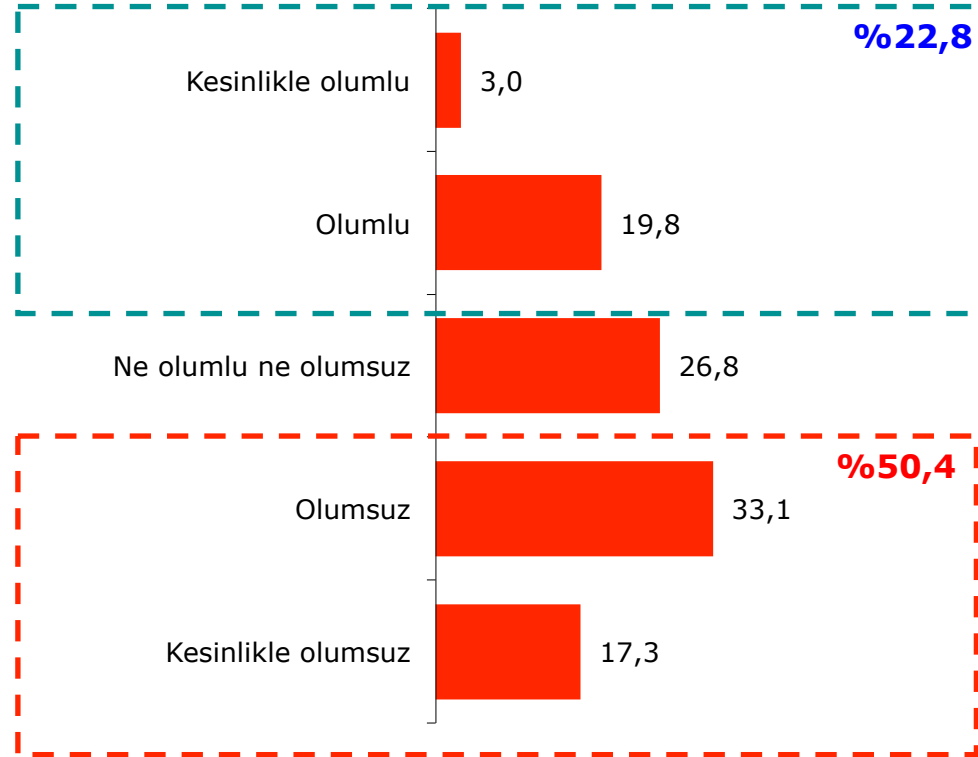
- Avrupa'daki ekonomik krizden Türkiye'nin etkilenmemesi için yeterli önlem alınması durumu ile bölgeler arasındaki farklılık %95,0 güven aralığında değerlendirilmektedir.
- Güneydoğu ve Karadeniz Bölgeleri'nde yaşayanlar krizden etkilenmemek için alınan önlemlerin daha yeterli olduğunu belirtmektedir. Bu durum daha az gelişmiş bölgelerde ekonomik beklenti daha düşük olduğu için yeterli bulma oranının daha yüksek olduğunu göstermektedir.

Bölgeler	Yeterli Bulunma
Güneydoğu Anadolu Bölgesi	68,8
Karadeniz Bölgesi	51,6
Doğu Anadolu Bölgesi	50,0
İç Anadolu Bölgesi	45,9
Marmara Bölgesi	39,7
Ege Bölgesi	32,6
Akdeniz Bölgesi	23,4



## Özel Tüketim Vergisi'nin Kamu Yatırımlarında Kullanılmasının Değerlendirilmesi

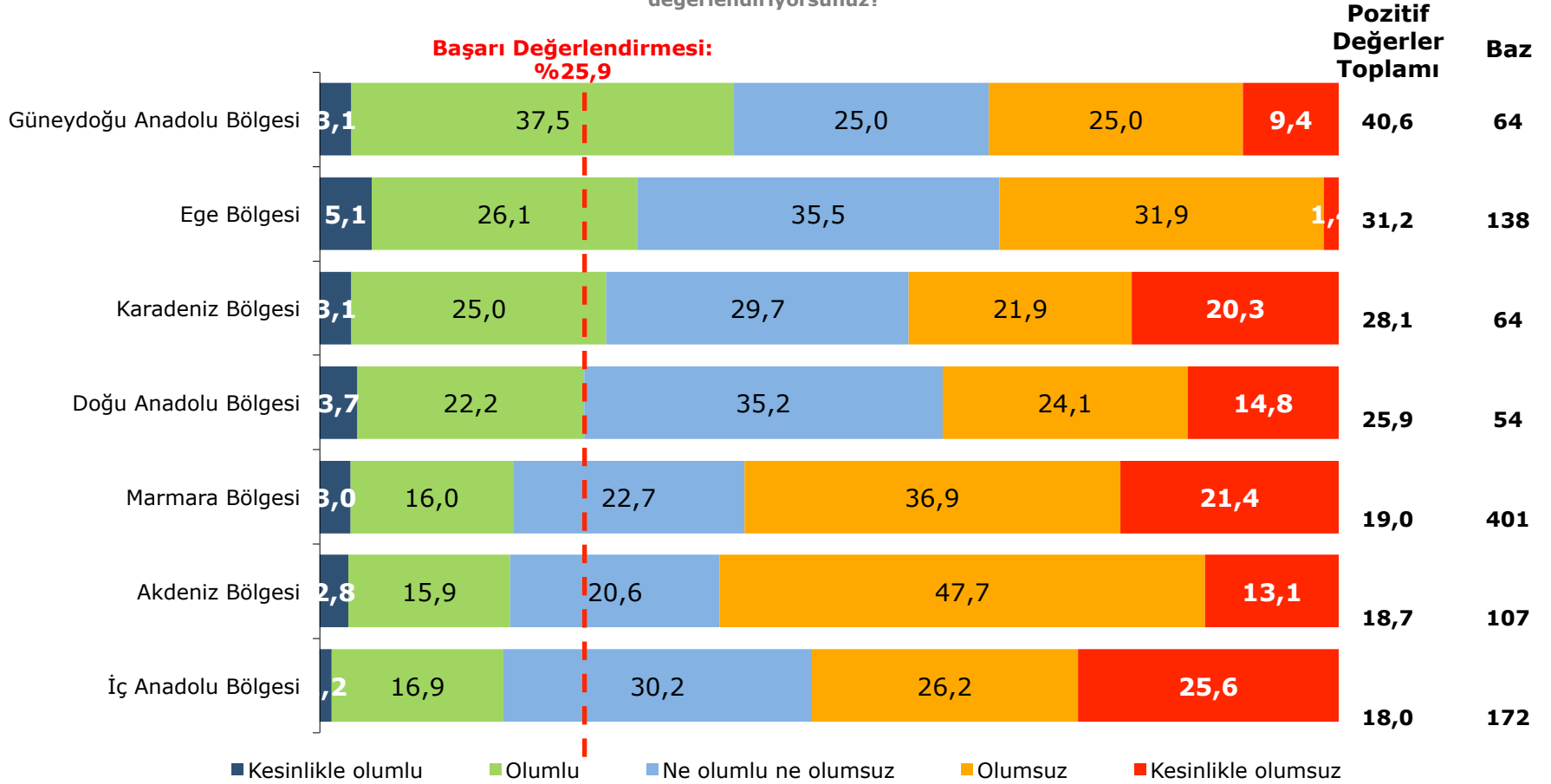
1999'da deprem zararlarını karşılamak üzere konulan Özel Tüketim Vergisi'nin kamu yatırımlarında kullanılmasını nasıl değerlendiriyorsunuz?



Baz Aralık 2011  
1000

## Özel Tüketim Vergisi'nin Kamu Yatırımlarında Kullanılmasının Bölge Bazında Değerlendirilmesi

1999'da deprem zararlarını karşılamak üzere konulan Özel Tüketim Vergisi'nin kamu yatırımlarında kullanılmasını nasıl değerlendiriyorsunuz?

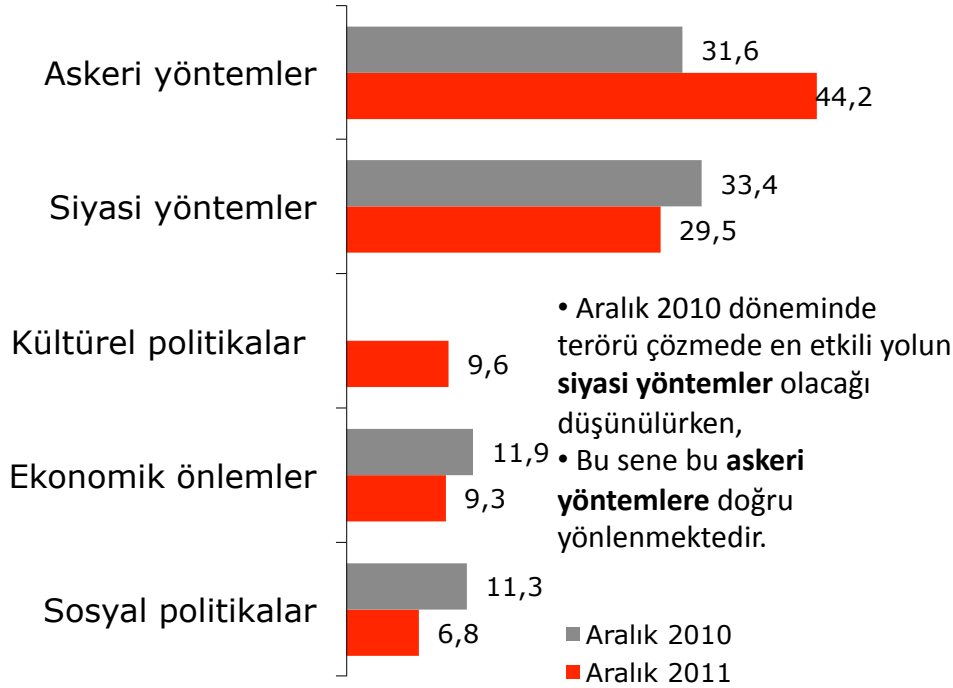




# Güvenlik ve Terör

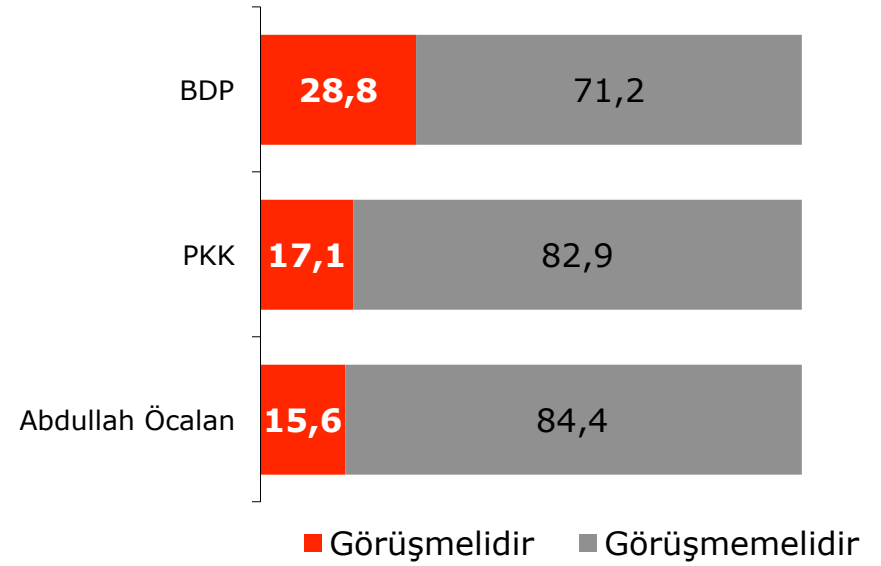
## Terör Sorununun Çözümü için En Etkili Yol

Sizce terör sorununu çözmede en etkili yol size sayacaklarımdan hangisidir?



Baz	Aralık 2010	Aralık 2011
	888	1000

## Terör Sorununun Çözümü İçin Kimlerle Görüşülebilir?



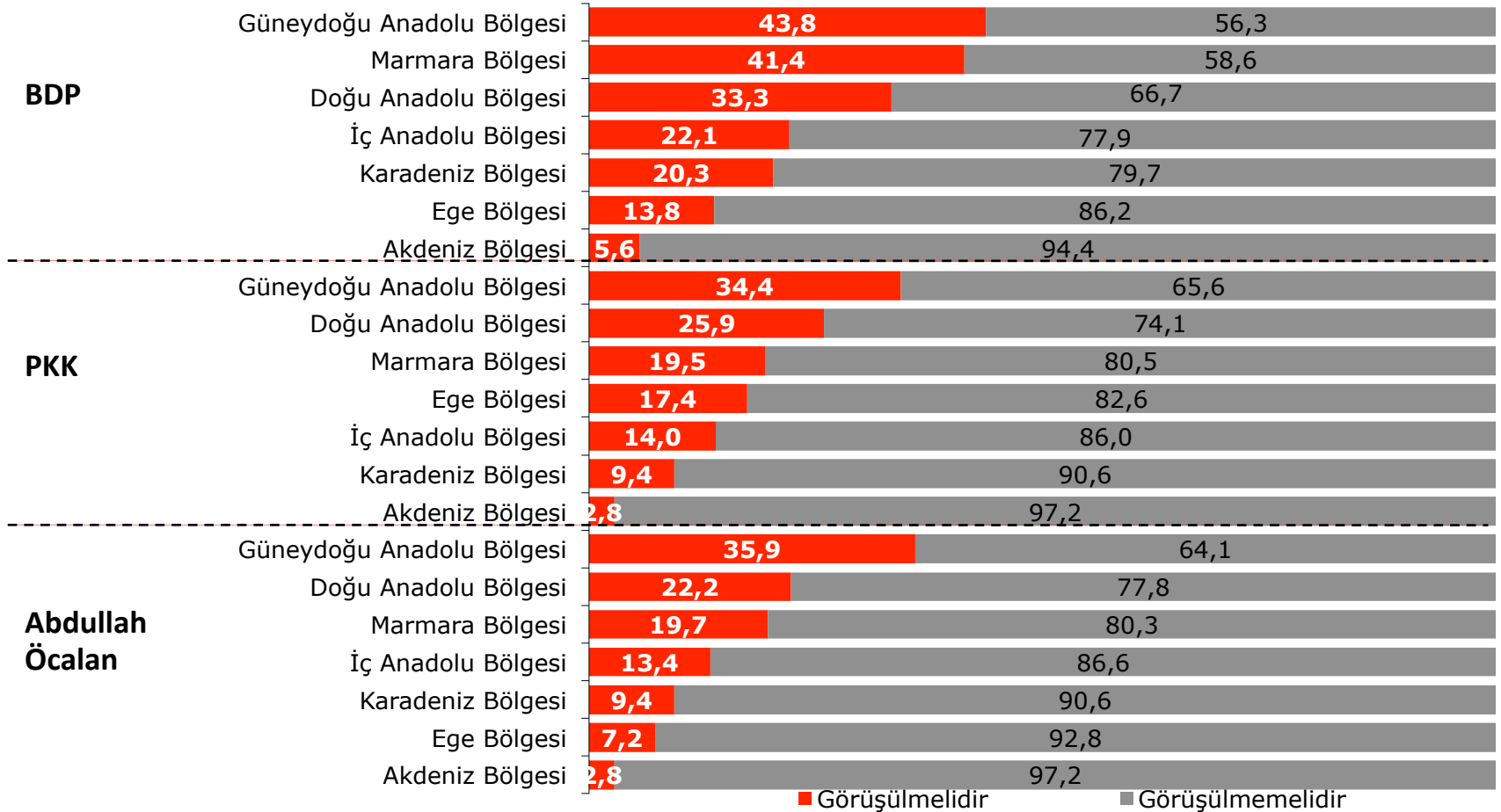
Kimseyle görüşülmemesi gerektiğini belirtenlerin oranı **%51,8'dir**.

Baz	Aralık 2011
	1000



## Türkiye'deki Terör Sorununu Çözmek İçin Görüşülmesi İstenilen Taraflar

Sizce devlet terör sorununu çözmek için sayacaklarım ile görüşmeli midir, görüşmemeli midir?



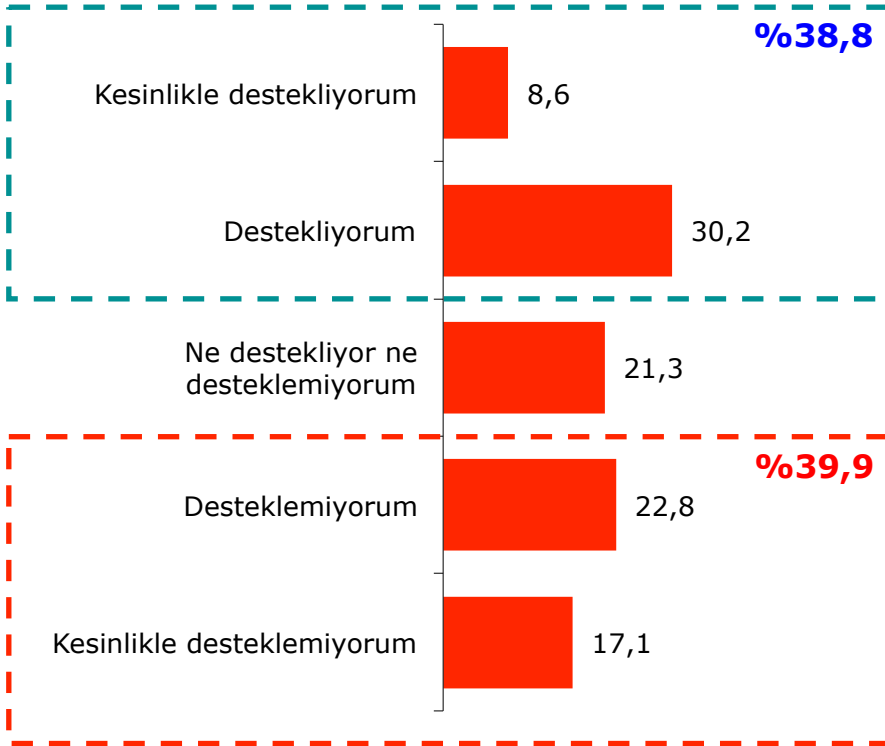
Baz	Marmara Bölgesi	İç Anadolu Bölgesi	Ege Bölgesi	Karadeniz Bölgesi	Doğu Anadolu Bölgesi	Akdeniz Bölgesi	Güneydoğu Anadolu Bölgesi
	401	172	138	64	54	107	64





## Hükümetin Terör Politikalarının Desteklenmesi

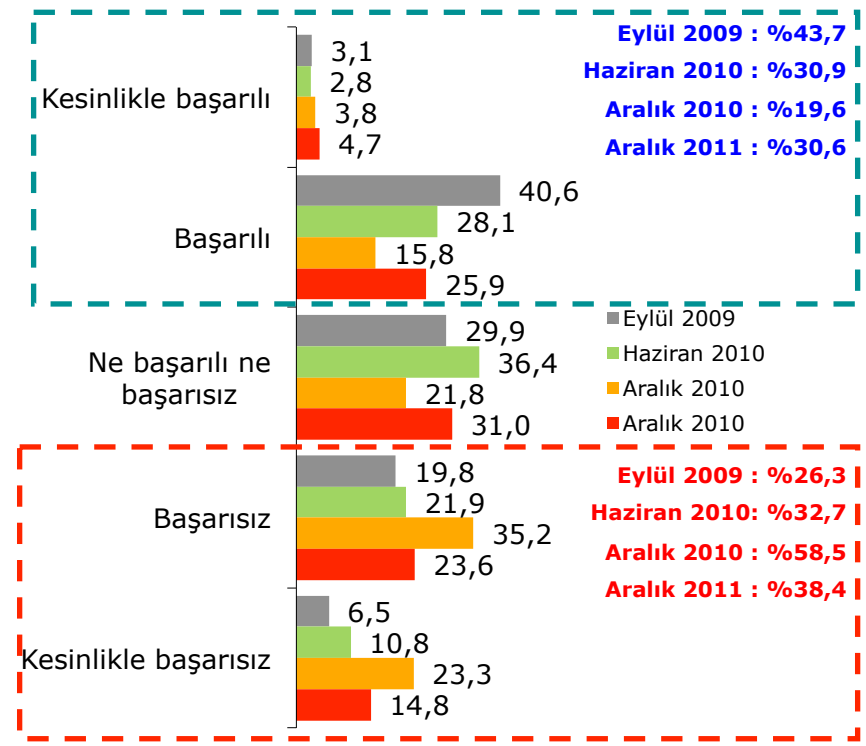
Hükümetin terör politikalarını ne derece desteklediğinizi veya desteklemediğinizi söylers misiniz??



Baz	Aralık 2011
	1000

## Hükümetin Terör Politikalarındaki Performans Değerlendirilmesi

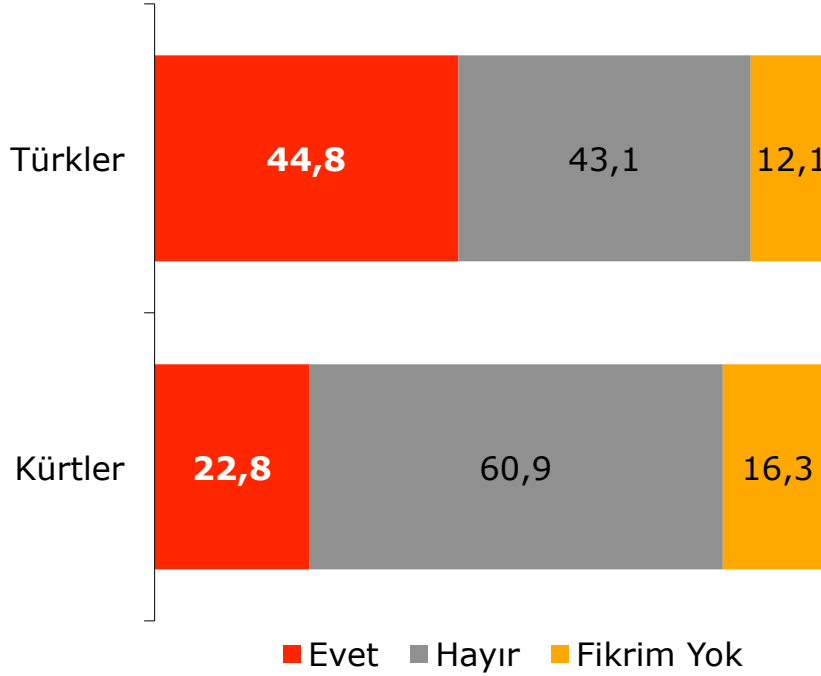
Hükümetin terör politikalarını ne derecede başarılı buluyorsunuz?



Baz	Eylül 2009	Haziran 2010	Aralık 2010	Aralık 2011
	384	352	888	1000

## Etnik Kökene Göre Türkiye'nin Bölünme Tehlikesi Altında Olma Durumu

Sizce Türkiye bölünme tehlikesi altında mı?



- Etnik olarak **kendisini Türk olarak tanımlayanların yaklaşık yarısı** Türkiye'nin bölünme tehlikesi altında olduğunu belirtmektedir.

Baz	Kendisini Türk Olarak Tanımlayanlar	Kendisini Kürt Olarak Tanımlayanlar
	661	92



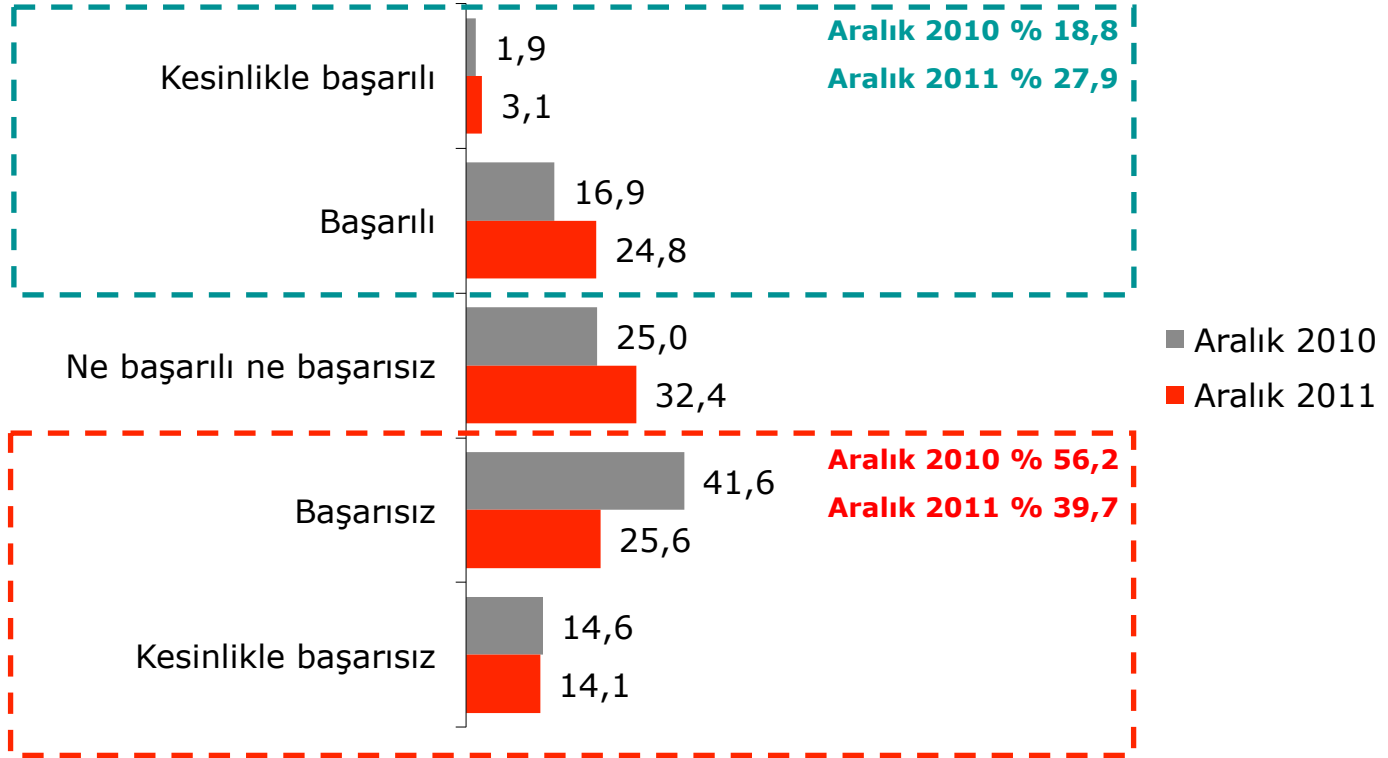
# Siyaset

## Kürt Sorununa Yaklaşım



## Hükümetin Kürt Sorunu Konusundaki Başarısının Değerlendirilmesi

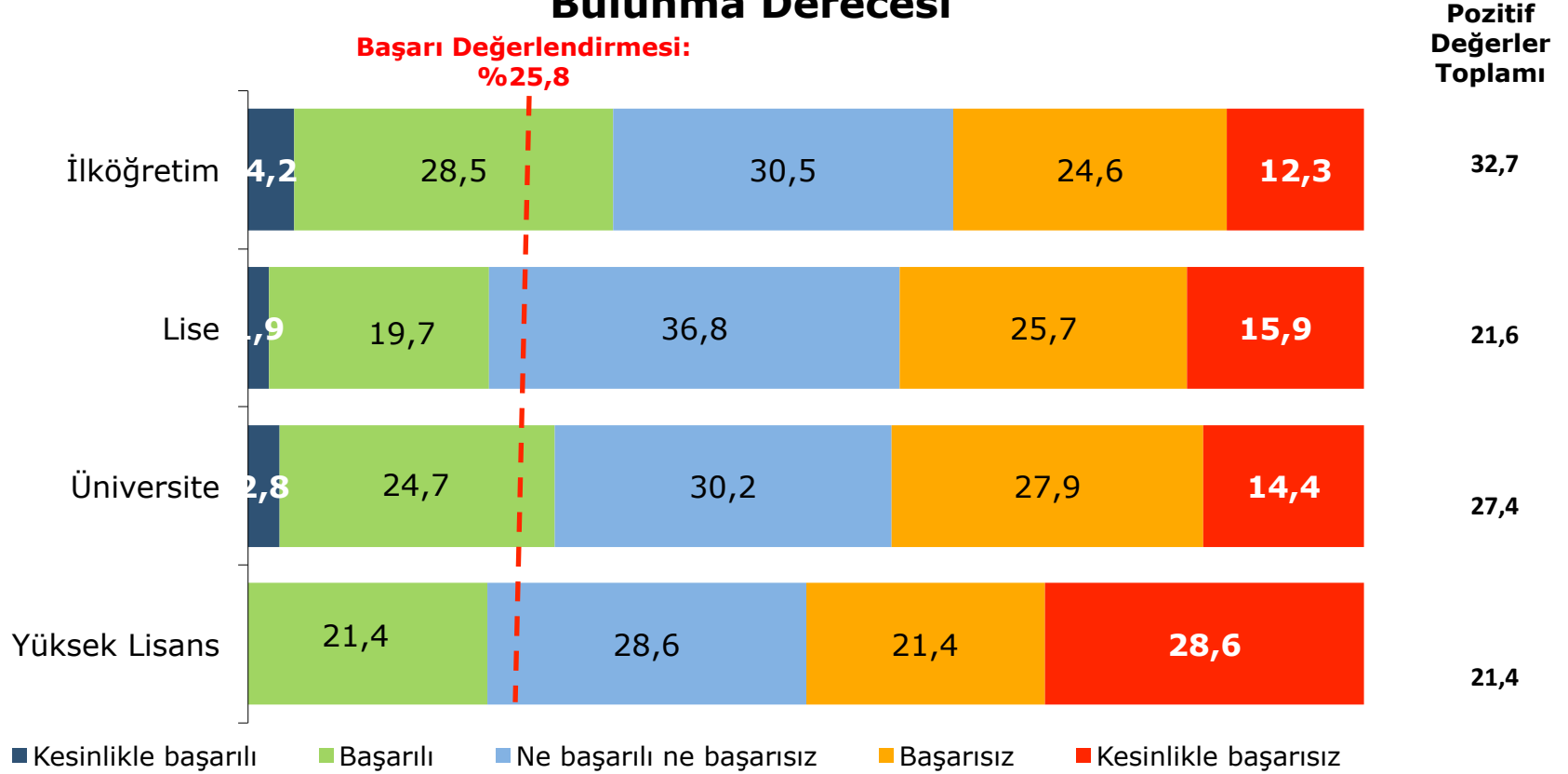
Genel olarak değerlendirdiğinizde, hükümetin Kürt sorunu konusundaki politikalarını ve yaklaşımlarını ne kadar başarılı veya başarısız bulduğunuzu söyleyebilir misiniz?



Baz	Aralık 2010	Aralık 2011
	1000	1000



## Eğitim Durumuna Göre Hükümetin Kürt Sorunu Konusundaki Başarılı Bulunma Derecesi



Baz	İlköğretim	Lise	Üniversite	Yüksek Lisans
	456	315	215	14

\* Değerlerin istatistiki anlamlılığı bulunmamaktadır.



15.YIL

## Bölgelere Göre Hükümetin Kürt Sorunu Konusundaki Başarılı Bulunma Derecesi

Kruskal-Wallis Test

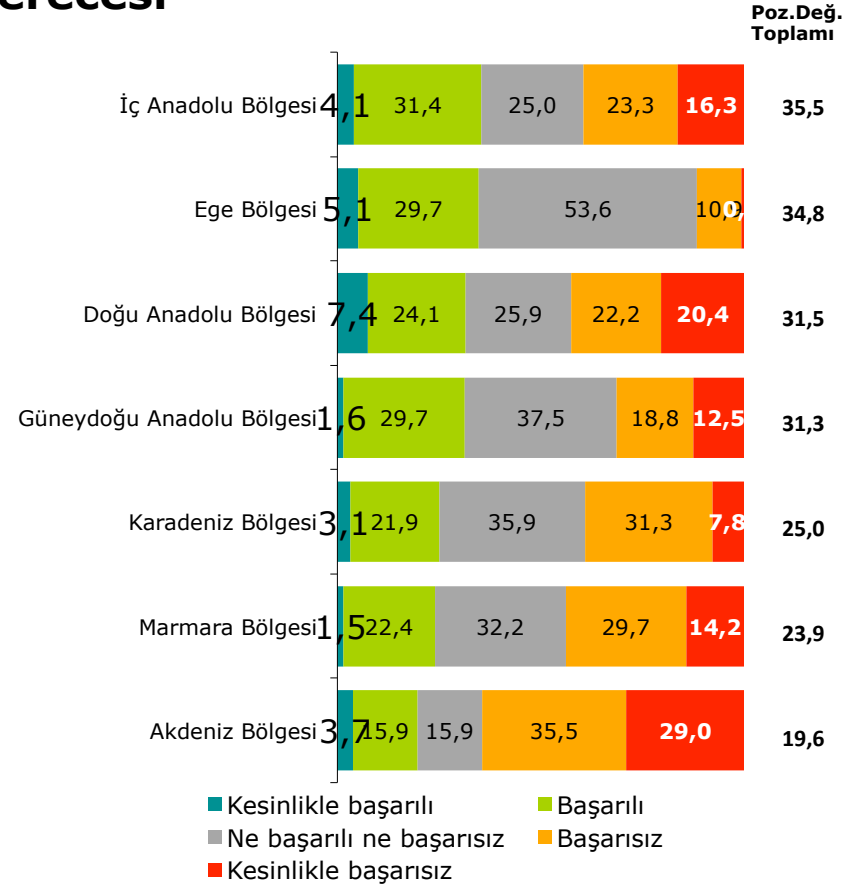
Ranks		N	Mean Rank
F01 Genel olarak değerlendirdiginizde, hükümetin Kürt sorunu konusundaki politikalarını ve yaklaşımlarını ne kadar başarılı veya başarısız bulduğunuzu söyleyebilir misiniz? Başarılı bulma derecenizi "5 Kesinlikle başarılı", "4 Başarılı", "3 Ne başarılı ne başarısız", "2 Başarısız", "1 Kesinlikle başarısız" şeklinde belirtiniz.	Bölge		
	Marmara Bölgesi	401	474,56
	İç Anadolu Bölgesi	172	519,64
	Ege Bölgesi	138	630,99
	Karadeniz Bölgesi	64	506,57
	Doğu Anadolu Bölgesi	54	495,92
	Akdeniz Bölgesi	107	376,33
Güneydoğu Anadolu Bölgesi	64	535,62	
Total	1000		

Test Statistics<sup>a,b</sup>

	F01 Genel olarak değerlendirdiginizde, hükümetin Kürt sorunu konusundaki politikalarını ve yaklaşımlarını ne kadar başarılı veya başarısız bulduğunuzu söyleyebilir misiniz? Başarılı bulma derecenizi "5 Kesinlikle başarılı", "4 Başarılı", "3 Ne başarılı ne başarısız", "2 Başarısız", "1 Kesinlikle başarısız" şeklinde belirtiniz.	
Chi-Square		56,843
df		6
Asymp. Sig.		,000

a. Kruskal Wallis Test

b. Grouping Variable: Bölge

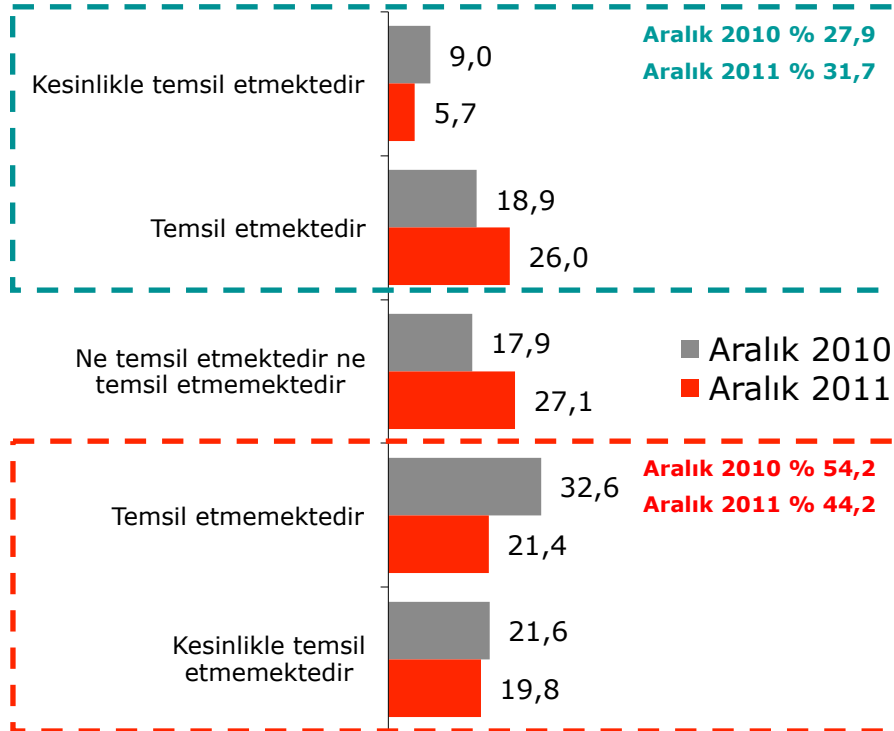


Baz	Doğu Anadolu Bölgesi	Karadeniz Bölgesi	Güneydoğu Anadolu Bölgesi	İç Anadolu Bölgesi	Marmara Bölgesi	Ege Bölgesi	Akdeniz Bölgesi
	54	64	64	172	401	138	107



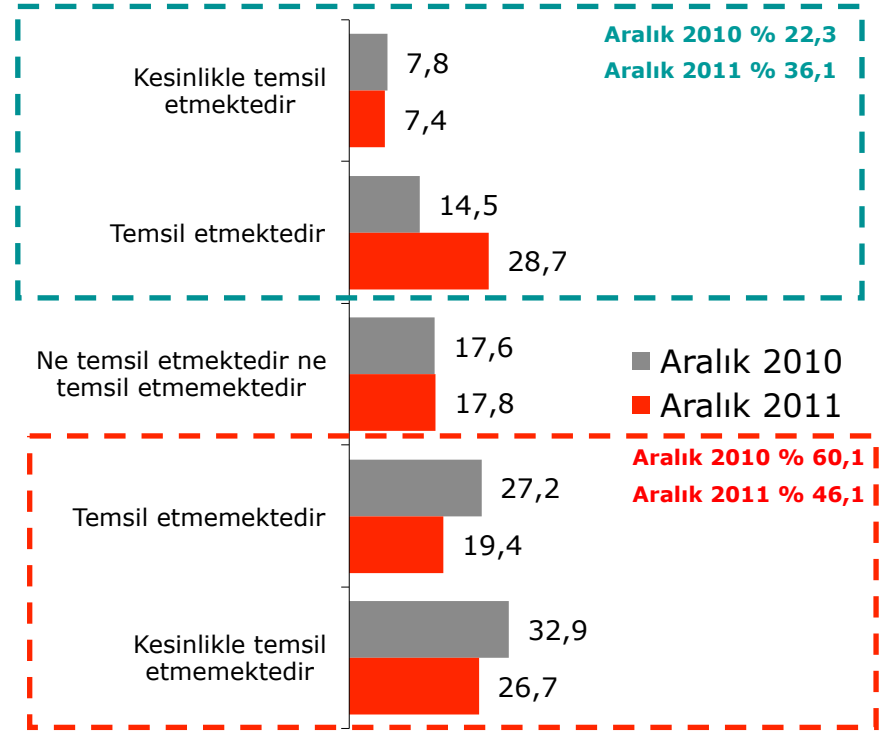
## BDP'nin Türkiye'de Yaşayan Kürtleri Temsiliyeti

Sizce BDP, Türkiye'de yaşayan Kürtleri ne derecede temsil edebilmektedir?



## PKK'nın Türkiye'de Yaşayan Kürtleri Temsiliyeti

Sizce PKK, Türkiye'de yaşayan Kürtleri ne derecede temsil edebilmektedir?

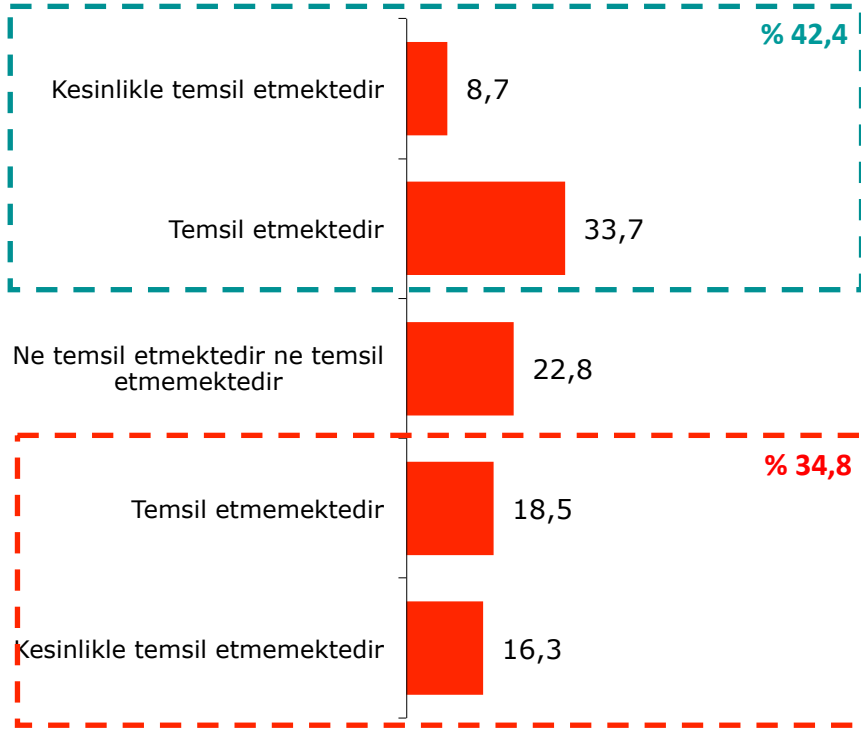


Baz	Aralık 2010	Aralık 2011
	1000	1000



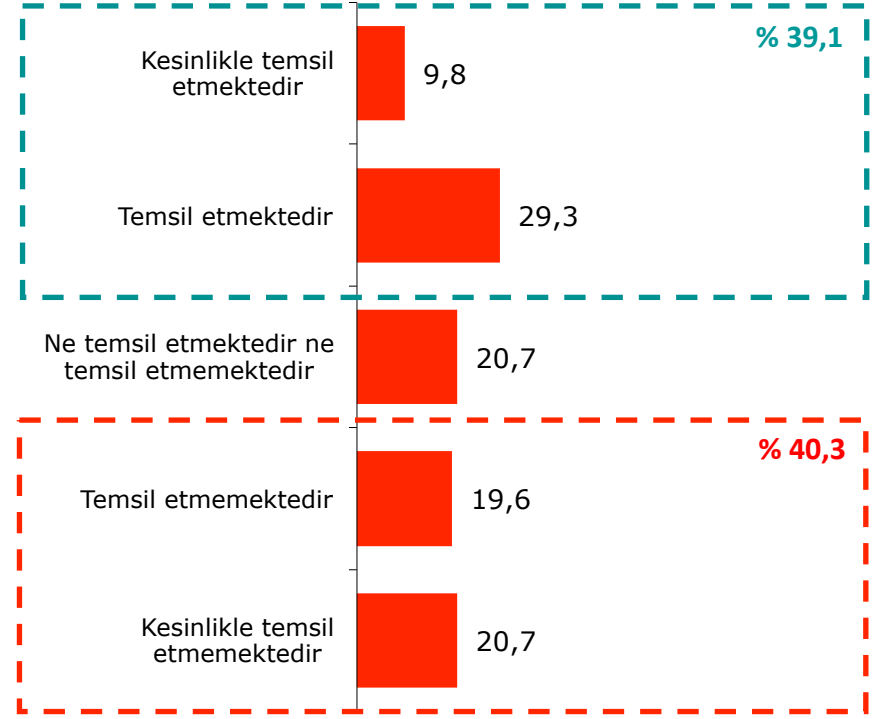
## Kürtlerin BDP'nin Türkiye'de Yaşayan Kürtleri Temsiliyeti Hakkındaki Düşünceleri

Sizce BDP, Türkiye'de yaşayan Kürtleri ne derecede temsil edebilmektedir?



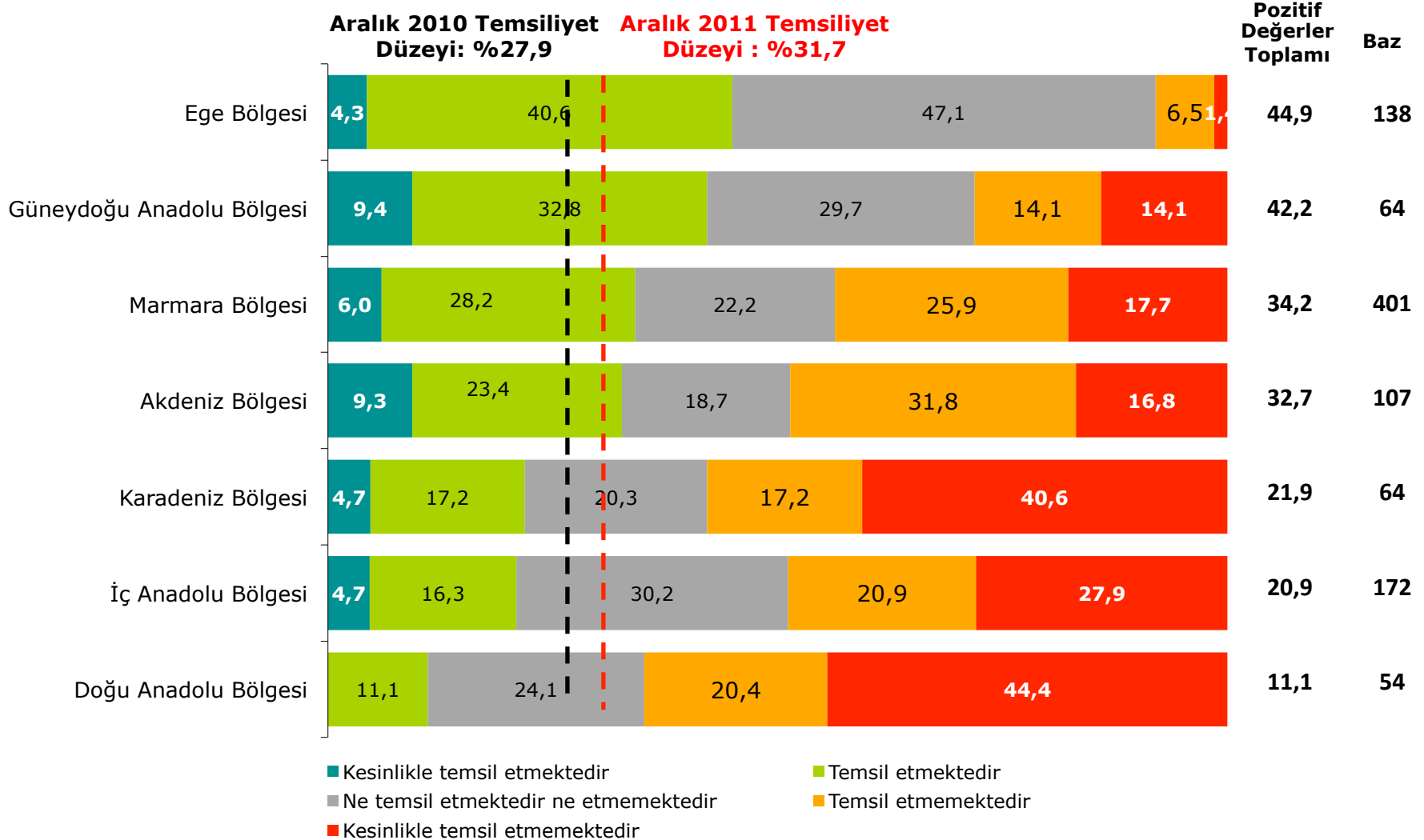
## Kürtlerin PKK'nın Türkiye'de Yaşayan Kürtleri Temsiliyeti Hakkındaki Düşünceleri

Sizce PKK, Türkiye'de yaşayan Kürtleri ne derecede temsil edebilmektedir?

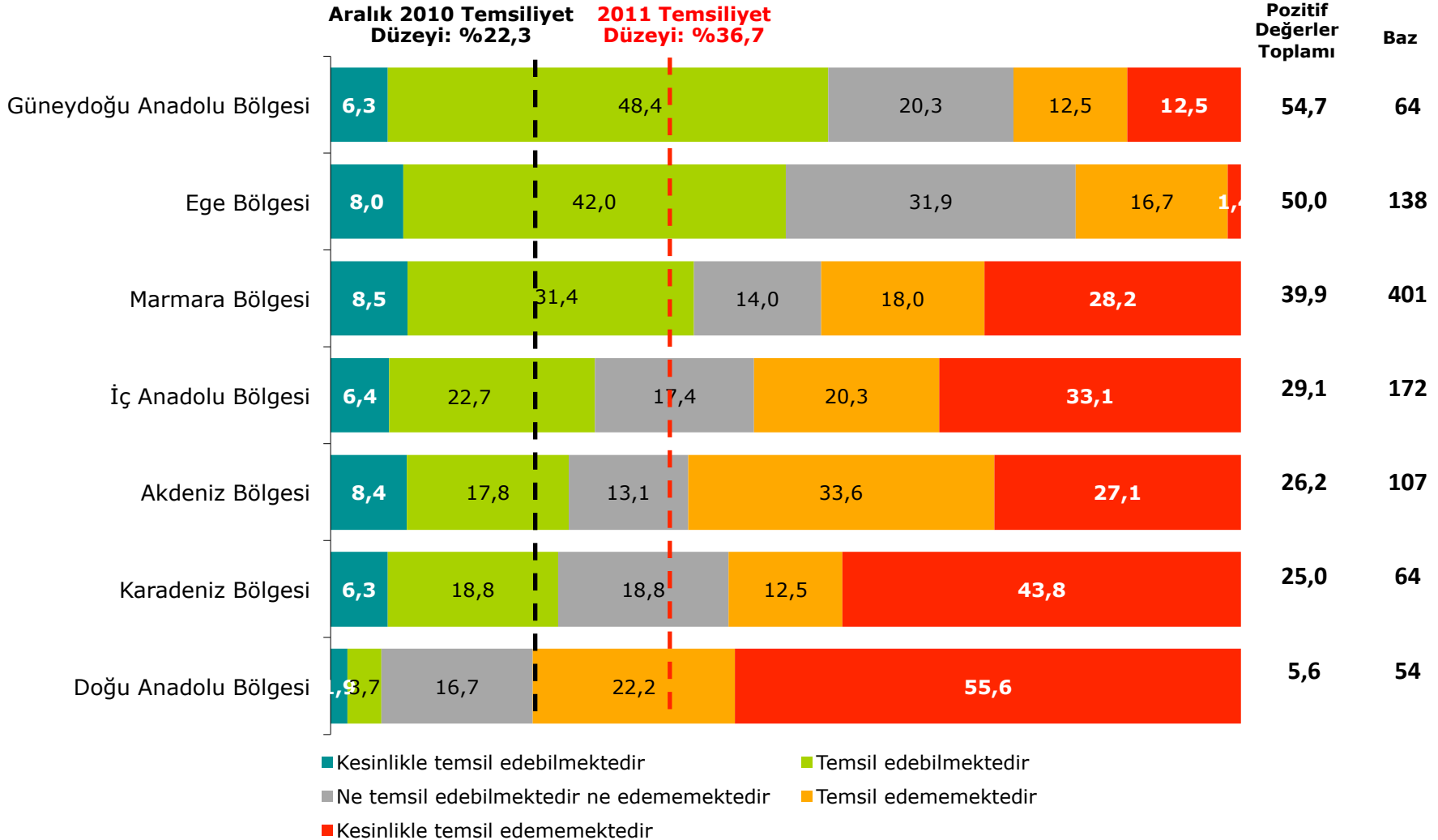




## Bölgelere Göre BDP'nin Türkiye'de Yaşayan Kürtleri Temsiliyeti




## Bölgelere Göre PKK'nın Türkiye'de Yaşayan Kürtleri Temsiliyeti





## BDP'nin PKK ile Bir Bağı Olduğunu Düşünme Durumu

BDP'nin PKK ile bir bağı olduğunu düşünüyor musunuz?

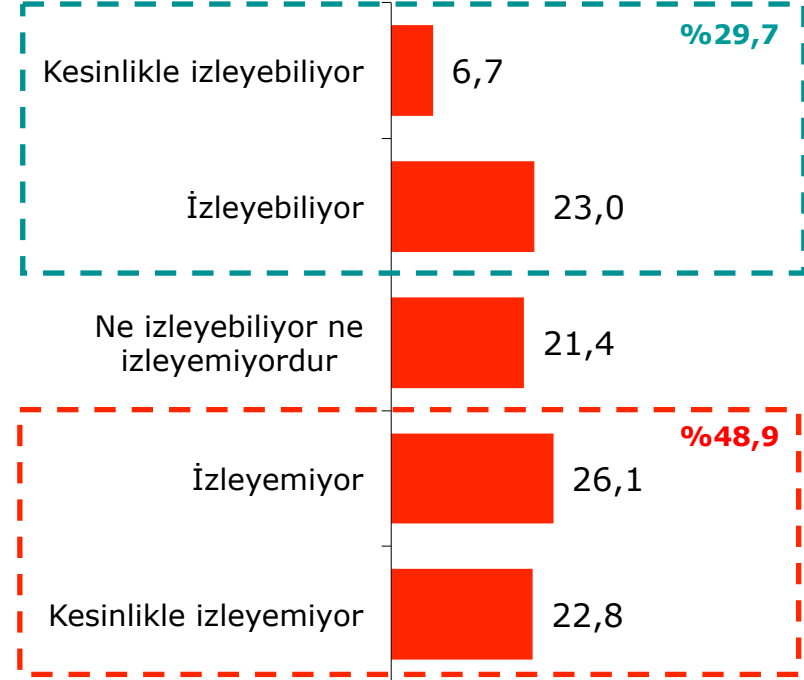


• Katılımcıların yarısına yakını BDP'nin PKK'dan bağımsız politika izleyemediğini düşünmektedir.

Baz	Aralık 2011
	1000

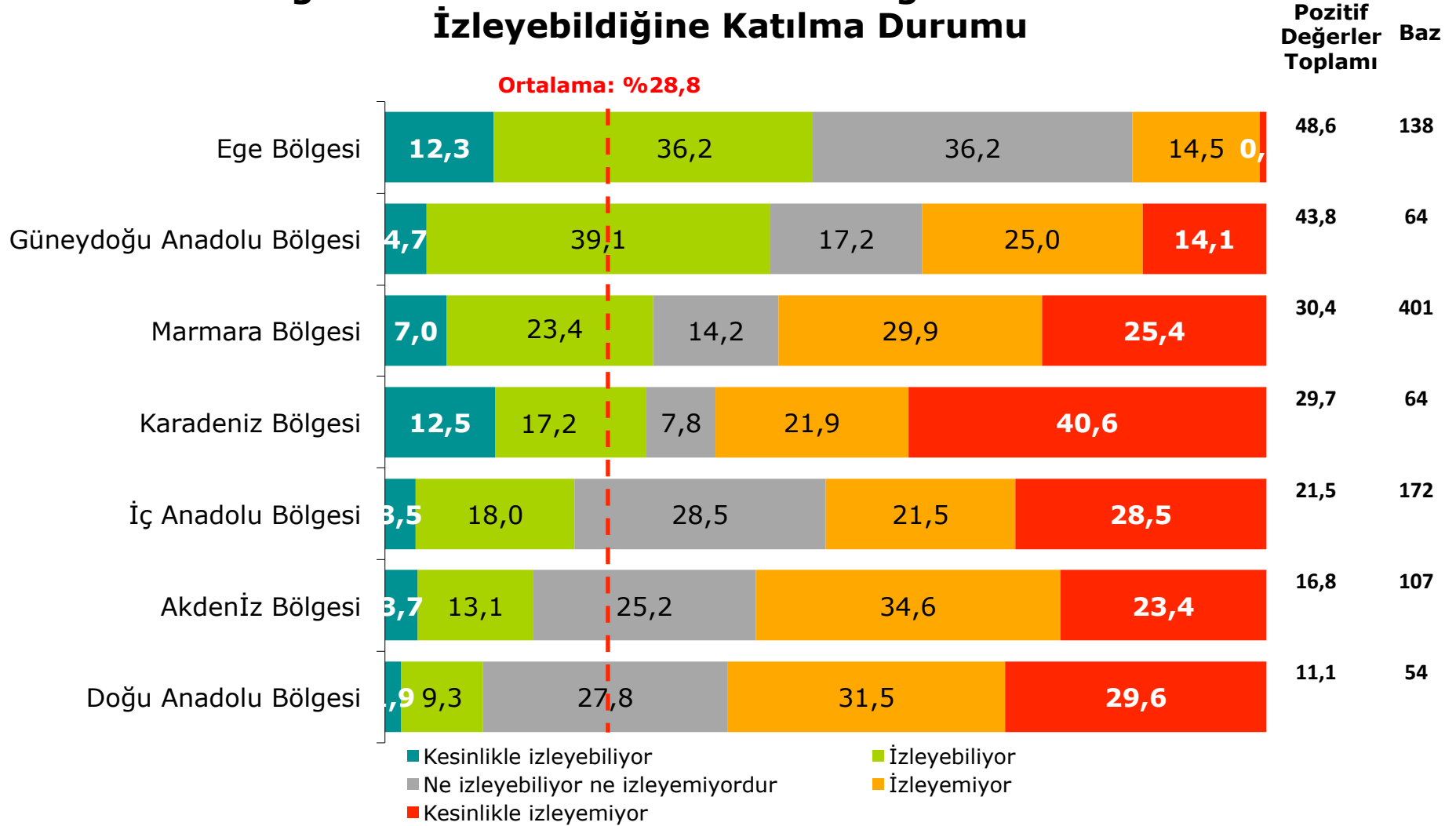
## BDP'nin PKK'dan Bağımsız Politikalar İzleyebildiğine Katılma Durumu

BDP'nin, PKK'dan bağımsız politikalar izleyebildiğine ne derece katılıyorsunuz veya katılmıyorsunuz?



Baz	Aralık 2011
	1000

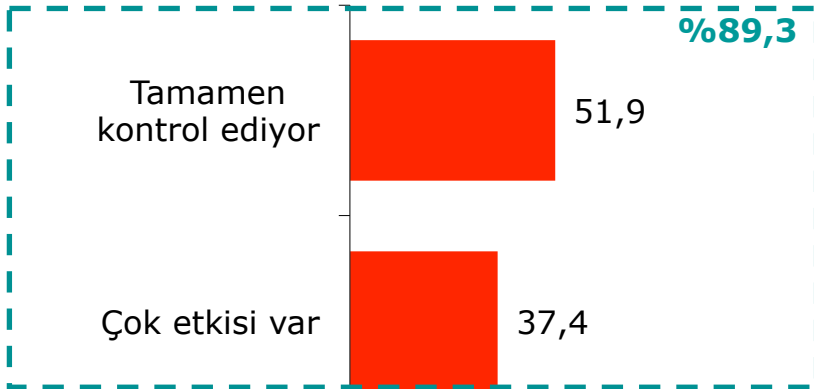
## Bölgelere Göre BDP'nin PKK'dan Bağımsız Politikalar İzleyebildiğine Katılma Durumu





## Abdullah Öcalan'ın PKK Üzerinde Etkisi Olduğunu Düşünme Durumu

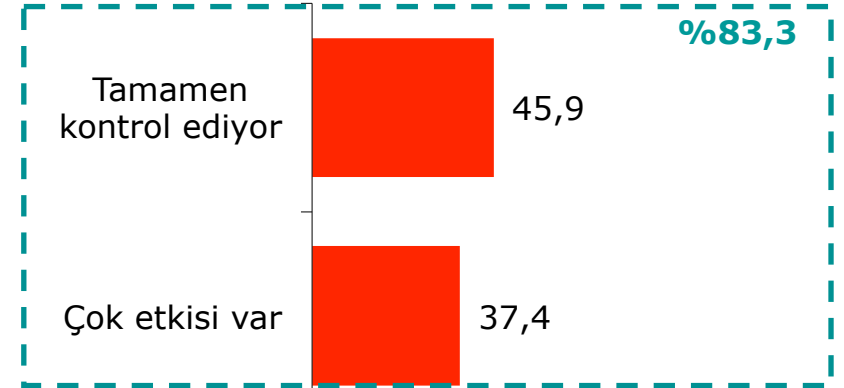
Sizce Abdullah Öcalan'ın PKK üzerinde ne kadar etkisi vardır?



Fikir belirtmeyenlerin oranı %0,3'tür.

## Abdullah Öcalan'ın BDP Üzerinde Etkisi Olduğunu Düşünme Durumu

Sizce Abdullah Öcalan'ın BDP üzerinde ne kadar etkisi vardır?



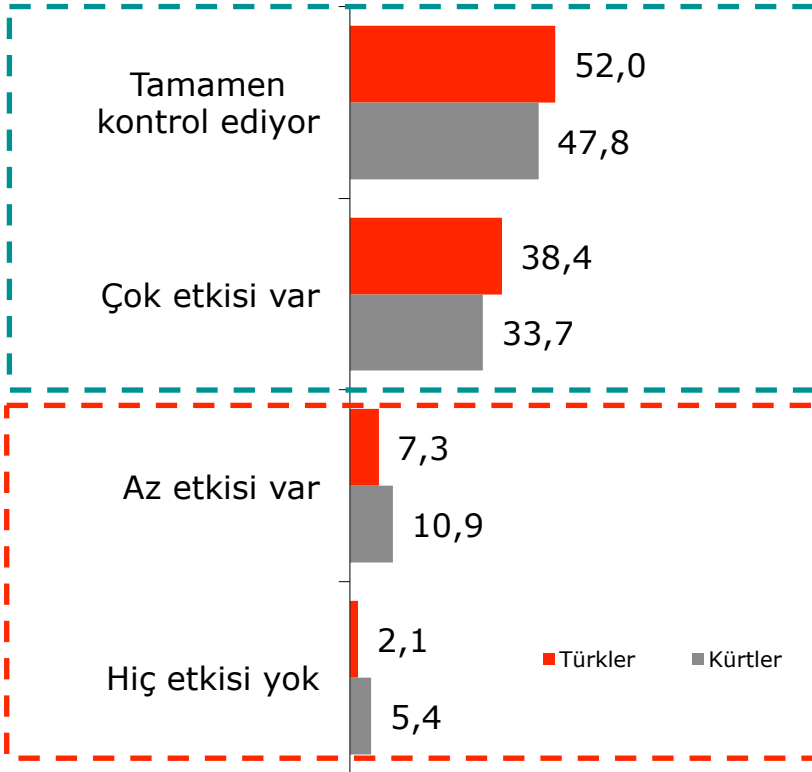
Fikir belirtmeyenlerin oranı %0,1'dir.

Baz	Aralık 2011
	1000



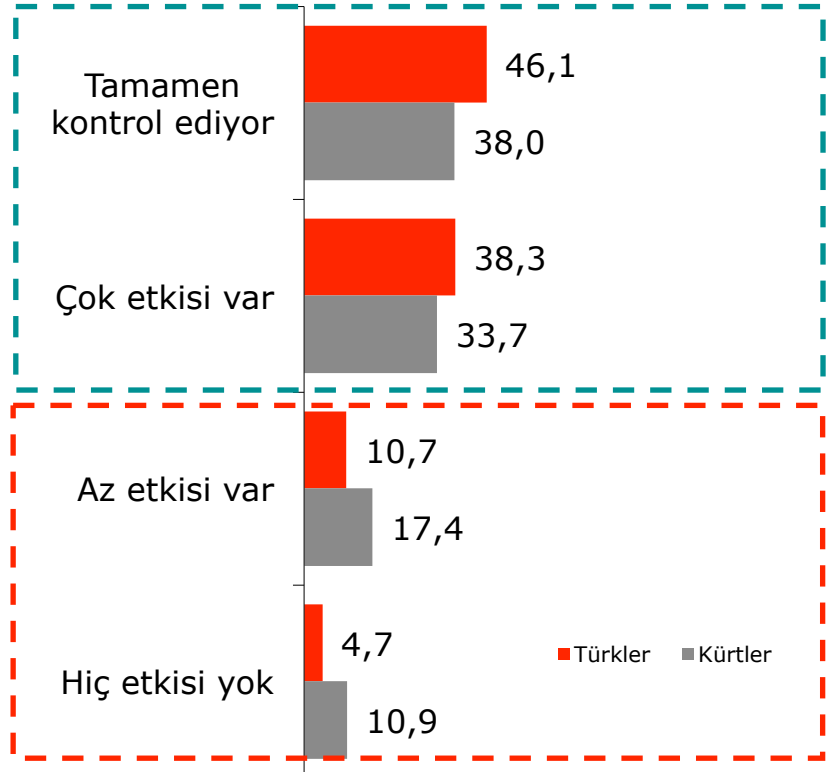
## Etnik Kökene Göre Abdullah Öcalan'ın PKK Üzerinde Etkisi Olduğunu Düşünme Durumu

Sizce Abdullah Öcalan'ın PKK üzerinde ne kadar etkisi vardır?



## Etnik Kökene Göre Abdullah Öcalan'ın BDP Üzerinde Etkisi Olduğunu Düşünme Durumu

Sizce Abdullah Öcalan'ın BDP üzerinde ne kadar etkisi vardır?

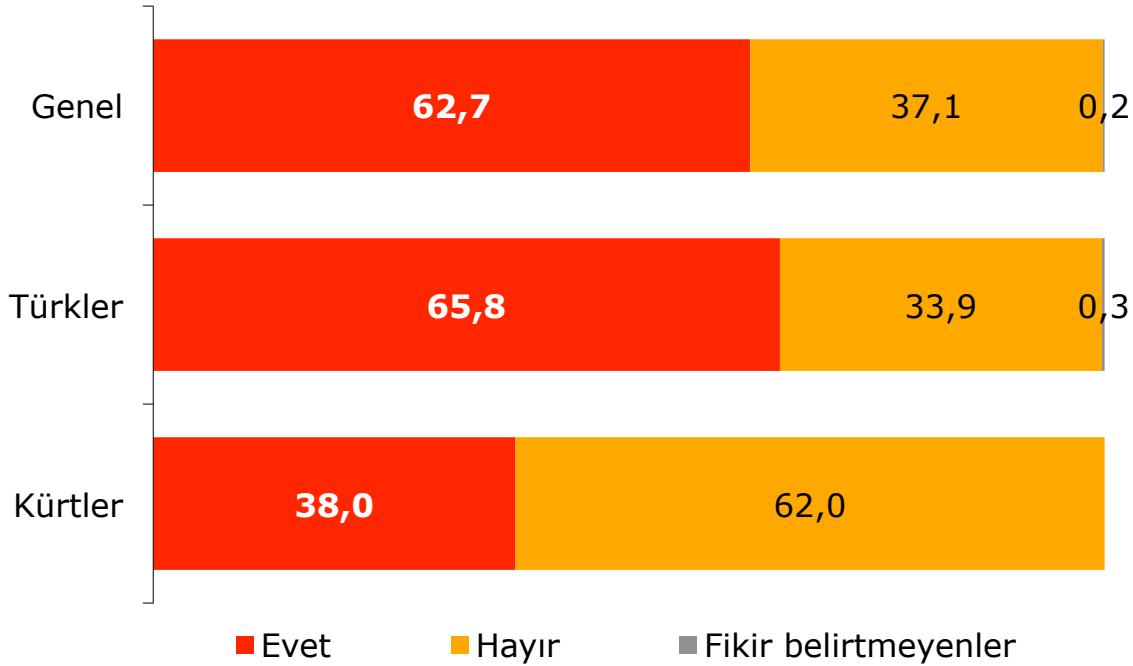


Baz	Genel	Kendisini Türk Olarak Tanımlayanlar	Kendisini Kürt Olarak Tanımlayanlar
	1000	661	92



## Türkiye'de Yaşayan Kürtlerin Ayrı Devlet Kurmak İstemesi Durumu

Türkiye'de yaşayan Kürtlerin ayrı bir devlet kurmak istediklerini düşünüyor musunuz?



Baz	Genel	Türkler	Kürtler
	1000	661	92

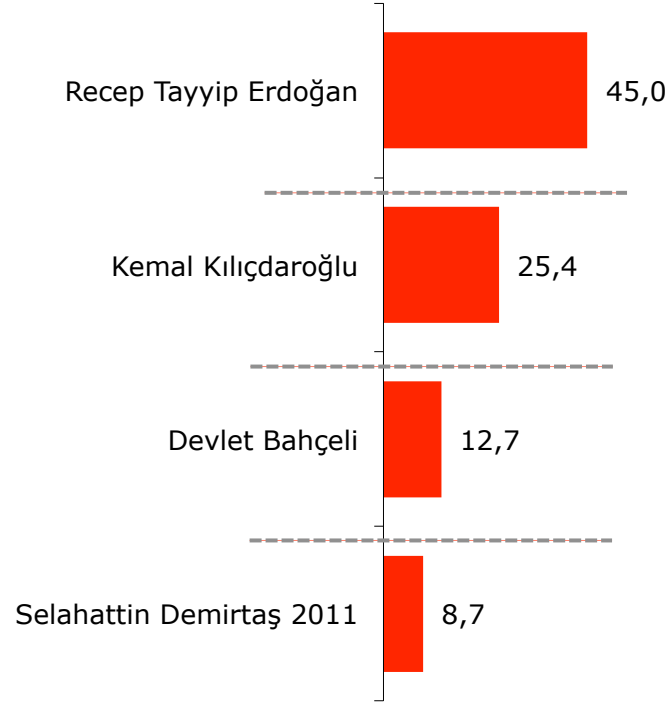
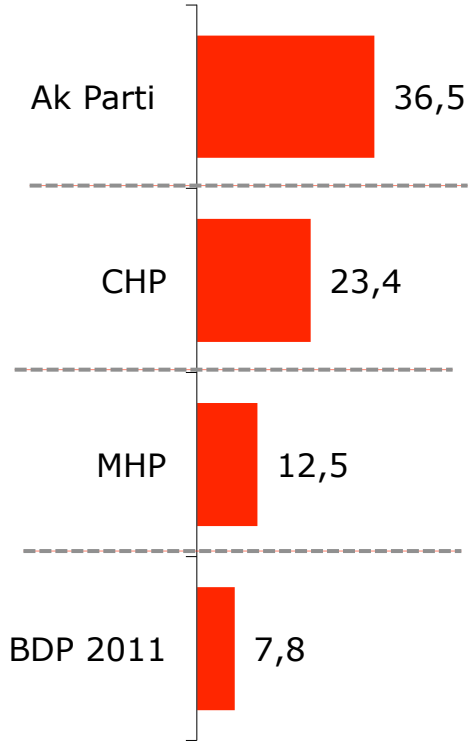


# Politika Hükümet / Muhalefet Değerlendirmesi





## Genel Olarak Parti ve Liderlerinin Başarı Oranları



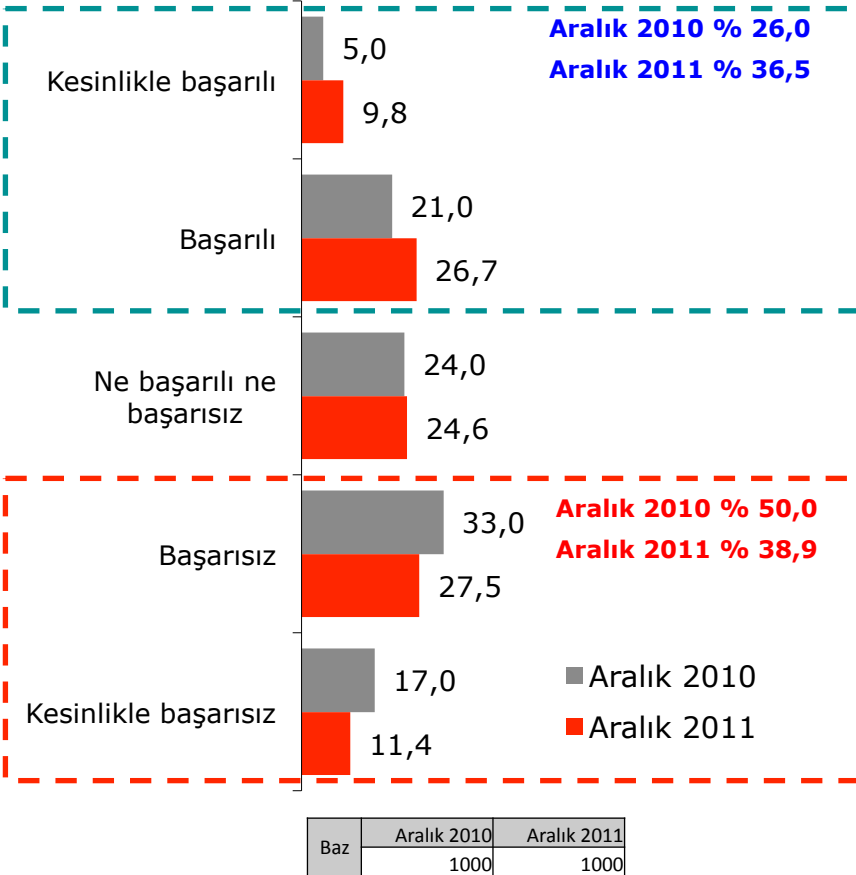
• 2011 yılında başarı oranı en yüksek parti lideri ise Recep Tayyip Erdoğan'dır.

Baz	Aralık 2010	Aralık 2011
	888	1000



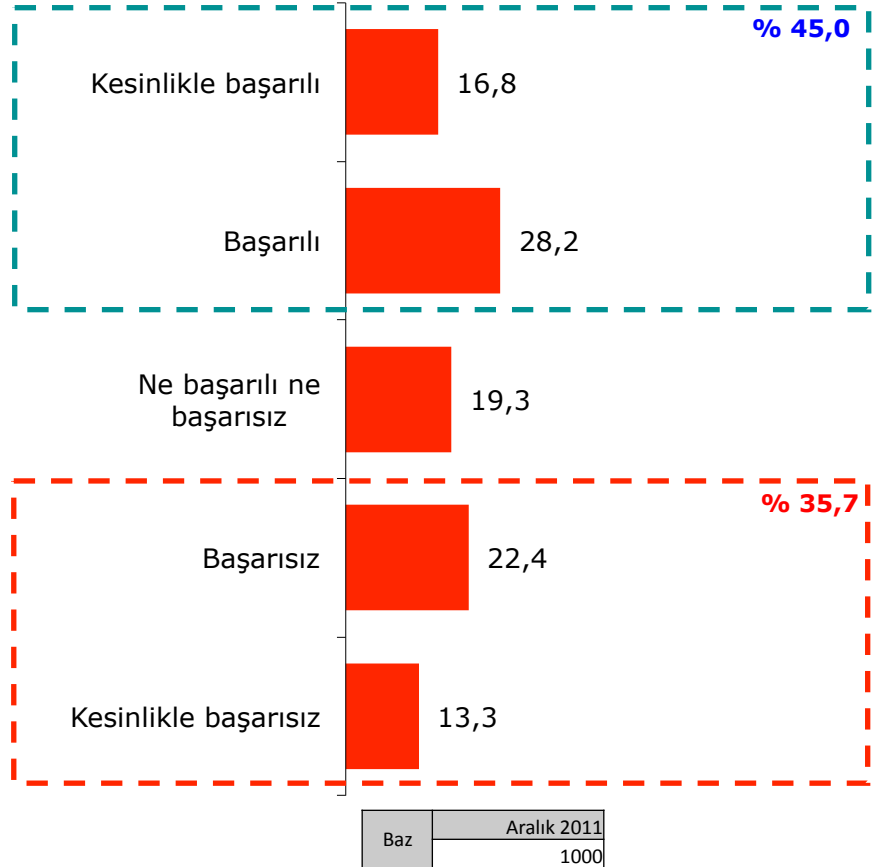
## Hükümetin Başarı Derecesi

Hükümetin icraatlarını genel olarak düşündüğünüzde, hükümeti ne kadar başarılı veya başarısız bulduğunuzu söyleyebilir misiniz?

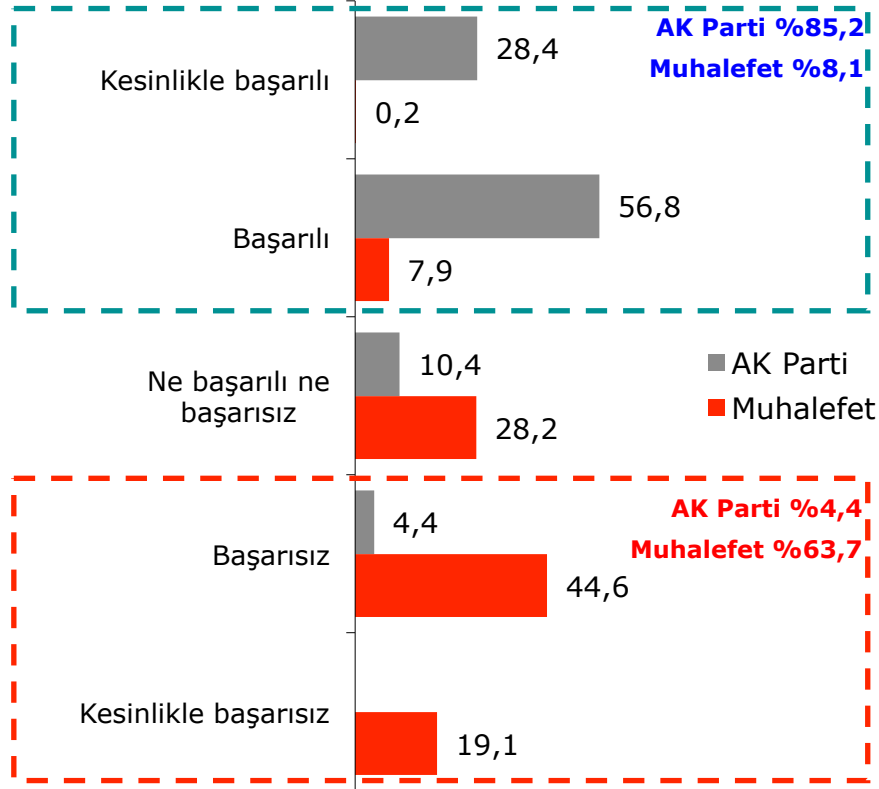


## Recep Tayyip Erdoğan'ın Başarılı Bulunma Derecesi

Genel olarak değerlendirdiğinizde, Başbakan Recep Tayyip Erdoğan'ı ne kadar başarılı veya başarısız bulduğunuzu söyleyebilir misiniz?

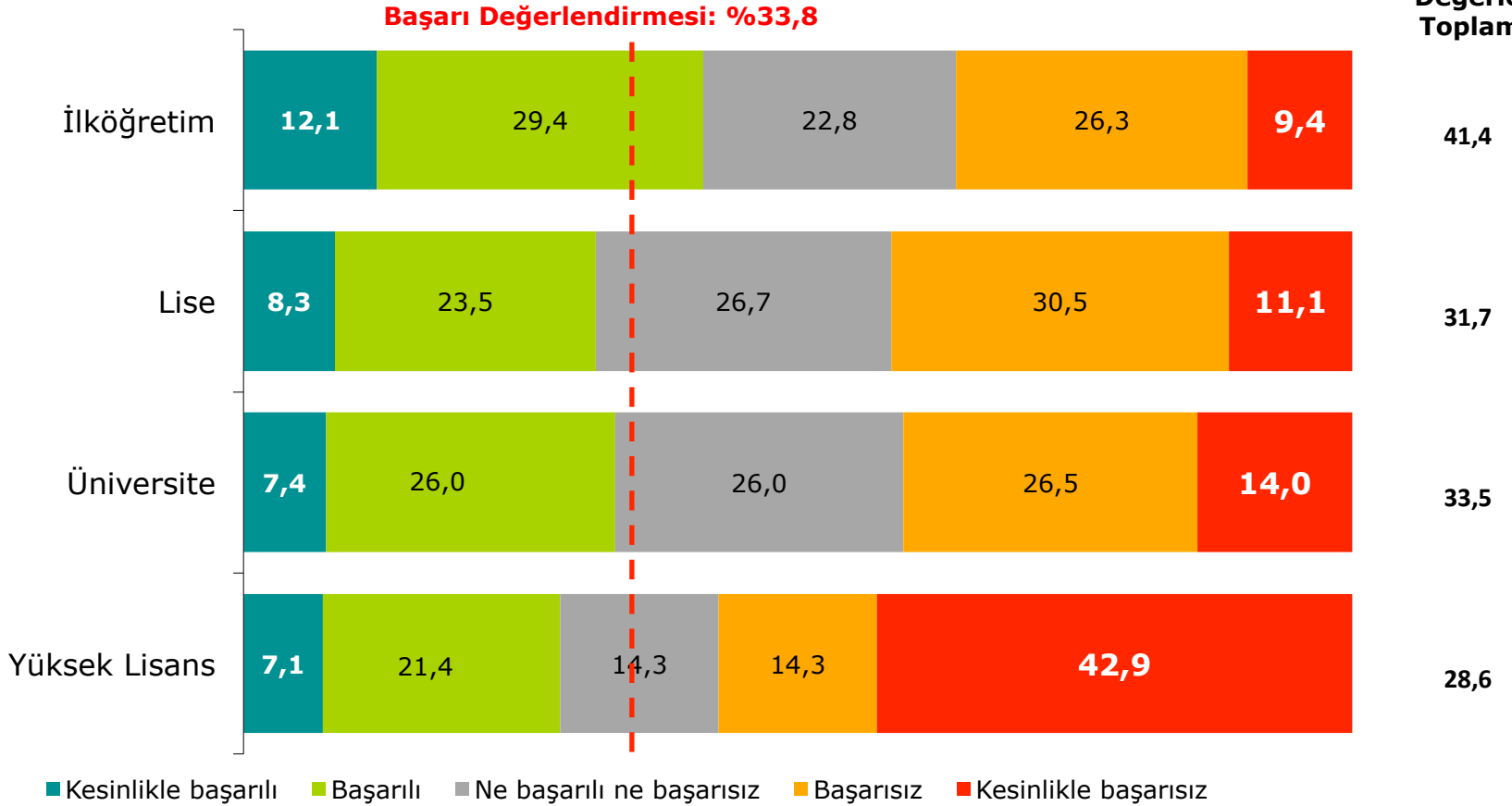


## Gelecekte Oy Vermeyi Düşünülen Partilere Göre Hükümetin Başarı Derecesi



## Eğitim Durumuna Göre Hükümetin Başarı Derecesi

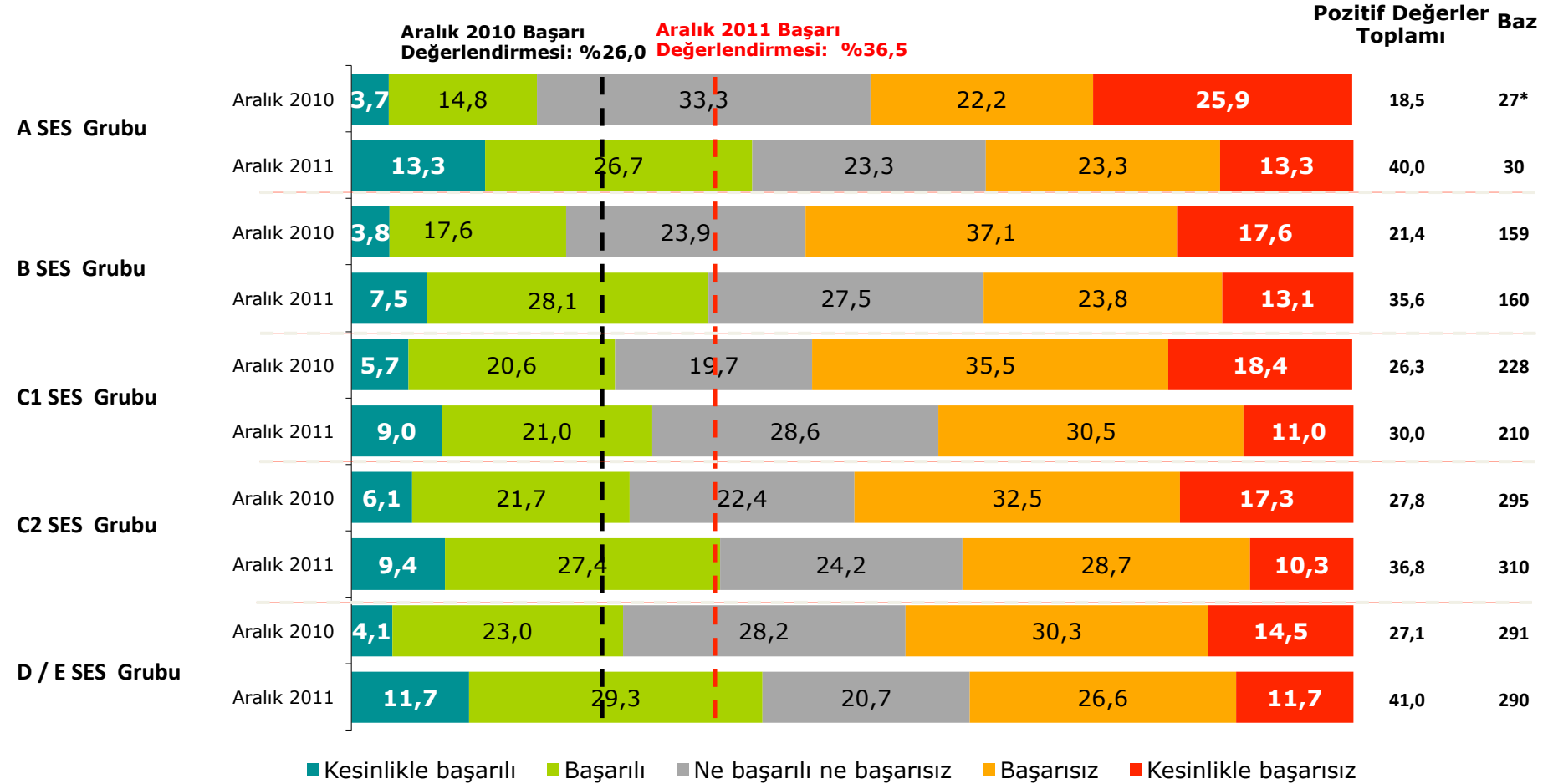
Pozitif Değerler Toplamı



Baz	İlköğretim	Lise	Üniversite	Yüksek Lisans
	456	315	215	14

\* Değerlerin istatistiki anlamlılığı bulunmamaktadır.

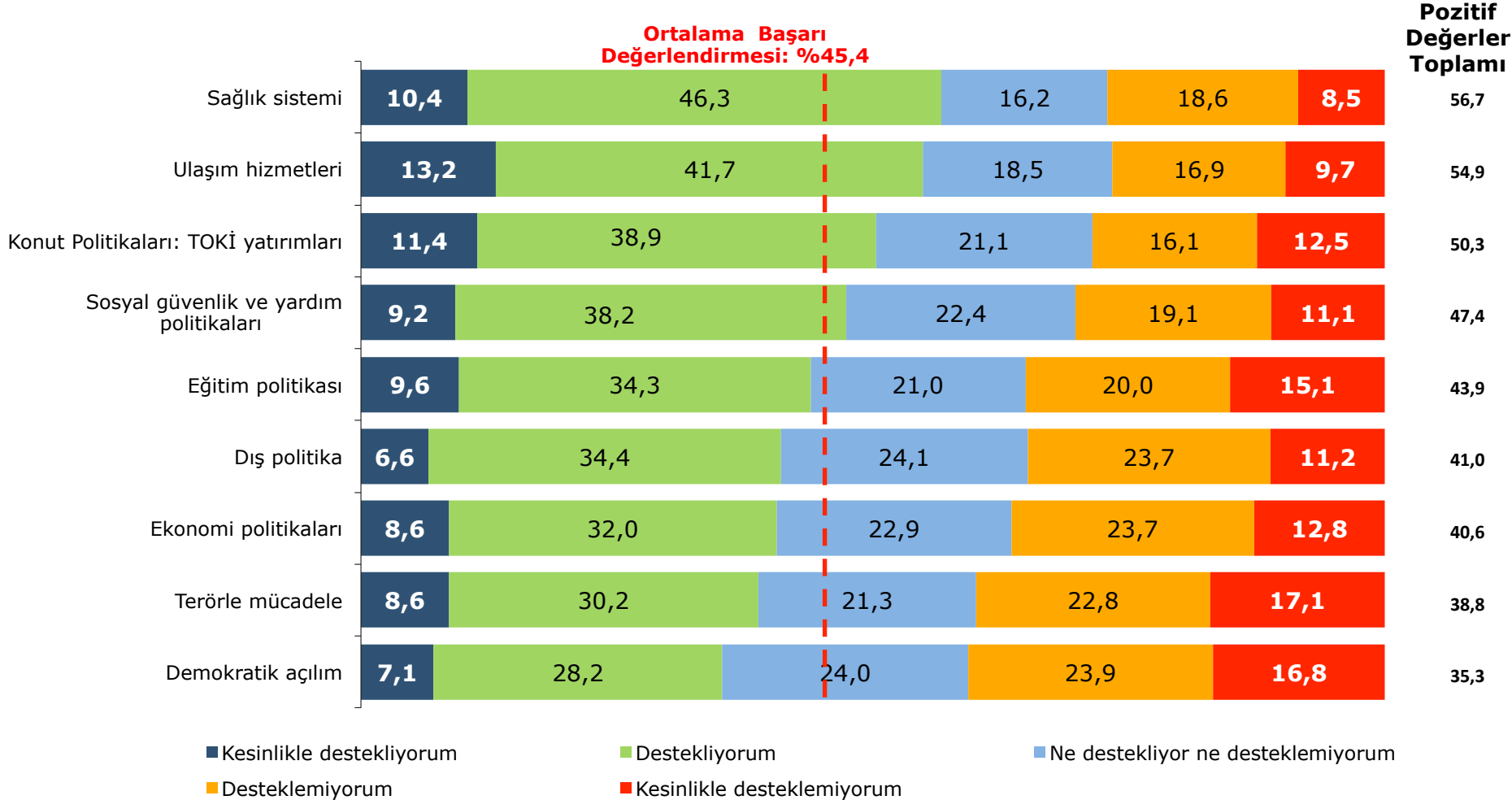
## Sosyo Ekonomik Statüye Göre Hükümetin Başarı Derecesi



\* Değerlerin istatistiki anlamlılığı bulunmamaktadır.

## Hükümetin İcraat/Faaliyet Veya Politikalarının Değerlendirilmesi

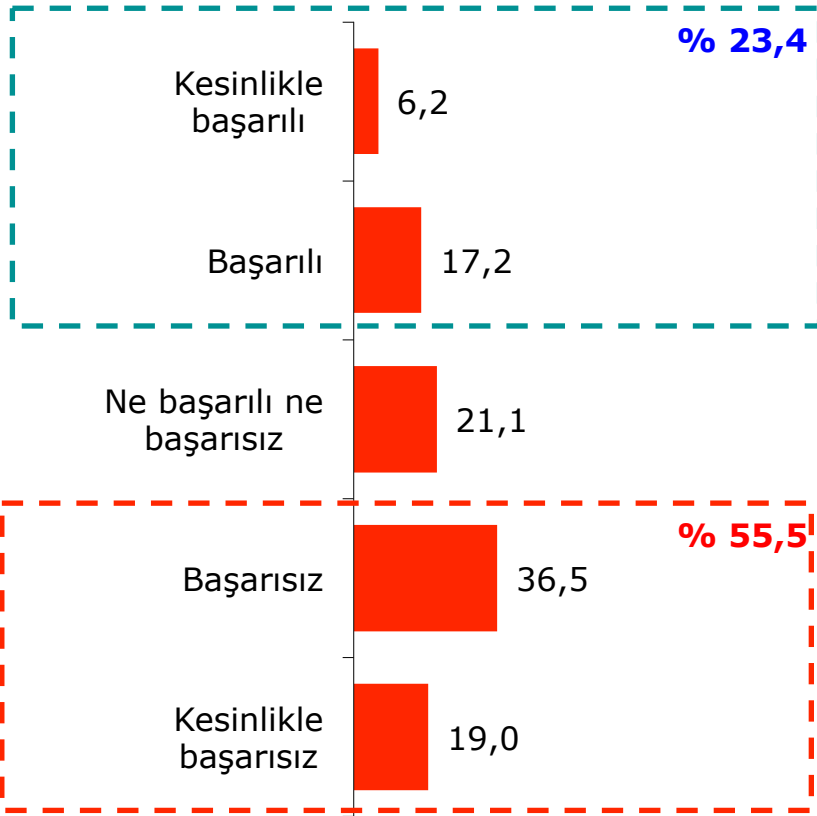
Size sayacağım hükümet icraatlarını/faaliyetlerini veya politikalarını ne derece desteklediğinizi veya desteklemediğinizi söyler misiniz?





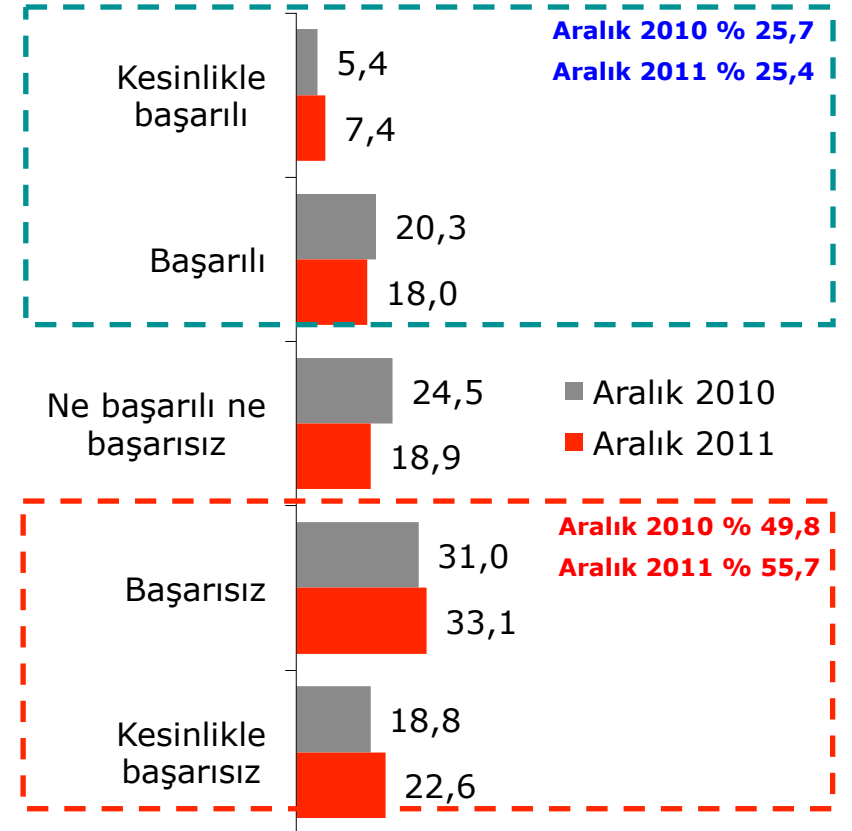
## CHP'yi Başarılı Bulma Derecesi

Genel olarak değerlendirdiğinizde, CHP'yi ne kadar başarılı veya başarısız bulduğunuzu söyleyebilir misiniz?



## Kemal Kılıçdaroğlu'nun Başarılı Bulunma Derecesi

Genel olarak değerlendirdiğinizde, CHP lideri Kemal Kılıçdaroğlu'nu ne kadar başarılı veya başarısız bulduğunuzu söyleyebilir misiniz?

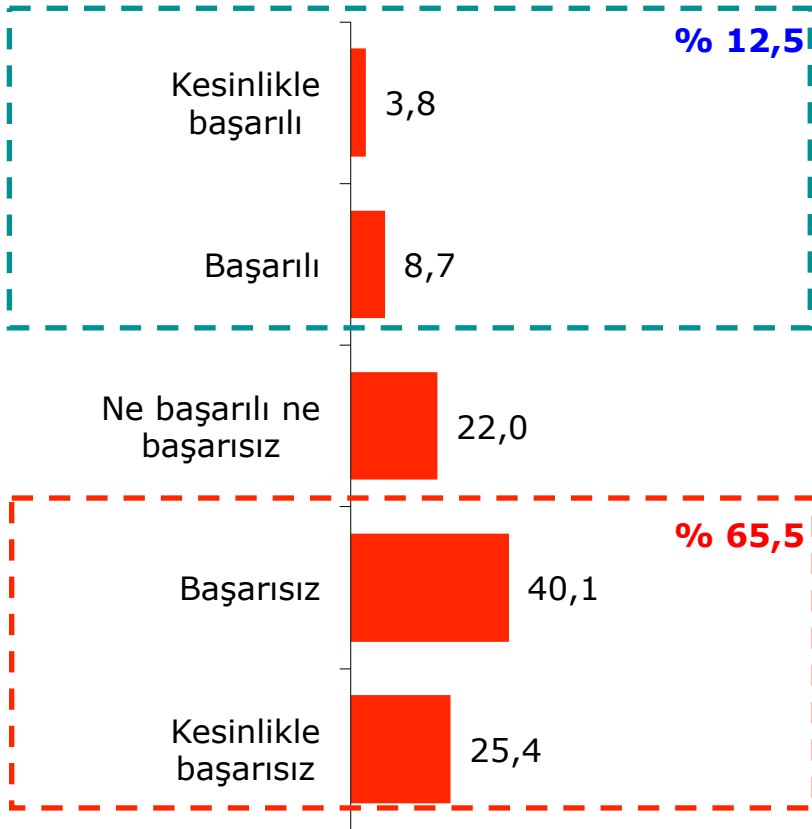


Baz	Aralık 2010	Aralık 2011
	1000	1000



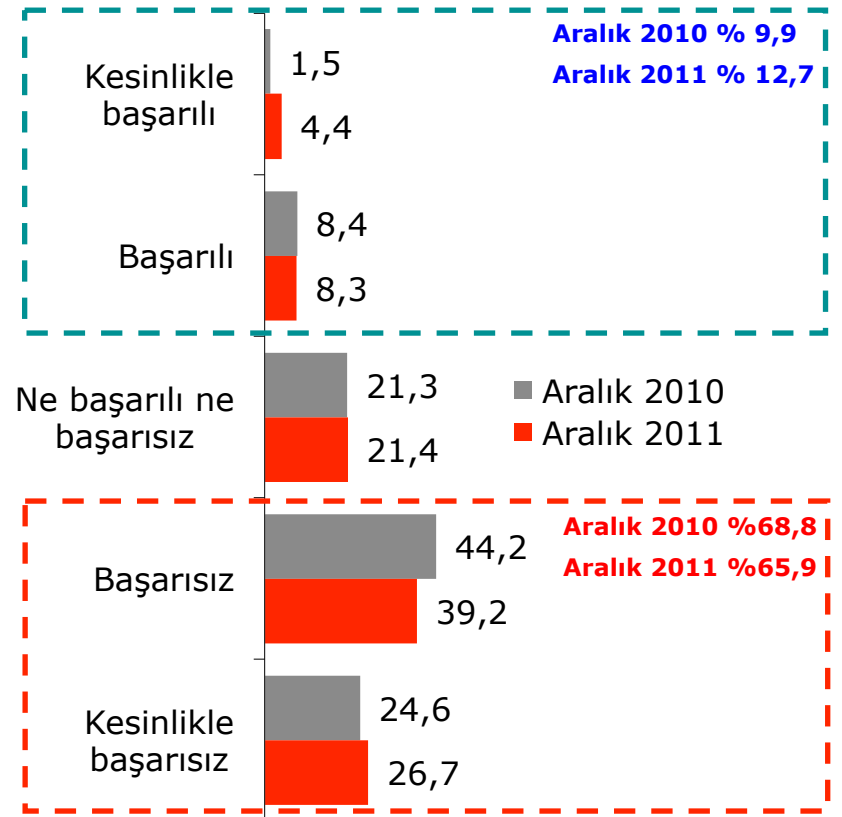
## MHP'yi Başarılı Bulma Derecesi

Genel olarak değerlendirdiğinizde, MHP'yi ne kadar başarılı veya başarısız bulduğunuzu söyleyebilir misiniz?



## Devlet Bahçeli'nin Başarılı Bulunma Derecesi

Genel olarak değerlendirdiğinizde, MHP lideri Devlet Bahçeli'yi ne kadar başarılı veya başarısız bulduğunuzu söyleyebilir misiniz?



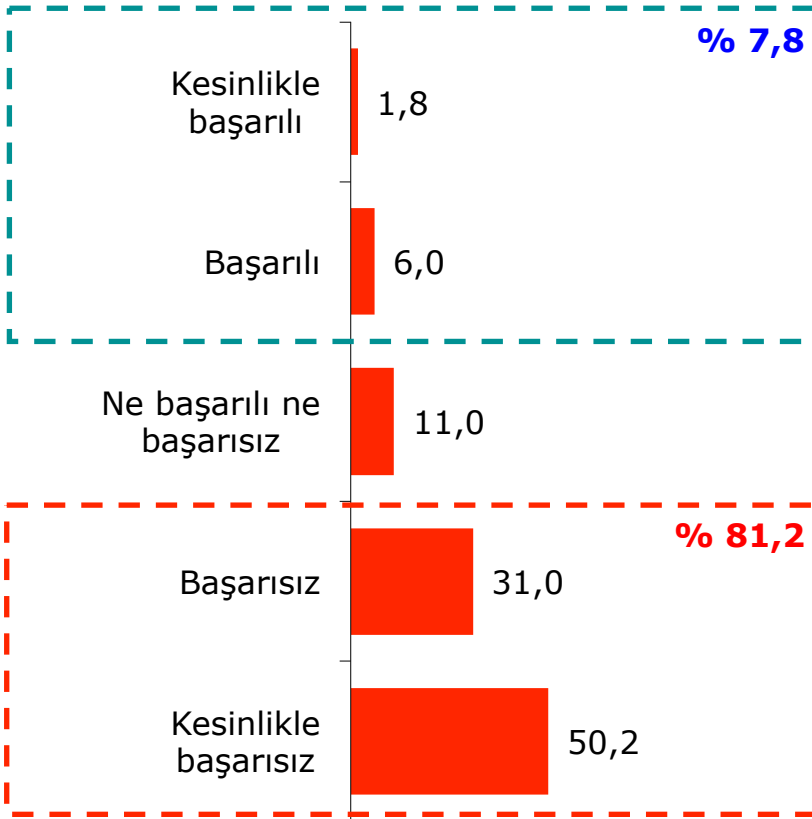
Baz	Aralık 2010	Aralık 2011
	1000	1000





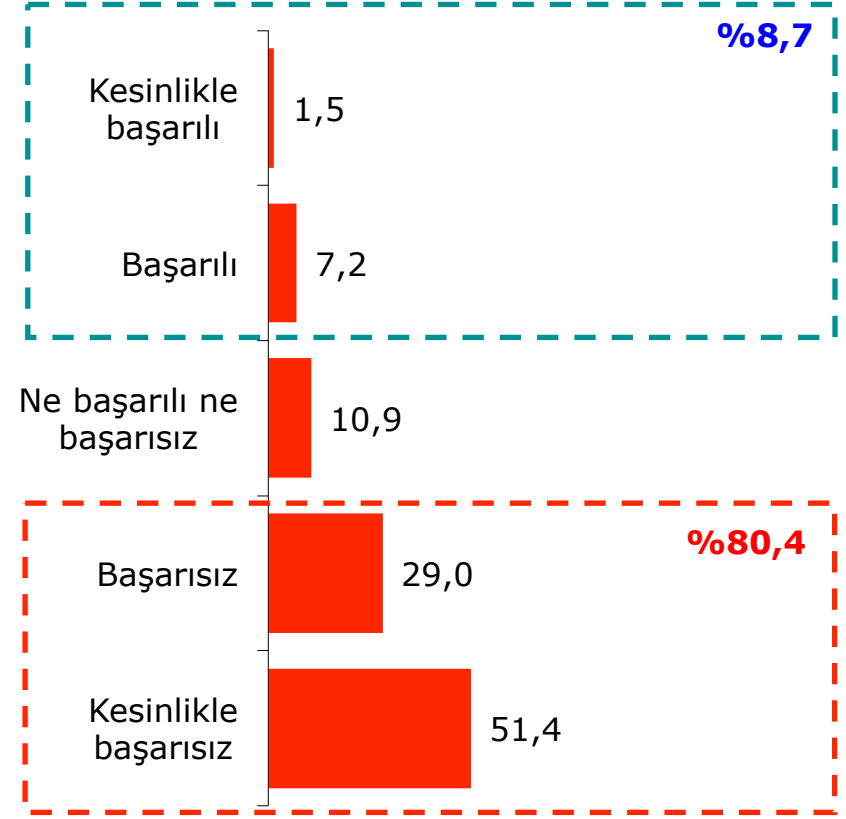
## BDP'yi Başarılı Bulma Derecesi

Genel olarak değerlendirdiğinizde, BDP'yi ne kadar başarılı veya başarısız bulduğunuzu söyleyebilir misiniz?



## Selahattin Demirtaş'ın Başarılı Bulunma Derecesi

Genel olarak değerlendirdiğinizde, BDP lideri Selahattin Demirtaş'ı ne kadar başarılı veya başarısız bulduğunuzu söyleyebilir misiniz?

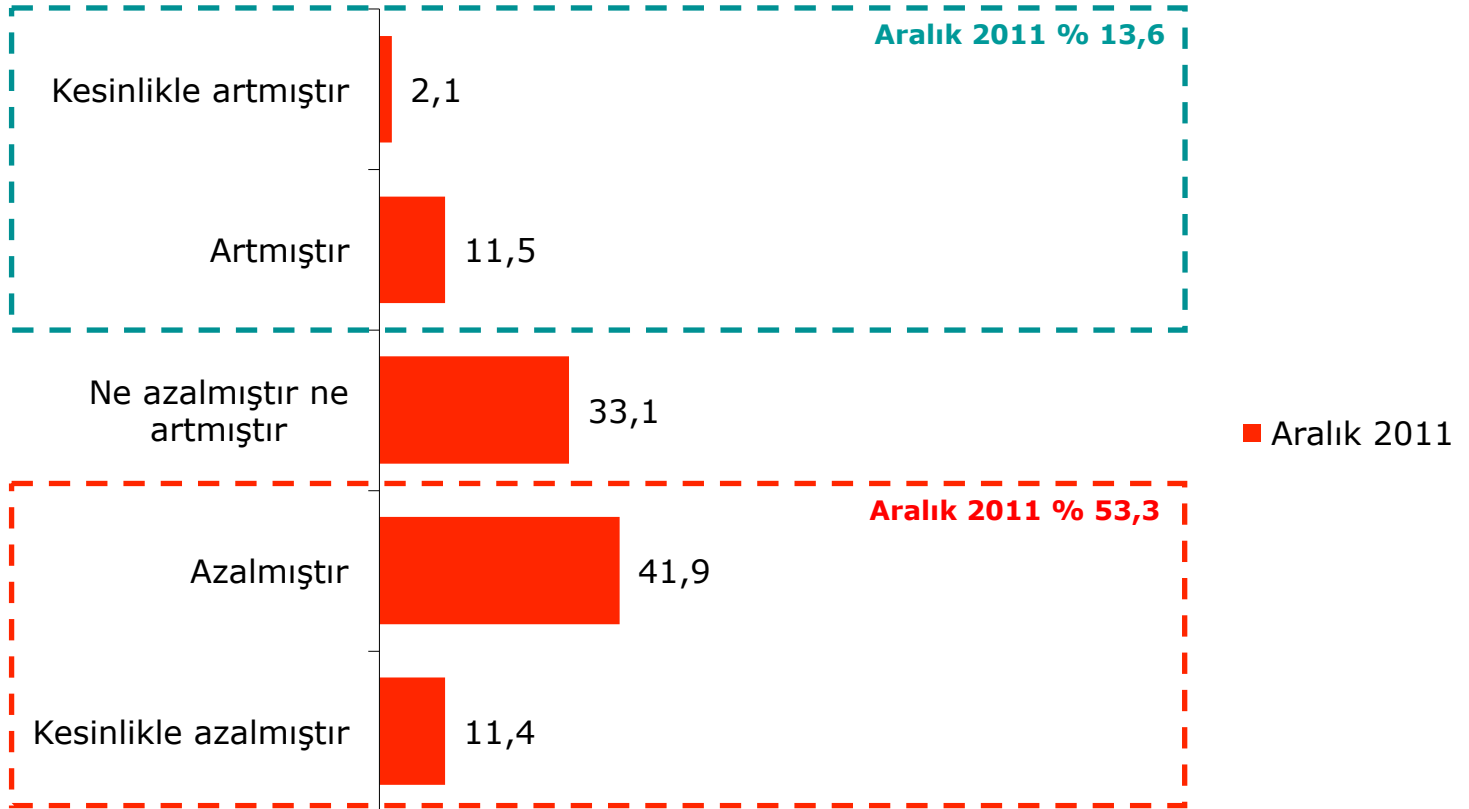




# Politika Kurum Değerlendirmeleri

## Türk Ordusunun Siyasetteki Gücünde Olan Değişimin Değerlendirilmesi

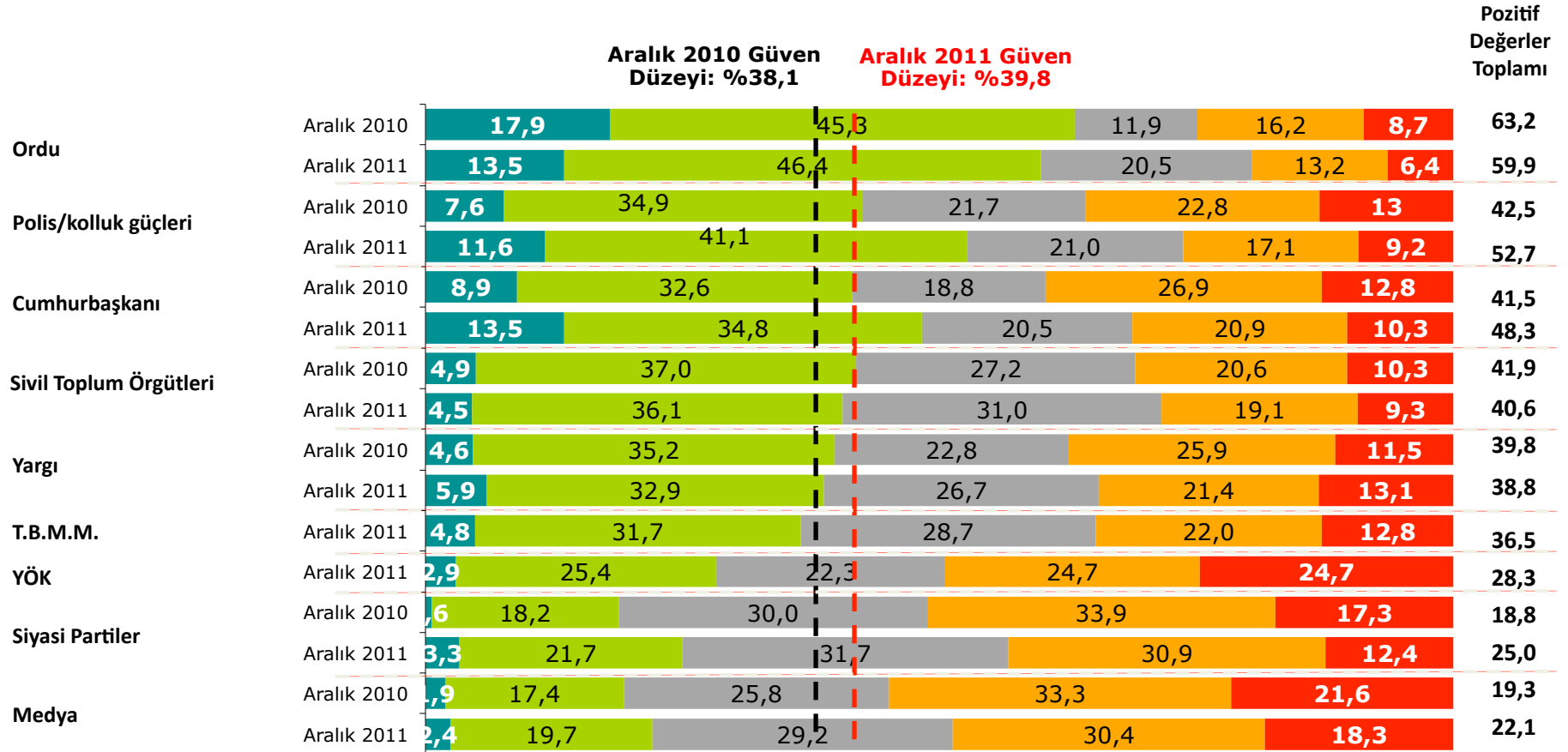
Sizce, son dönemlerde, Türk ordusunun siyasetteki gücü ve etkisi ne ölçüde değişmiştir?



Baz	Aralık 2010	Aralık 2011
	1000	1000

## Kurumlara Güven Derecesi

Size sayacağım kurumlara güven derecenizi söyler misiniz?



■ Kesinlikle güveniyorum
 ■ Güveniyorum
 ■ Ne güveniyorum ne güvenmiyorum
 ■ Güvenmiyorum
 ■ Kesinlikle güvenmiyorum

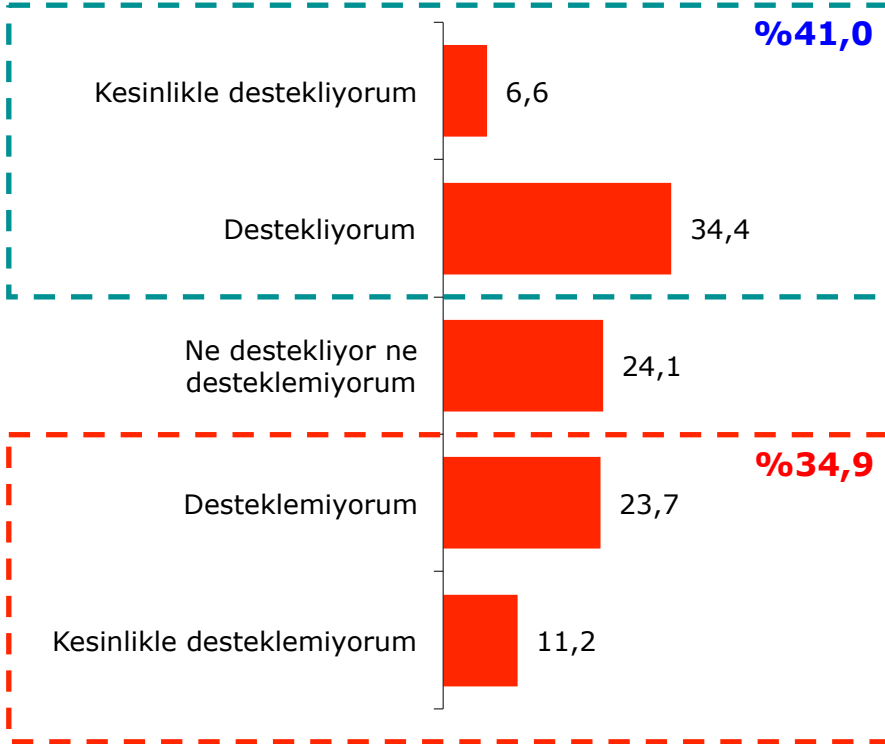
Baz	Aralık 2010	Aralık 2011
	1000	1000



# Dış Politika

## Hükümetin Dış Politikasının Desteklenmesi

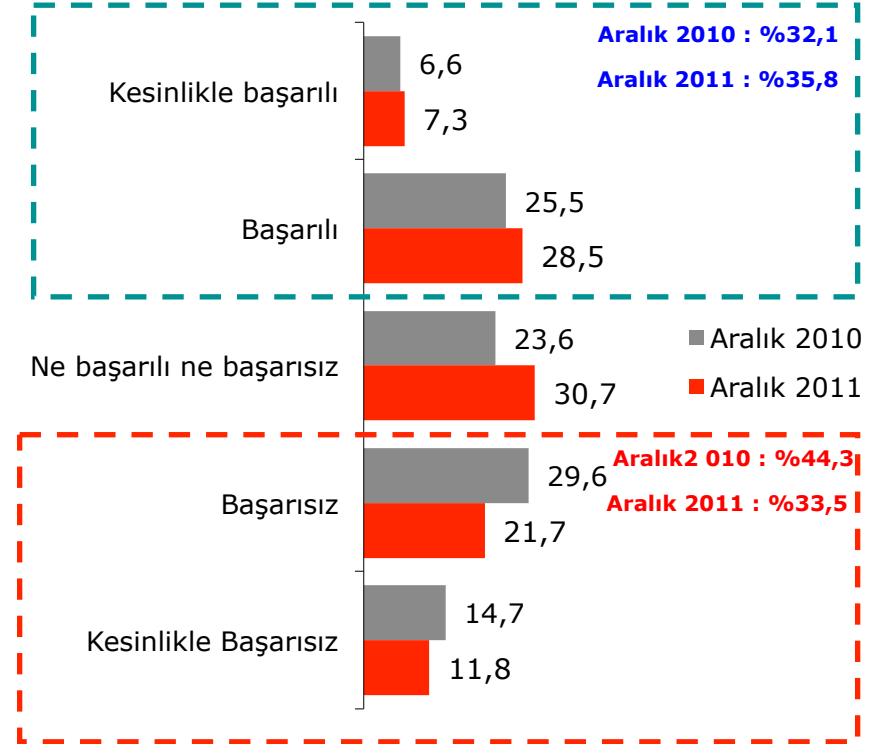
Hükümetin dış politikasını ne derece desteklediğinizi veya desteklemediğinizi söyler misiniz?



Baz	Aralık 2011
	1000

## Hükümetin Dış Politika Performans Değerlendirilmesi

Hükümetin dış politikasını ne derecede başarılı buluyorsunuz?



Baz	Aralık 2011
	1000



## “Komşularla Sıfır Sorun” Politikasının Değerlendirilmesi

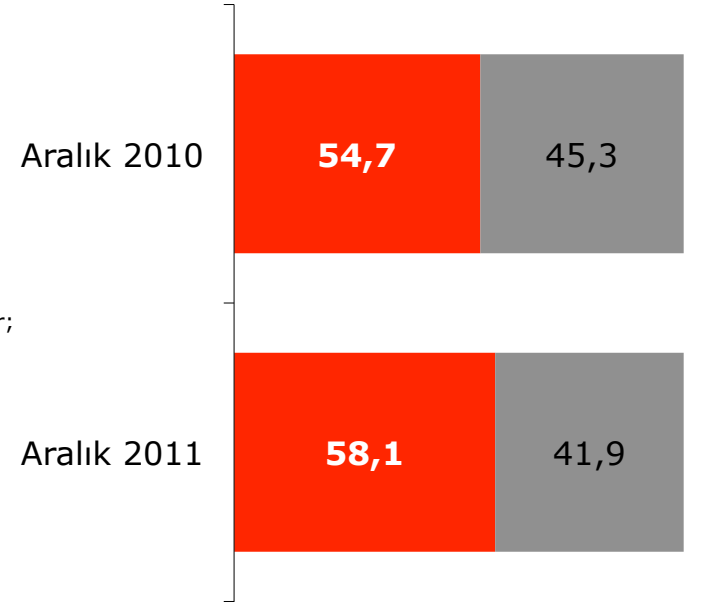


Kamuoyunun **%23,8'i** fikir belirtmemektedir.

Baz	Aralık 2011
	762

## Türkiye'nin AB Üyeliğini Destekleme Durumu

Türkiye'nin Avrupa Birliği üyeliğini destekliyorsunuz mu?



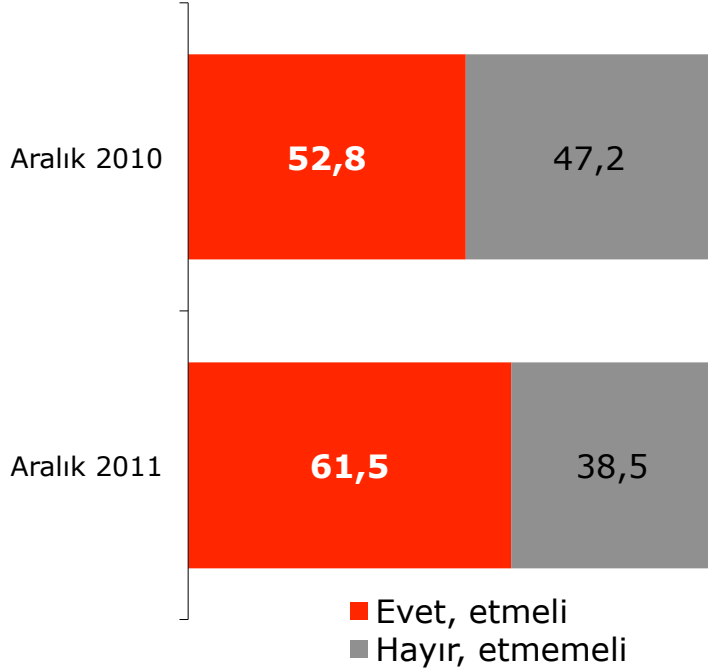
■ Evet, destekliyorum  
■ Hayır, desteklemiyorum

Baz	Aralık 2010	Aralık 2011
	1000	1000



## NATO Üyeliğinin Devam Etmesi Durumu

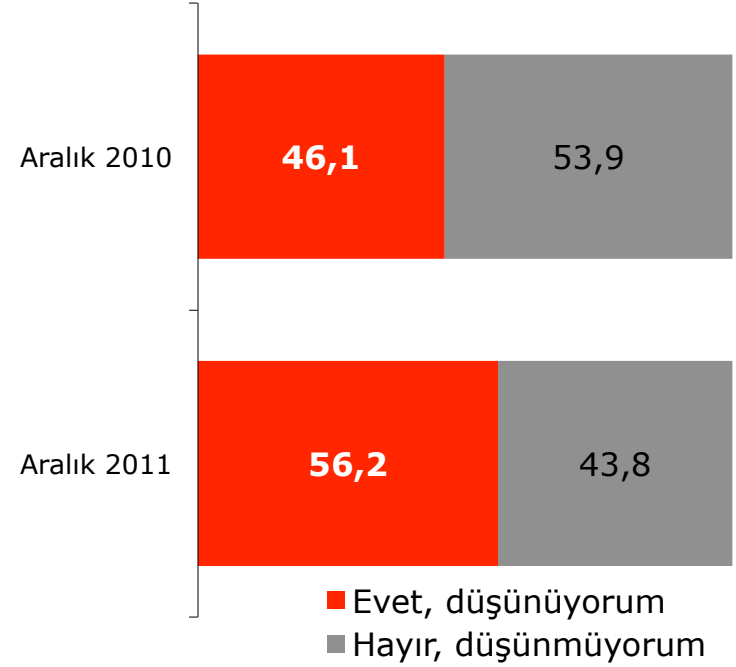
Sizce, Türkiye NATO'ya üye olmaya devam etmeli mi?



Baz	Aralık 2010	Aralık 2011
	1000	1000

## İran'ın Nükleer Silah Projesinin Türkiye'yi Tehdit Etme Durumu

İran'ın nükleer faaliyetlerinin Türkiye'ye tehdit oluşturduğunu düşünüyor musunuz?



Baz	Aralık 2010	Aralık 2011
	1000	1000





## Cinsiyete Göre Türkiye'nin AB Üyeliğini Destekleme Durumu

Türkiye'nin Avrupa Birliği üyeliğini destekliyor musunuz?

### Mann-Whitney Test

#### Ranks

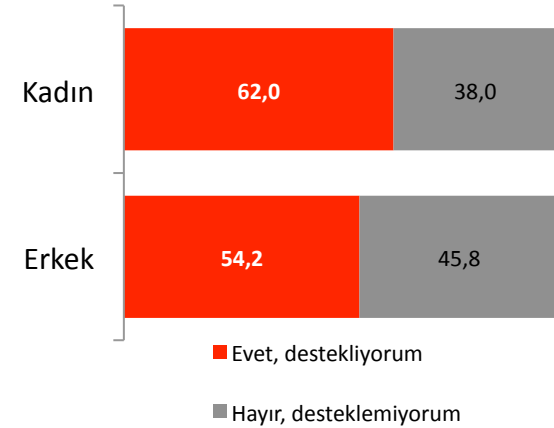
	Cinsiyet?	N	Mean Rank	Sum of Ranks
D03 Türkiye'nin Avrupa Birliği üyeliğini destekliyor musunuz?	Erkek	498	519,92	258918,00
	Kadın	502	481,24	241582,00
	Total	1000		

#### Test Statistics<sup>a</sup>

	D03 Türkiye'nin Avrupa Birliği üyeliğini destekliyor musunuz?
Mann-Whitney U	115329,000
Wilcoxon W	241582,000
Z	-2,478
Asymp. Sig. (2-tailed)	,013

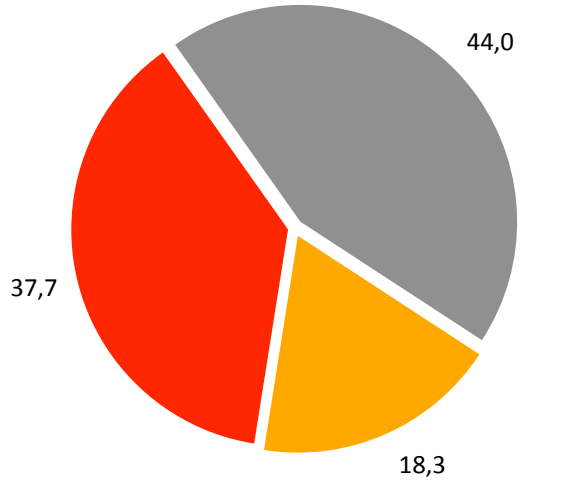
a. Grouping Variable: Cinsiyet?

- AB üyeliğini destekleme durumu ile cinsiyet arasındaki farklılık %95,0 güven aralığında değerlendirilmektedir.
- Kadınların AB üyeliğini daha çok desteklediği görülmektedir.



## Türkiye'nin Orta Doğu'daki Gelişmeler Karşısındaki Politikasının Değerlendirilmesi

Türkiye'nin Orta Doğu'daki son gelişmeler karşısında izlediği politikaları başarılı buluyor musunuz?

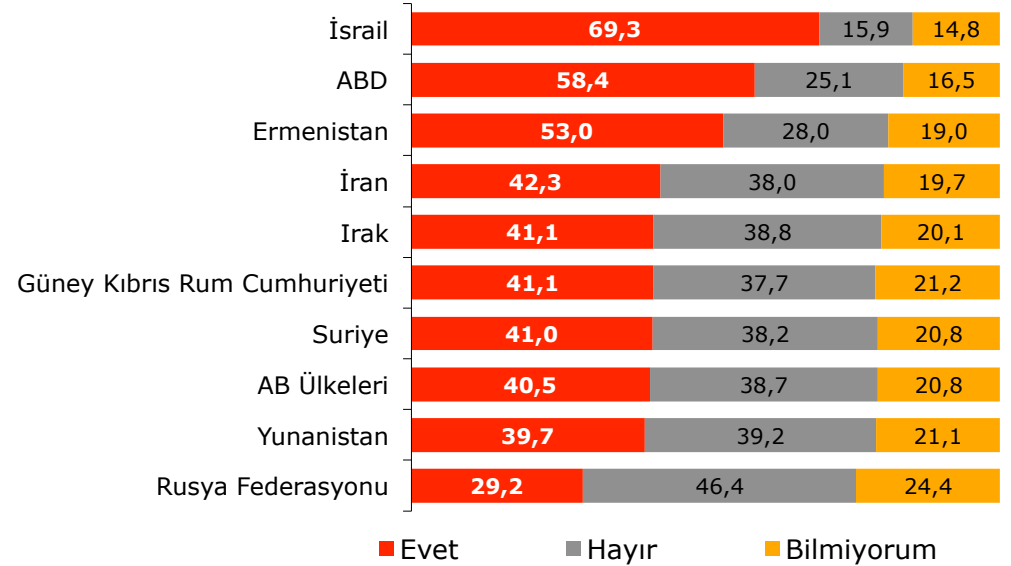


■ Evet, başarılı buluyorum ■ Hayır, başarısız buluyorum  
■ Takip etmiyorum/ilgilenmiyorum

Baz	Aralık 2011
	1000

## Ülkelerin Türkiye İçin Tehdit Oluşturma Durumları

Sizce sayacağım devletler Türkiye için tehdit oluşturmakta mıdır?



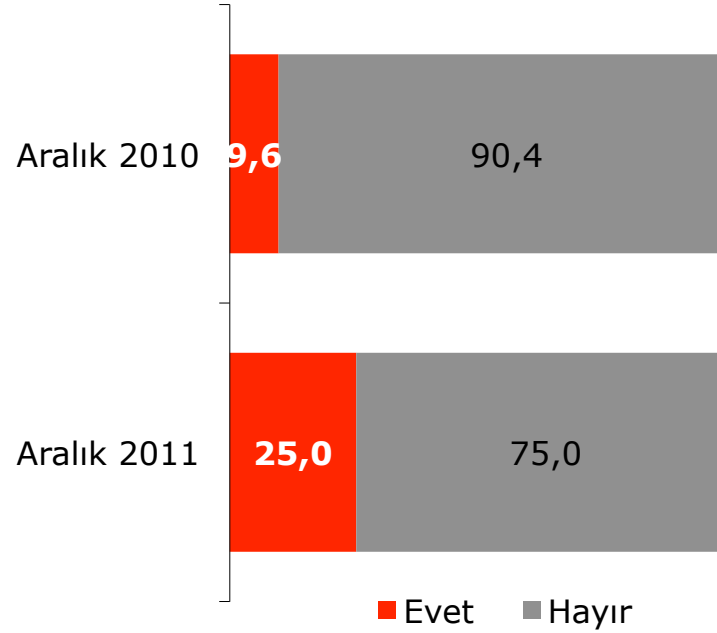
■ Evet ■ Hayır ■ Bilmiyorum

Baz	Aralık 2011
	1000



## ABD'nin Türkiye'nin Müttefikleri / Dostu Olduğunu Düşünme Durumu

ABD'nin Türkiye'nin müttefikleri/dostu olduğuna inanıyor musunuz?

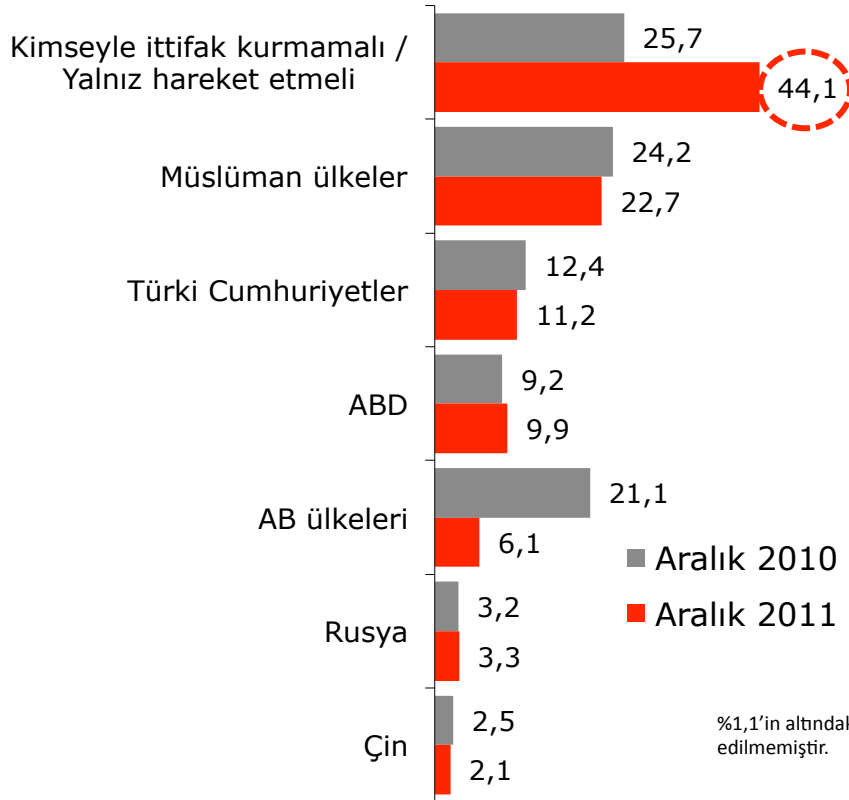


Baz	Aralık 2010	Aralık 2011
	1000	1000



## Türkiye'nin Dış Politikada En Yakın İşbirliği Yapması Gerektiği Düşünülen Ülkeler

Sizce, Türkiye dış politika konularında en yakın kiminle işbirliği yapmalıdır?



■ Dış politikada Türkiye'nin yalnız hareket etmesi gerektiğini düşünenlerin oranında ciddi bir artış görülmektedir.

%1,1'in altındaki değerler grafiğe dahil edilmemiştir.

Baz	Aralık 2010	Aralık 2011
	1000	1000

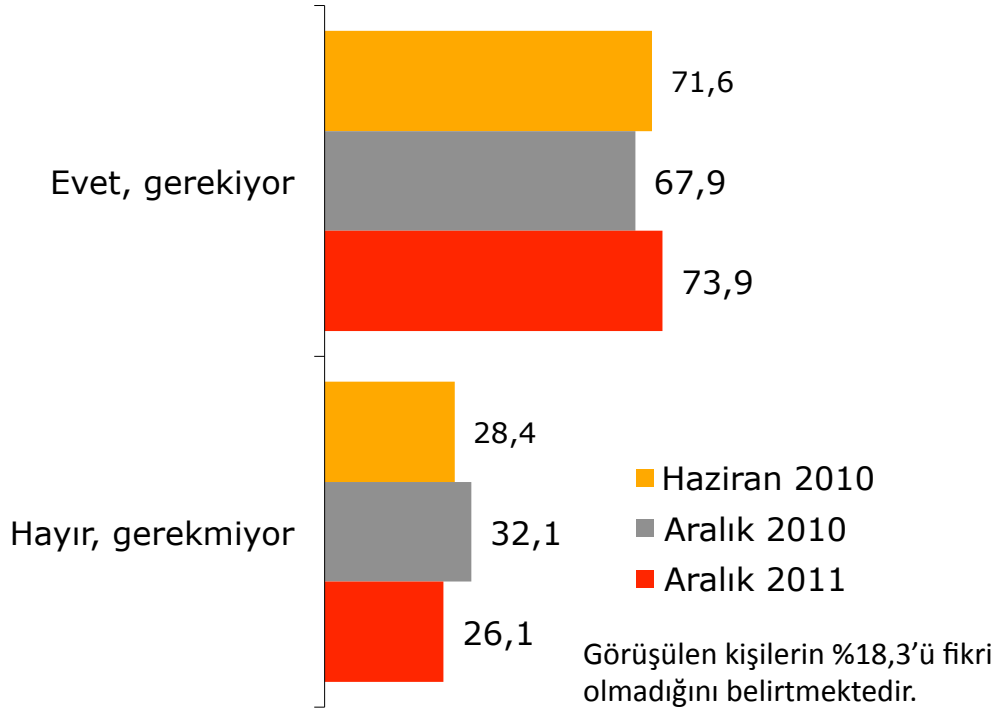


# Yargı Sistemi - Anayasa



## Türkiye’de Anayasa Reformu Gerekliliğine İlişkin Durum

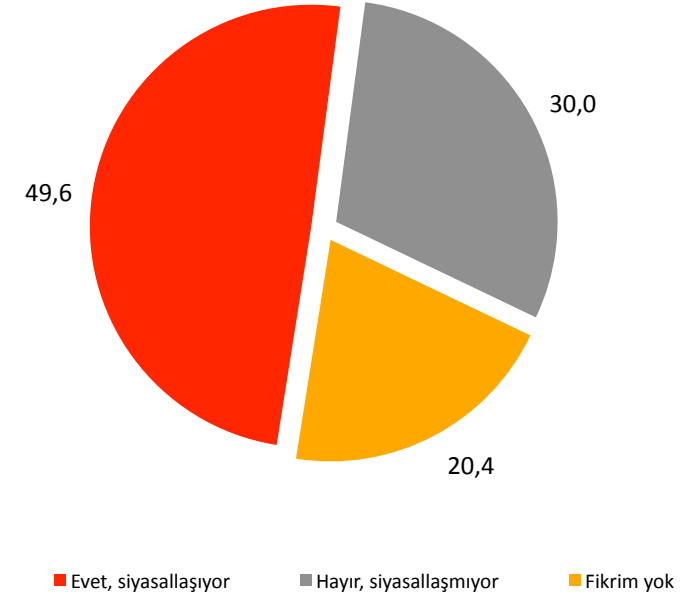
Sizce Türkiye’de anayasa reformu (değişikliği) gerekiyor mu?



Baz	Haziran 2010	Aralık 2010	Aralık 2011
	384	1000	817

## Türkiye’de Yargının Siyasallaşma Durumu

Türkiye’de yargının siyasallaştığını düşünüyor musunuz?



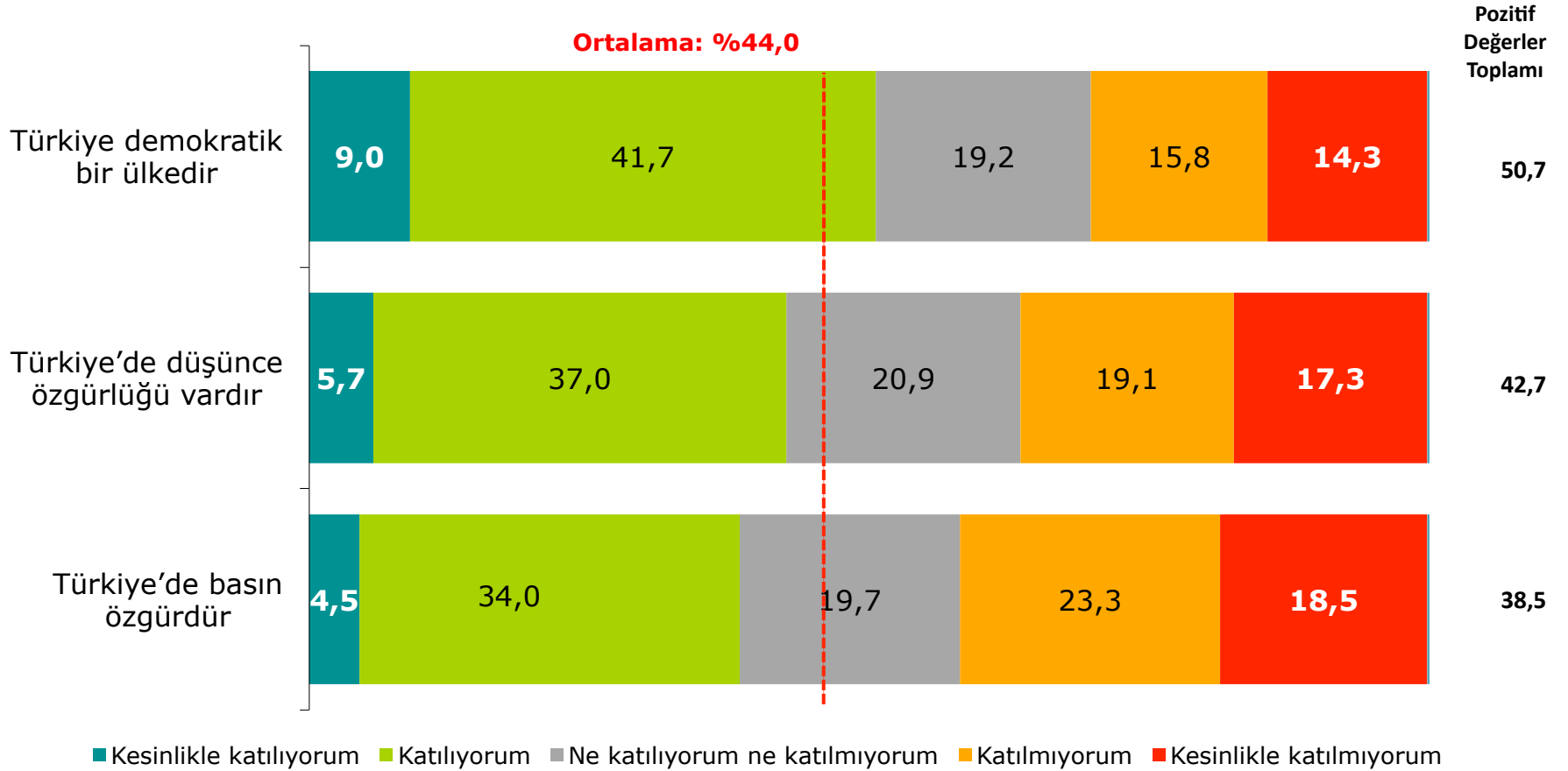
Baz	Aralık 2011
	1000



# Demokrasi ve Medya

## Demokrasiye ve Medyaya Yaklaşım

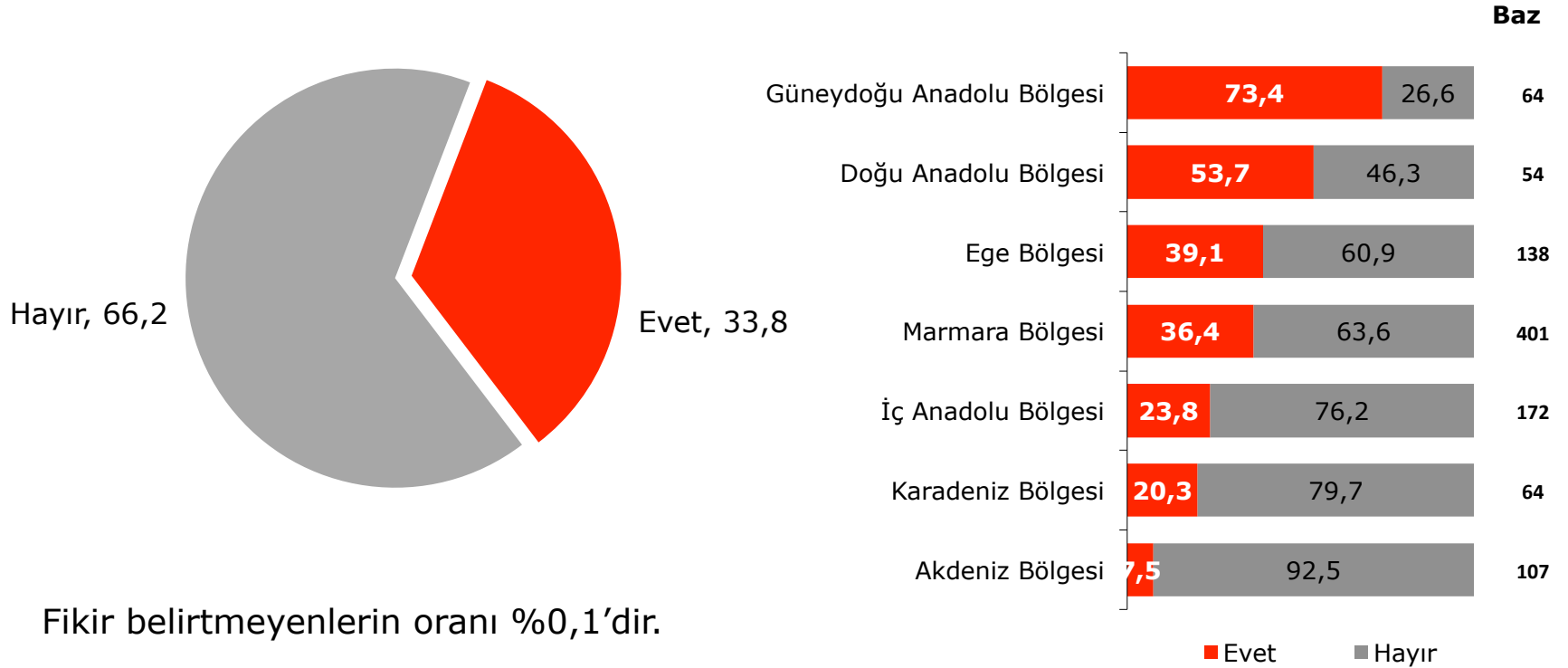
Şimdi size bazı ifadeler sayacağım. Bu ifadelere katılıp katılmadığınızı, katılma derecenize göre, "5 Kesinlikle katılıyorum", "4 Katılıyorum", "3 Ne katılıyorum ne katılmıyorum", "2 Katılmıyorum", veya "1 Kesinlikle katılmıyorum" şeklinde belirtiniz.





## Türkçe Dışında Bir Dilde Eğitim Yapılabilir Durumu

Sizce Türkçe dışında bir dilde de eğitim yapılabilir mi?





# Toplumsal İlişkiler Şiddet

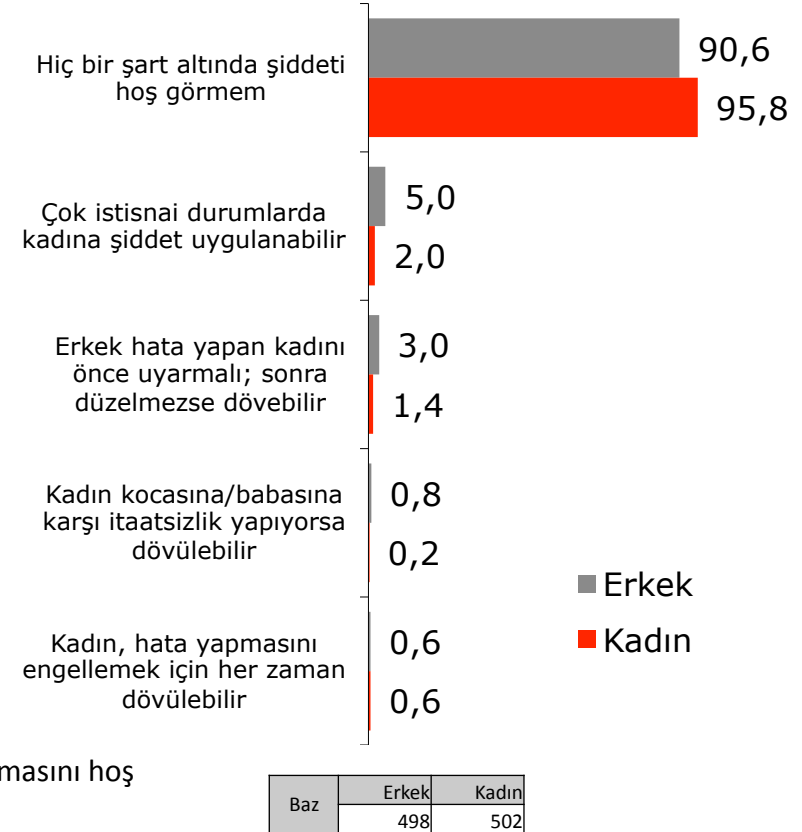
## Kadına Karşı Şiddete Bakış Açısı

Kadına karşı şiddet konusunda sayacağım örnek cümlelerin hangisi sizi en iyi ifade etmektedir?



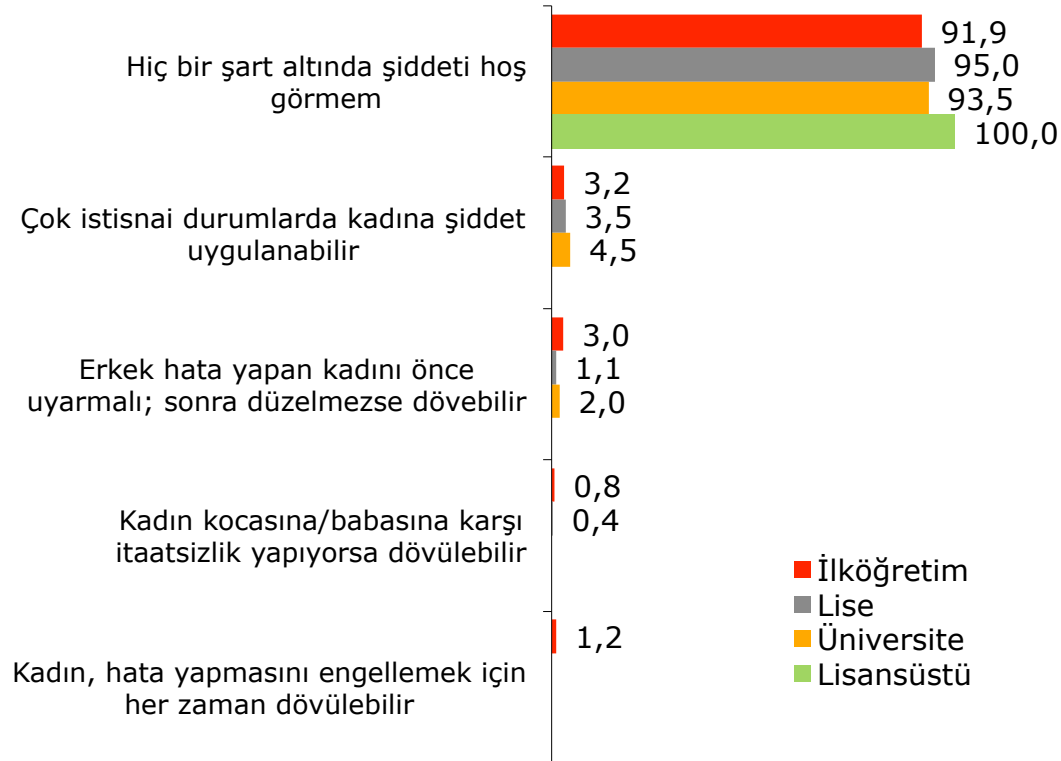
## Cinsiyete Göre Kadına Karşı Şiddete Bakış Açısı

Kadına karşı şiddet konusunda sayacağım örnek cümlelerin hangisi sizi en iyi ifade etmektedir?



## Eğitim Durumuna Göre Kadına Karşı Şiddete Bakış Açısı

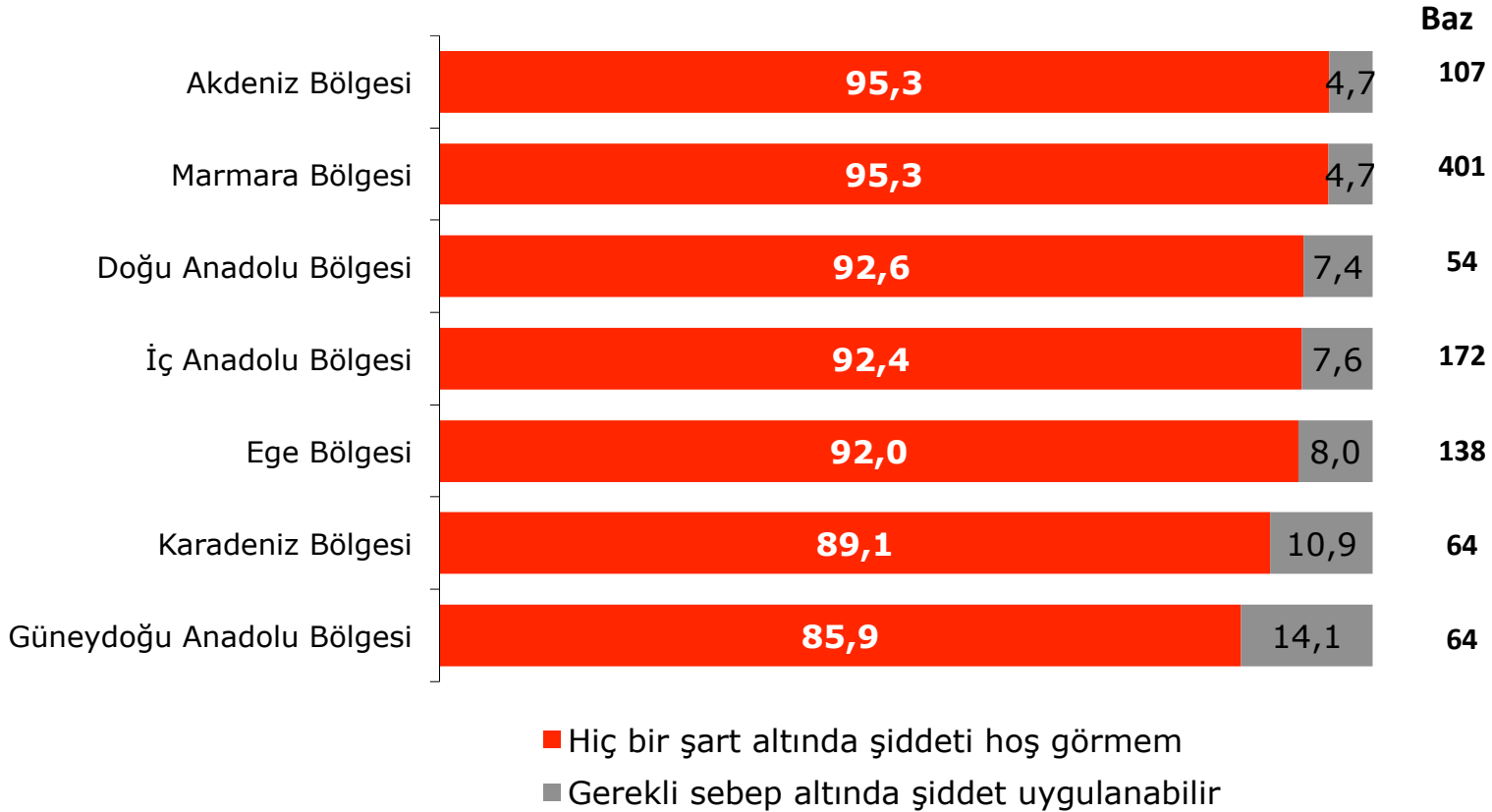
Kadına karşı şiddet konusunda sayacağım örnek cümlelerin hangisi sizi en iyi ifade etmektedir?



Baz	İlköğretim	Lise	Üniversite	Lisansüstü
	505	282	200	13

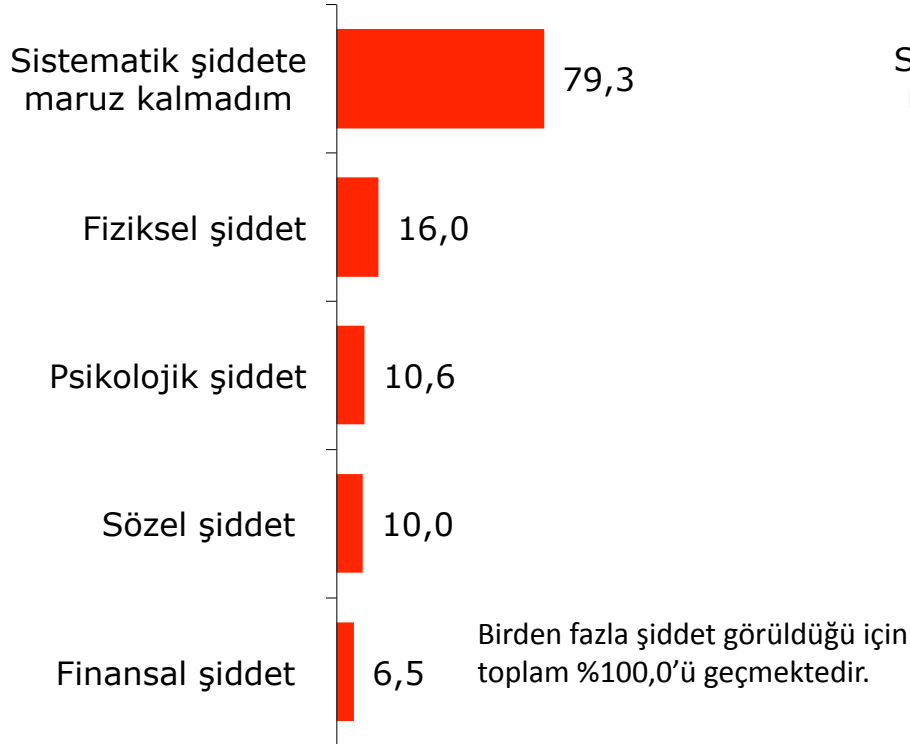
## Bölgelere Göre Kadına Karşı Şiddete Bakış Açısı

Kadına karşı şiddet konusunda sayacağım örnek cümlelerin hangisi sizi en iyi ifade etmektedir?



## SistematiK Şiddete Maruz Kalma Durumu

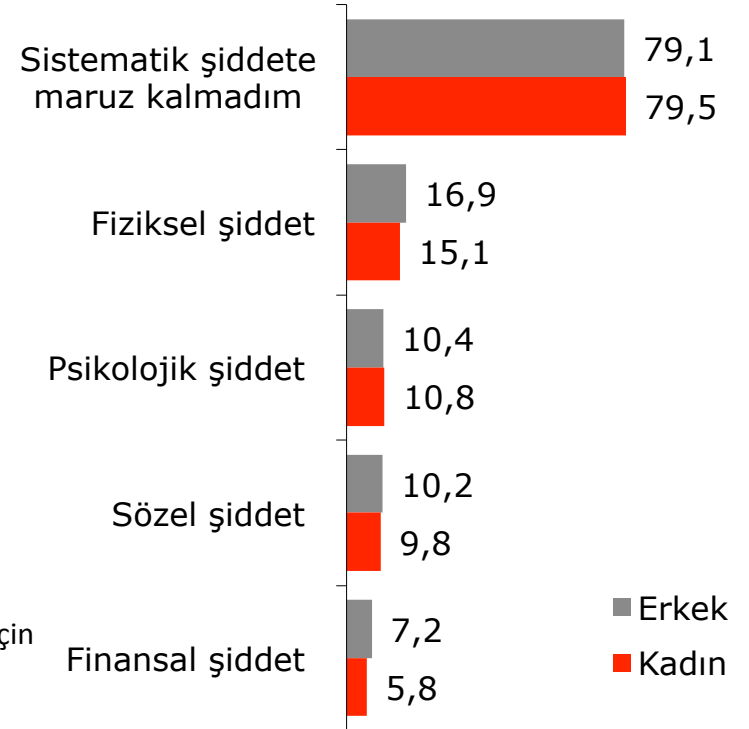
Yaşamınızın herhangi bir evresinde sayacaklarımdan herhangi birine veya birden fazlasına maruz kaldınız mı?



Baz	Aralık 2011
	1000

## Cinsiyete Göre Şiddete Maruz Kalma Durumu

Yaşamınızın herhangi bir evresinde sayacaklarımdan herhangi birine veya birden fazlasına maruz kaldınız mı?




Baz	Erkek	Kadın
	498	502

## Şiddete Maruz Kalma Durumu

Yaşamınızın her hangi bir evresinde sayacaklarımdan herhangi birine veya birden fazlasına maruz kaldınız mı?

### Şiddeti Hoş Görmeyenler



### Şiddeti Gerekli Sebepçe Hoş Görenler





## Kadına Yönelik Şiddeti Önlemek Adına Toplumda Değişmesi Gereken Yönler

Kadına yönelik şiddeti önlemek adına, toplumda nelerin değişmesi gerektiğini düşünüyorsunuz?



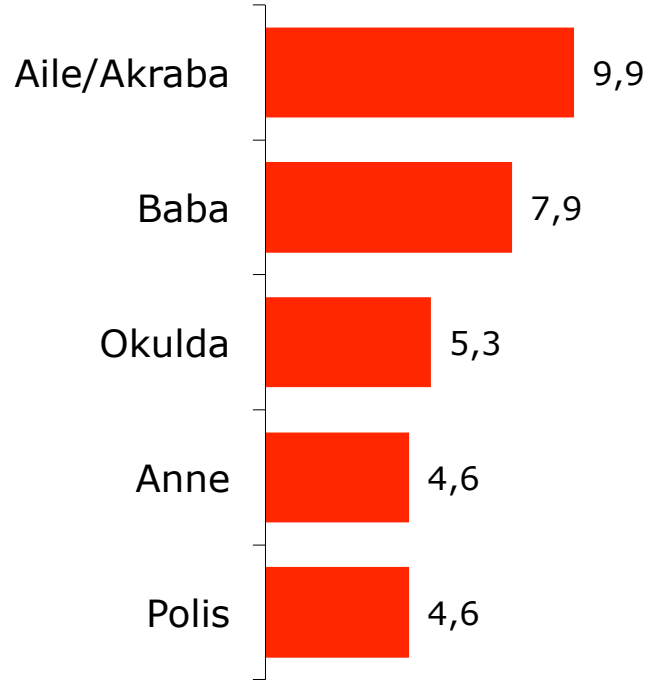
Baz	Aralık 2011
	1000





## Şiddetin Kim Tarafından Uygulandığı

Belirtmiş olduğunuz .....şiddete kimin tarafından uğradığınızı öğrenebilir miyim?



Katılımcıların %63,3'ü herhangi bir şiddet görmediğini belirtmektedir.

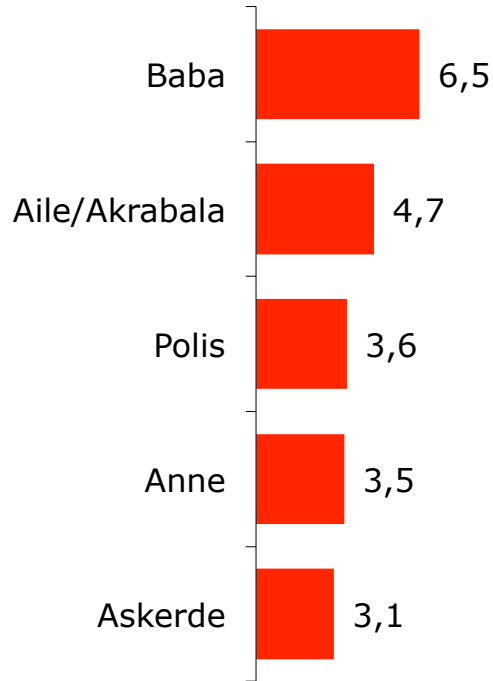
Baz	Aralık 2011
	1000



## Şiddetin Kim Tarafından Uygulandığı

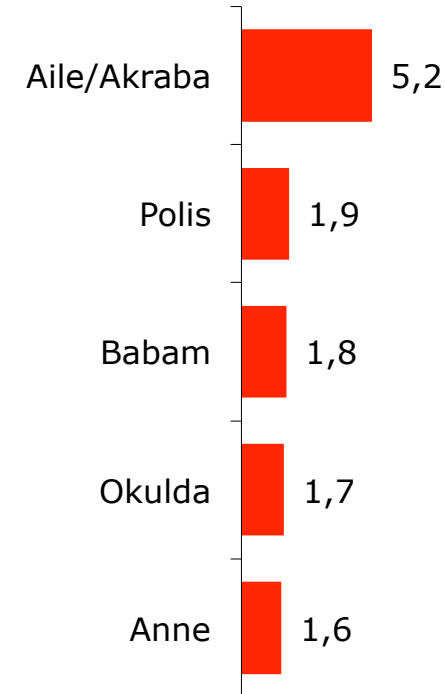
Belirtmiş olduğunuz .....şiddete kimin tarafından uğradığınızı öğrenebilir miyim?

### Fiziksel Şiddet



Katılımcıların %84,0'ü fiziksel şiddet, %89,4'ü ise psikolojik şiddet görmediğini belirtmektedir.

### Psikolojik Şiddet



Baz	Aralık 2011
	1000

Baz	Aralık 2011
	1000

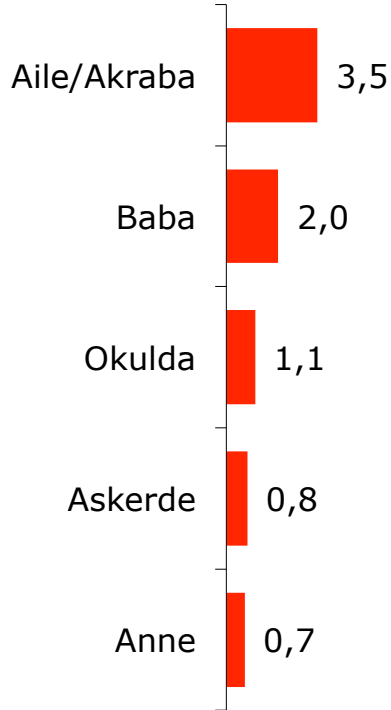
Birden fazla cevap verildiği için toplam %100,0'ü geçmektedir.



## Şiddetin Kim Tarafından Uygulandığı

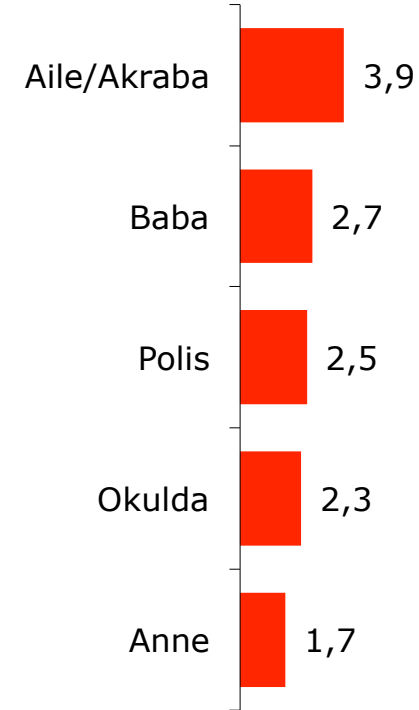
Belirtmiş olduğunuz .....şiddete kimin tarafından uğradığınızı öğrenebilir miyim?

### Finansal Şiddet



Katılımcıların %93,5'i finansal şiddet, %90,0'ı ise sözel şiddet görmediğini belirtmektedir.

### Sözel Şiddet



Baz	Aralık 2011
	1000

Baz	Aralık 2011
	1000

Birden fazla cevap verildiği için toplam %100,0'ü geçmektedir.

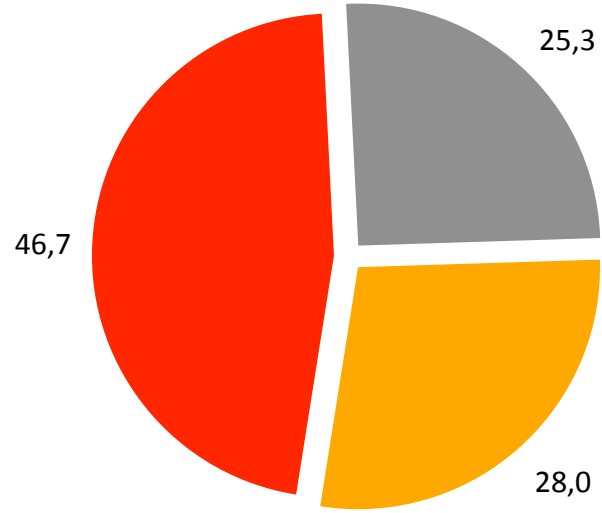


# Toplumsal İlişkiler Türkiye'de Yaşam



## Türkiye'nin Değişen Bir Ülke Olma Durumu

Genel olarak düşündüğünüzde Türkiye değişen bir ülke midir?



■ İyiye gidiyor

■ Kötüye gidiyor

■ Değişmiyor

Baz	Aralık 2011
	1000



## Bölgelere Göre Türkiye'nin Değişen Bir Ülke Olma Durumu

Genel olarak düşündüğünüzde Türkiye değişen bir ülke midir?

### Kruskal-Wallis Test

Ranks			
	Bölge	N	Mean Rank
E06 Türkiye'nin değişen bir ülke olduğunu belirttiniz. Bu değişim iyiye giderek mi kötüye giderek mi gerçekleşiyor?	Marmara Bölgesi	282	378,26
	İç Anadolu Bölgesi	136	321,35
	Ege Bölgesi	89	452,43
	Karadeniz Bölgesi	53	274,75
	Doğu Anadolu Bölgesi	44	307,64
	Akdeniz Bölgesi	66	397,64
	Güneydoğu Anadolu Bölgesi	50	291,60
	Total	720	

### Test Statistics<sup>a,b</sup>

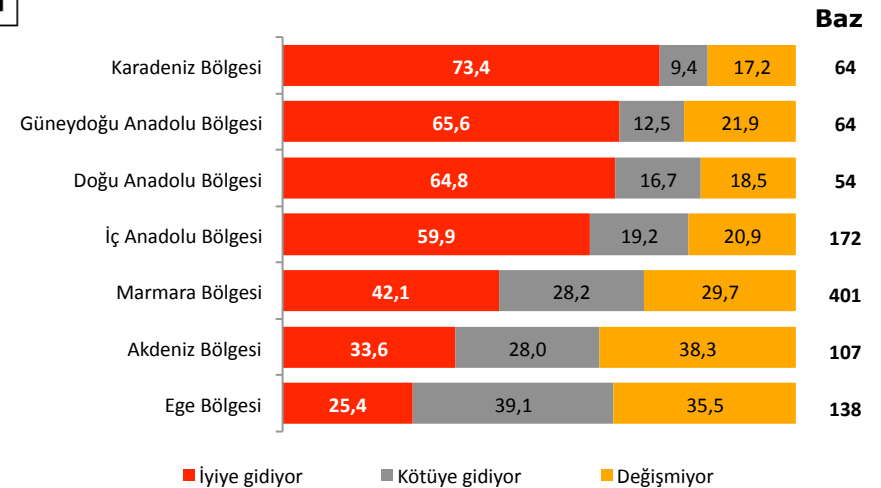
	E06 Türkiye'nin değişen bir ülke olduğunu belirttiniz. Bu değişim iyiye giderek mi kötüye giderek mi gerçekleşiyor?
Chi-Square	63,912
df	6
Asymp. Sig.	,000

a. Kruskal Wallis Test

b. Grouping Variable: Bölge

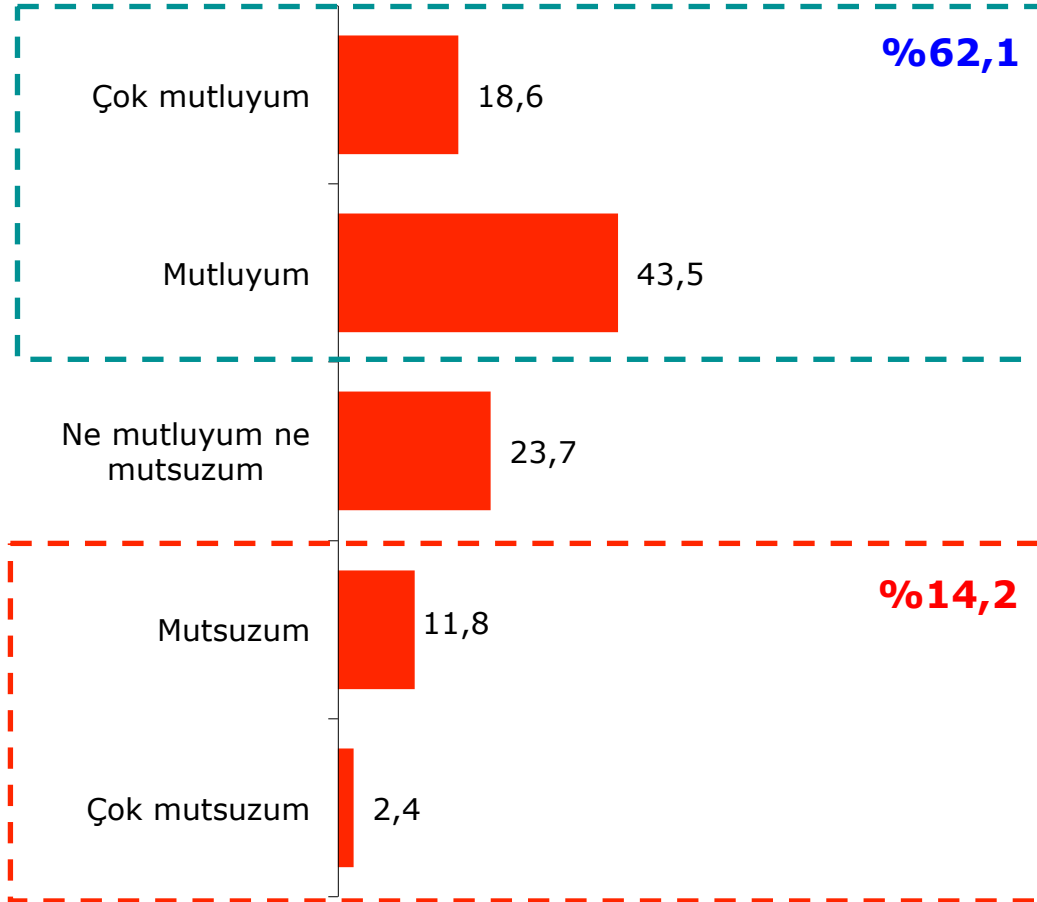
\*\* Türkiye'yi değişen bir ülke olarak belirten kişilerin analizidir

- Türkiye'nin iyileşme durumu ile bölgeler arasındaki farklılık %95,0 güven aralığında değerlendirilmektedir.
- En az iyiye gittiğini düşünen bölgeler Ege ve Akdeniz Bölgesi,
- En çok iyiye gittiğini düşünen bölgeler ise Güneydoğu ve Karadeniz Bölgeleridir.



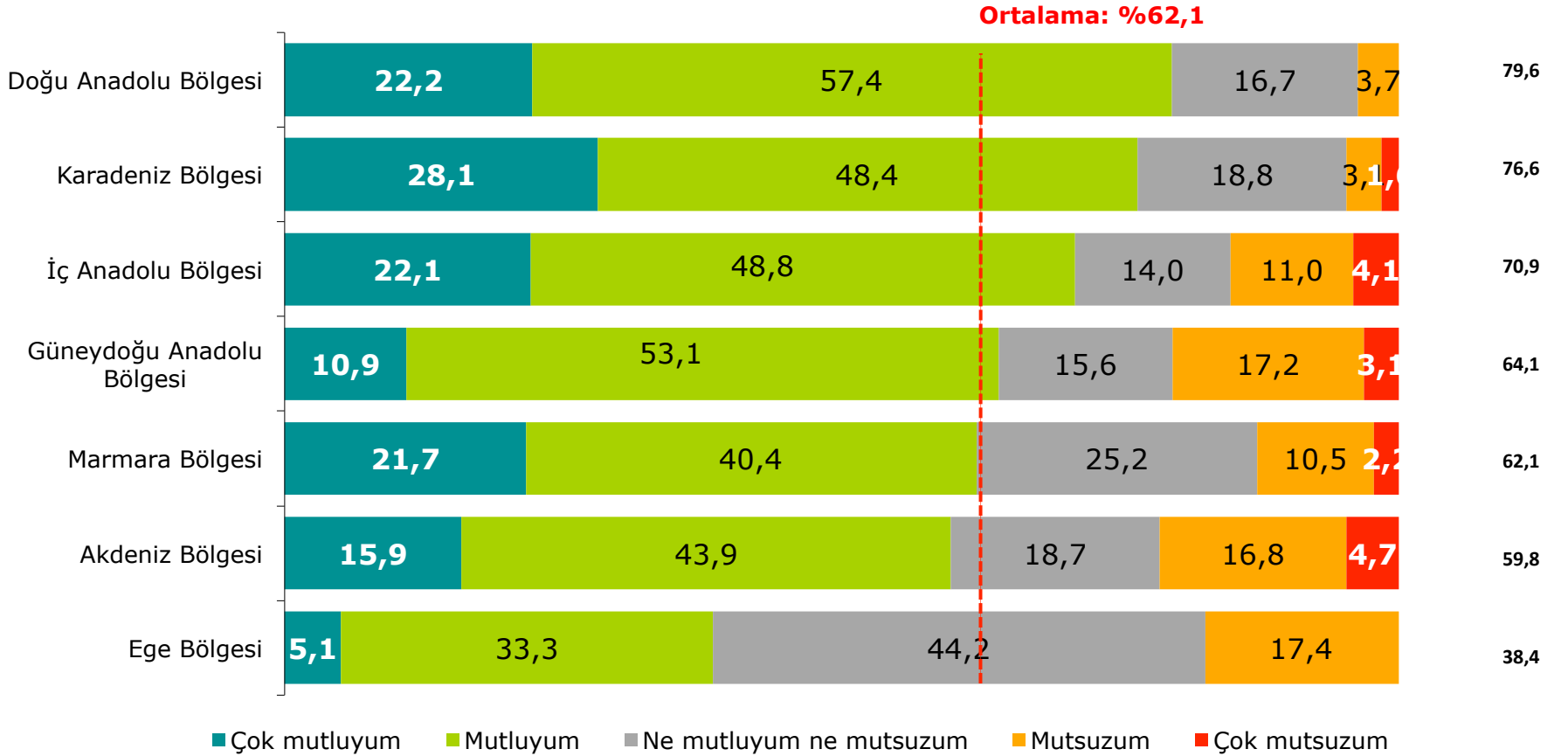
## Türkiye’de Yaşamaktan Mutlu Olma Durumu

Türkiye’de yaşamaktan duyduğunuz memnuniyet seviyenizi öğrenebilir miyim?



Baz Aralık 2011  
1000

## Bölgelere Göre Türkiye'de Yaşamaktan Mutlu Olma Durumu



Baz	Marmara Bölgesi	İç Anadolu Bölgesi	Ege Bölgesi	Karadeniz Bölgesi	Doğu Anadolu Bölgesi	Akdeniz Bölgesi	Güneydoğu Anadolu Bölgesi
	401	172	138	64	54	107	64





# Demografi

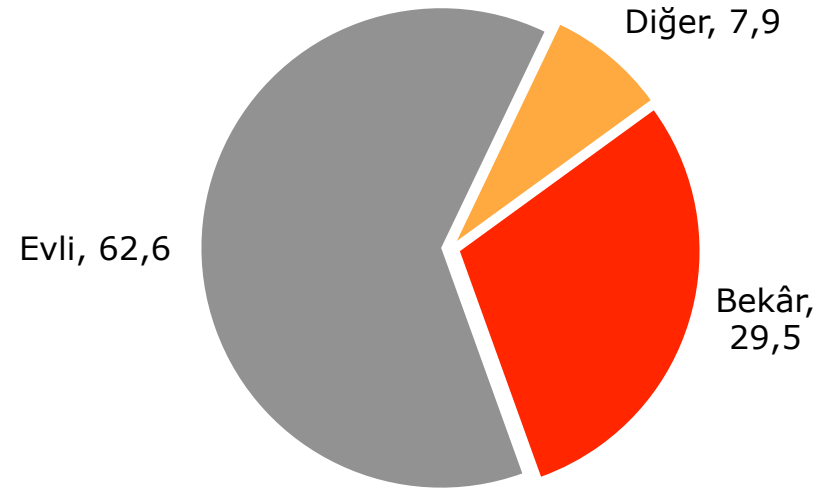


### Görüşülen Kişilerin Cinsiyet Dağılımı



Baz	Aralık 2011
	1000

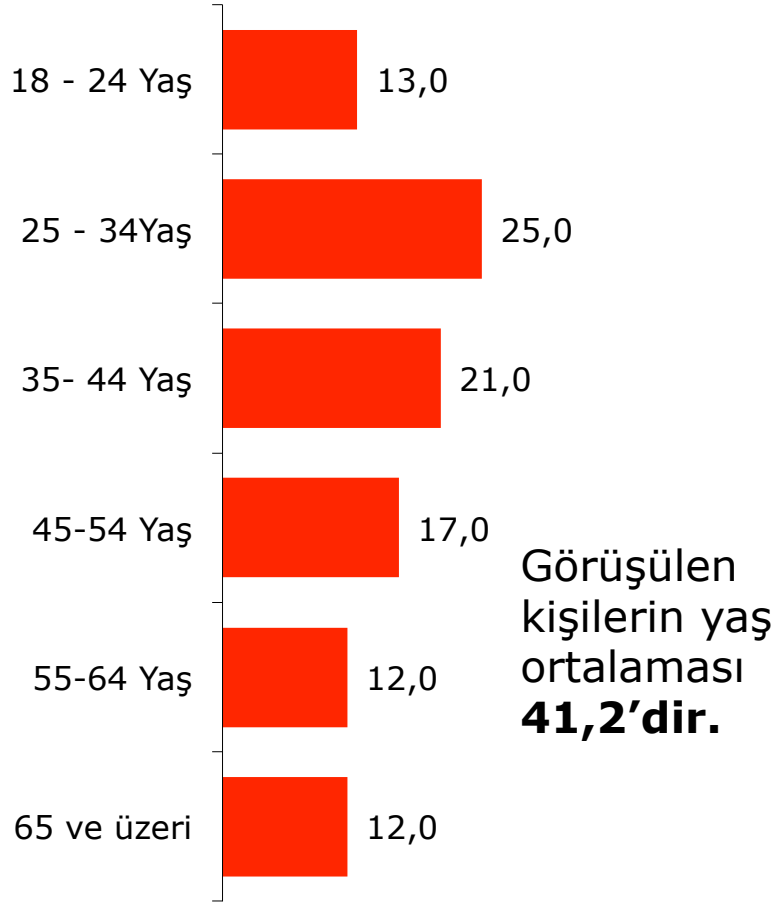
### Görüşülen Kişilerin Medeni Durumu



Baz	Aralık 2011
	1000

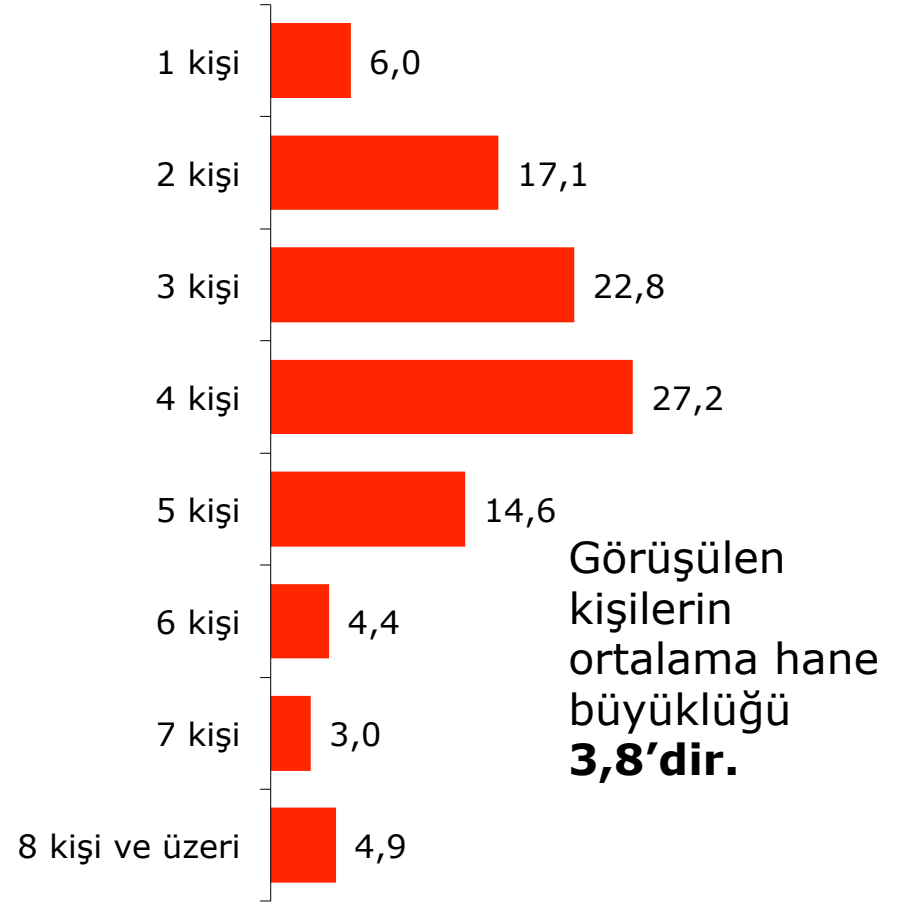


## Görüşülen Kişilerin Yaş Dağılımı



Baz	Aralık 2011
	1000

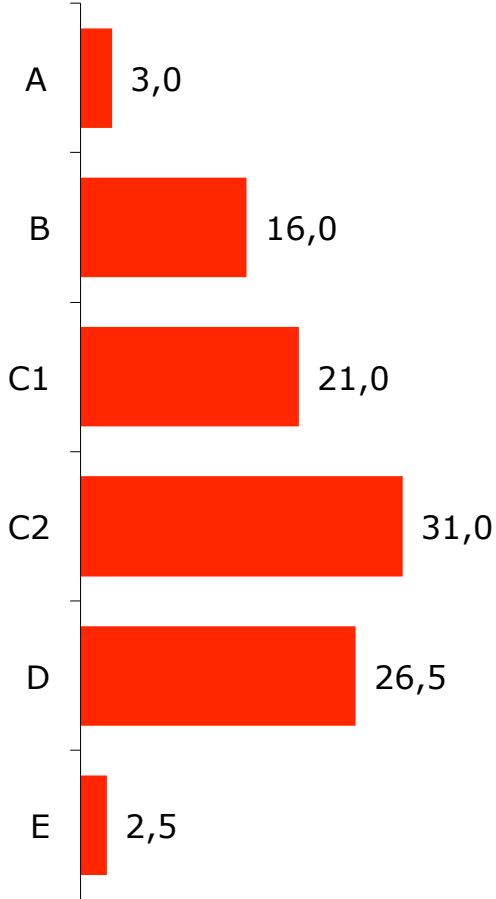
## Görüşülen Kişilerin Toplam Hane Büyüklüğü



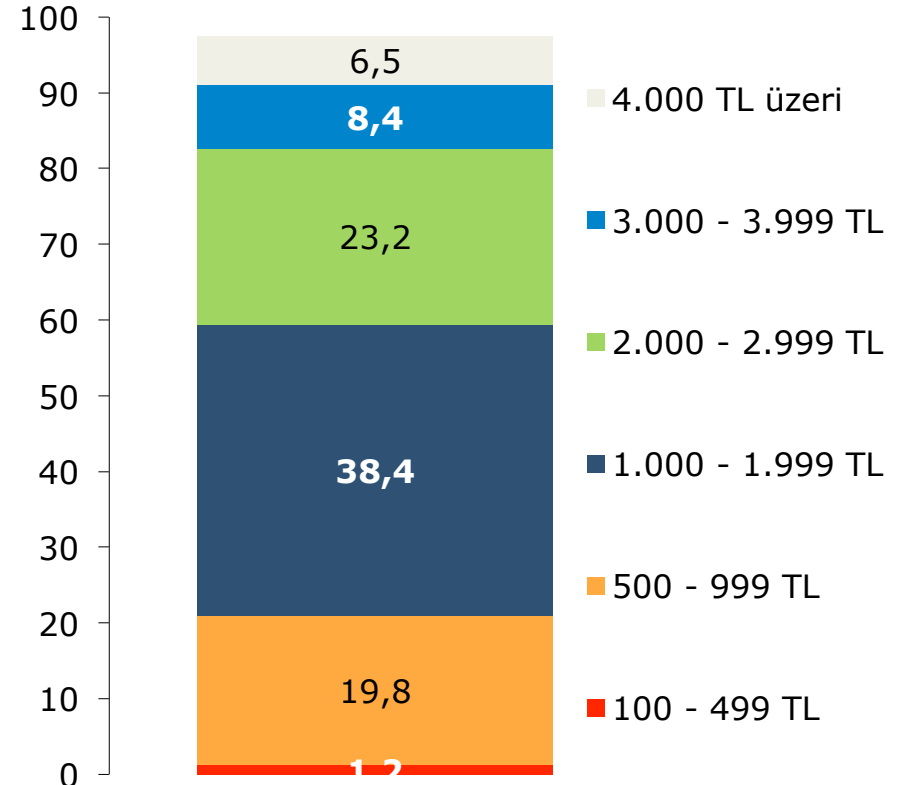
Baz	Aralık 2011
	1000



## Görüşülen Kişilerin Sosyo Ekonomik Statü Dağılımı



## Görüşülen Kişilerin Aylık Toplam Hane Geliri Dağılımı

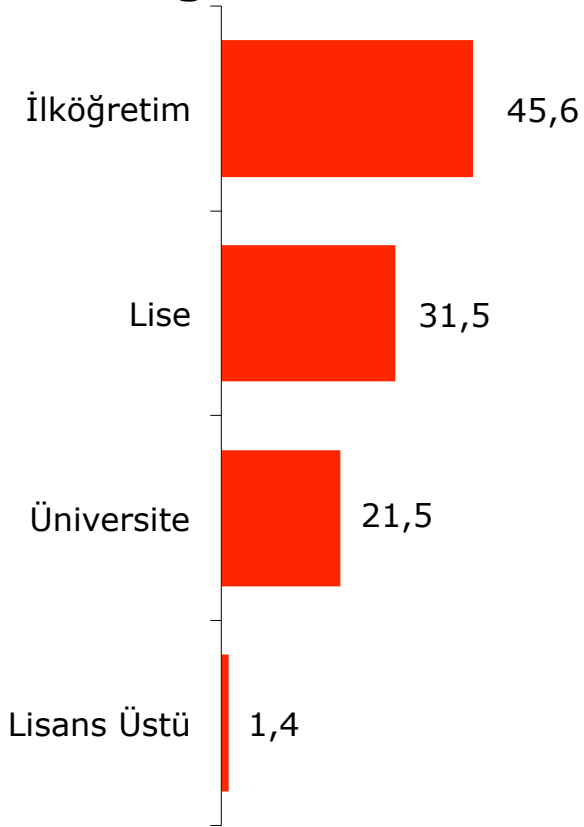


Görüşülen kişilerin aylık ortalama hane geliri **1.829,5 TL'dir.**

Baz	Aralık 2011
	1000



## Görüşülen Kişilerin Eğitim Durumu



Baz Aralık 2011  
1000

## Görüşülen Kişilerin Meslek Dağılımı

Çalışma Durumu	Meslek	n	%
<b>Kendi Hesabına Çalışanlar %19,7</b>	0-5 çalışanlı tüccar	157	15,7
	6-20 çalışanlı tüccar	15	1,5
	Nitelikli serbest meslek sahibi	14	1,4
	1-9 çalışanlı şirket/ imalathane sahibi	5	0,5
	10-25 çalışanlı şirket/ imalathane sahibi	3	0,3
	25 + çalışanlı şirket/ imalathane sahibi	3	0,3
<b>Ücretli Çalışanlar %30,1</b>	İşçi/hizmetli	162	16,2
	Memur/ofis çalışanı	92	9,2
	Nitelikli uzman, mühendis, teknik eleman	28	2,8
	10'dan az çalışanlı orta düzey yönetici	11	1,1
	Üst düzey yönetici	5	0,5
	10'dan fazla çalışanlı orta düzey yönetici	3	0,3
<b>Çalışmayanlar %50,2</b>	Ev kadını	220	22,0
	Emekli	154	15,4
	Öğrenci	93	9,3
	Geçici işsiz	35	3,5
<b>Toplam</b>		<b>1000</b>	<b>100,0</b>



15.YIL

## **Kadir Has Üniversitesi**

Kadir Has Kampüsü, Kadir Has Caddesi, Cibali 34083 İstanbul  
Türkiye

T: +90 212 533 65 32 F: +90 212 631 91 50

**[www.khas.edu.tr](http://www.khas.edu.tr)**